

Dıř Ticaret Endeksleri, Eylül 2024 (12.11.2024)

İhracat birim deęer endeksi %3,6 arttı

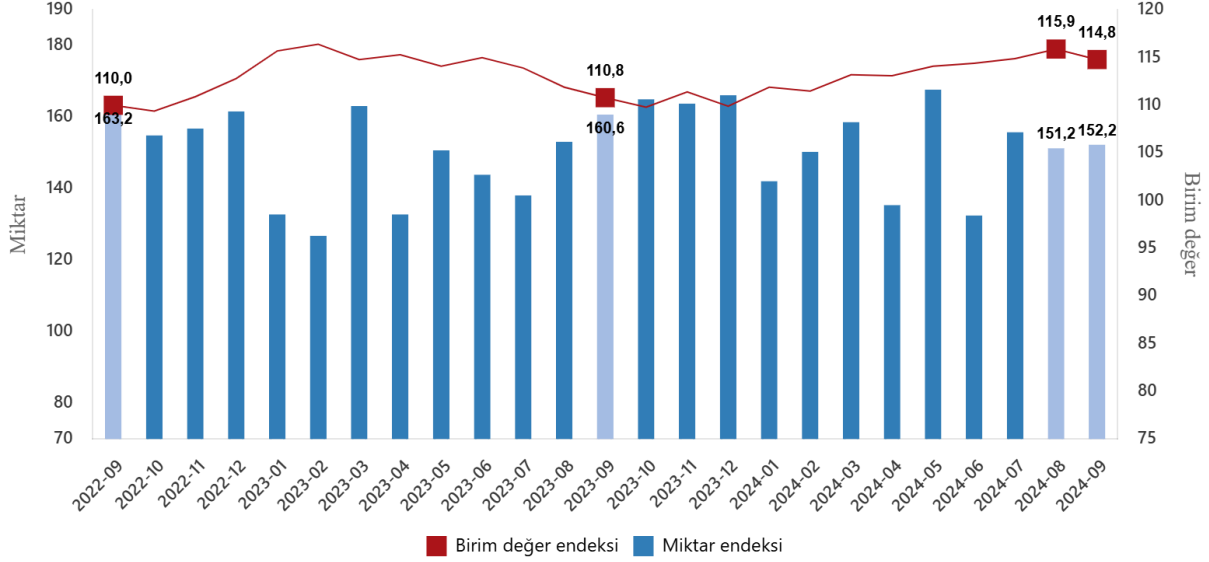
İhracat birim deęer endeksi Eylül ayında bir önceki yılın aynı ayına göre %3,6 arttı. Endeks bir önceki yılın aynı ayına göre gıda, iecek ve tütünde %11,6 arttı, ham maddelerde (yakıt hari) %6,2 arttı, yakıtlarda %12,1 azaldı, imalat sanayinde (gıda, iecek, tütün hari) %3,2 arttı.

İhracat miktar endeksi %5,2 azaldı

İhracat miktar endeksi Eylül ayında bir önceki yılın aynı ayına göre %5,2 azaldı. Endeks bir önceki yılın aynı ayına göre gıda, iecek ve tütünde %11,8 azaldı, ham maddelerde (yakıt hari) %12,6 azaldı, yakıtlarda %34,3 azaldı, imalat sanayinde (gıda, iecek, tütün hari) %1,3 arttı.

İhracat birim değer ve miktar endeksleri, Eylül 2024

[2015=100]



İthalat birim değer endeksi %4,7 arttı

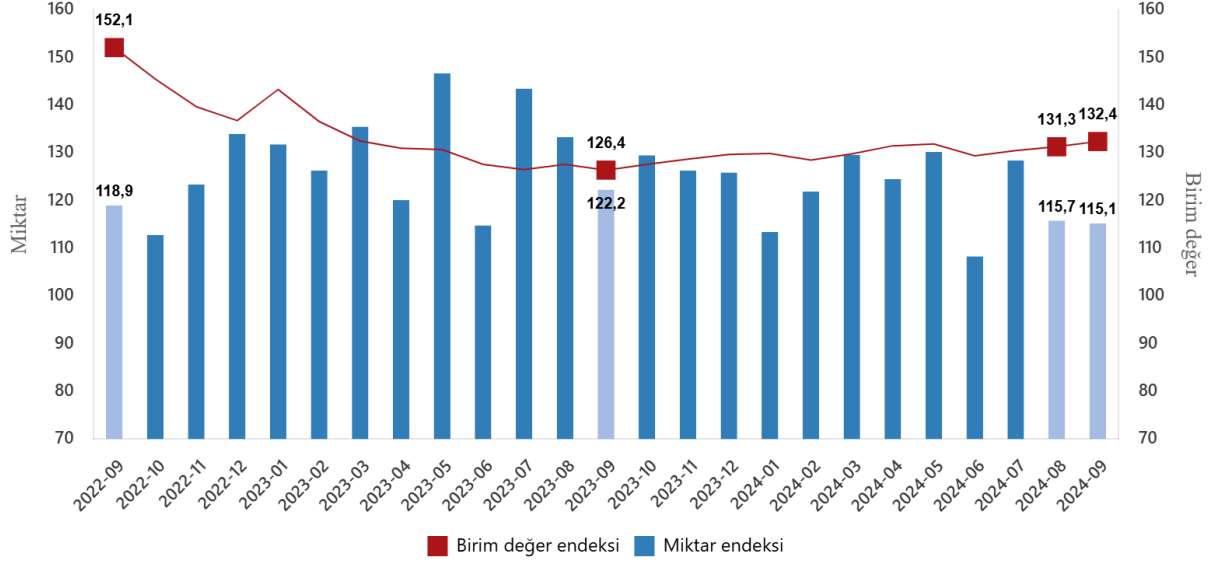
İthalat birim değer endeksi Eylül ayında bir önceki yılın aynı ayına göre %4,7 arttı. Endeks bir önceki yılın aynı ayına göre, gıda, içecek ve tütünde %8,2 arttı, yakıtlarda %3,7 azaldı, ham maddelerde (yakıt hariç) %5,3 arttı, imalat sanayinde (gıda, içecek, tütün hariç) %4,3 arttı.

İthalat miktar endeksi %5,8 azaldı

İthalat miktar endeksi Eylül ayında bir önceki yılın aynı ayına göre %5,8 azaldı. Endeks bir önceki yılın aynı ayına göre, gıda, içecek ve tütünde %9,0 azaldı, ham maddelerde (yakıt hariç) %4,1 arttı, yakıtlarda %13,1 azaldı, imalat sanayinde (gıda, içecek, tütün hariç) %2,1 arttı.

İthalat birim değeri ve miktar endeksleri, Eylül 2024

[2015=100]



**Dış ticaret endeksleri, Eylül 2024
[2015=100]**

Sektörler (SITC Rev.4)	İhracat			İthalat		
	Endeks			Endeks		
	Eylül 2023	Eylül 2024	Değişim (%)	Eylül 2023	Eylül 2024	Değişim (%)
	Birim değer endeksleri					
Genel	110,8	114,8	3,6	126,4	132,4	4,7
Gıda, içecek ve tütün	95,9	107,0	11,6	111,5	120,6	8,2
Hammaddeler (yakıt hariç)	109,0	115,7	6,2	125,9	132,6	5,3
Yakıtlar	156,7	137,8	-12,1	170,5	164,1	-3,7
İmalat (gıda, içecek ve tütün hariç)	110,9	114,4	3,2	109,8	114,5	4,3
SITC'de başka bir yerde sınıflandırılmayan mallar	161,2	200,8	24,5	181,7	231,9	27,6
	Miktar endeksleri					
Genel	160,6	152,2	-5,2	122,2	115,1	-5,8
Gıda, içecek ve tütün	175,3	154,6	-11,8	137,5	125,1	-9,0
Hammaddeler (yakıt hariç)	181,7	158,9	-12,6	98,2	102,2	4,1
Yakıtlar	252,0	165,6	-34,3	102,5	89,1	-13,1
İmalat (gıda, içecek ve tütün hariç)	157,5	159,5	1,3	128,1	130,8	2,1
SITC'de başka bir yerde sınıflandırılmayan mallar	57,4	17,8	-68,9	342,9	169,6	-50,5

STIC : Uluslararası Standart Ticaret Sınıflaması

Mevsim ve takvim etkilerinden arındırılmış ihracat miktar endeksi %4,6 azaldı

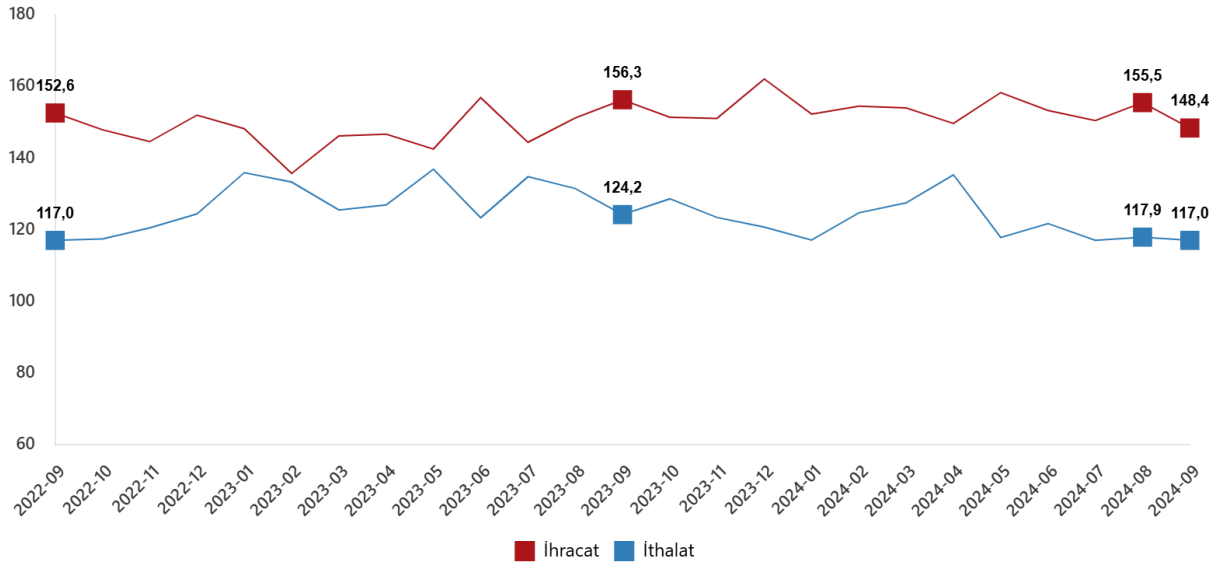
Mevsim ve takvim etkilerinden arındırılmış seriye göre ihracat miktar endeksi; 2024 Ağustos ayında 155,5 iken 2024 Eylül ayında %4,6 oranında azalarak 148,4 oldu. Takvim etkilerinden arındırılmış seriye göre ise ihracat miktar endeksi; 2023 yılı Eylül ayında 160,3 iken 2024 yılı Eylül ayında %5,2 oranında azalarak 151,9 oldu.

Mevsim ve takvim etkilerinden arındırılmış ithalat miktar endeksi %0,7 azaldı

Mevsim ve takvim etkilerinden arındırılmış seriye göre ithalat miktar endeksi; 2024 Ağustos ayında 117,9 iken 2024 Eylül ayında %0,7 oranında azalarak 117,0 oldu. Takvim etkilerinden arındırılmış seriye göre ise ithalat miktar endeksi; 2023 yılı Eylül ayında 122,0 iken 2024 yılı Eylül ayında %5,8 oranında azalarak 114,9 oldu.

Mevsim ve takvim etkilerinden arındırılmış dış ticaret miktar endeksleri, Eylül 2024

[2015=100]



Dış ticaret haddi 2024 yılı Eylül ayında 86,7 olarak gerçekleşti

İhracat birim değer endeksinin ithalat birim değer endeksine bölünmesiyle hesaplanan ve 2023 yılı Eylül ayında 87,7 olarak elde edilmiş olan dış ticaret haddi, 1,0 puan azalarak, 2024 yılı Eylül ayında 86,7 oldu.

Dış ticaret hadleri, Eylül 2024

[2015=100]

