

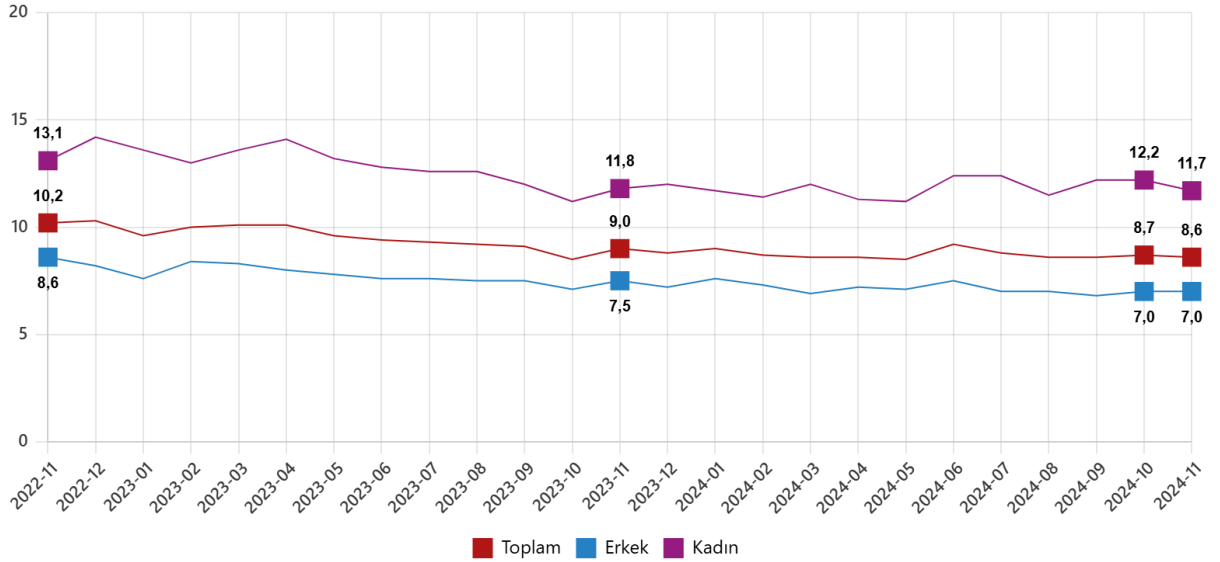
## İşgücü İstatistikleri, Kasım 2024 (10.01.2025)

### Mevsim etkisinden arındırılmış işsizlik oranı %8,6 seviyesinde gerçekleşti

Hanehalkı İşgücü Araştırması sonuçlarına göre; 15 ve daha yukarı yaştaki kişilerde işsiz sayısı 2024 yılı Kasım ayında bir önceki aya göre 84 bin kişi azalarak 3 milyon 72 bin kişi oldu. İşsizlik oranı ise 0,1 puan azalarak %8,6 seviyesinde gerçekleşti. İşsizlik oranı erkeklerde %7,0 iken kadınlarda %11,7 olarak tahmin edildi.

### Mevsim etkisinden arındırılmış işsizlik oranı, Kasım 2022 - Kasım 2024

(%)

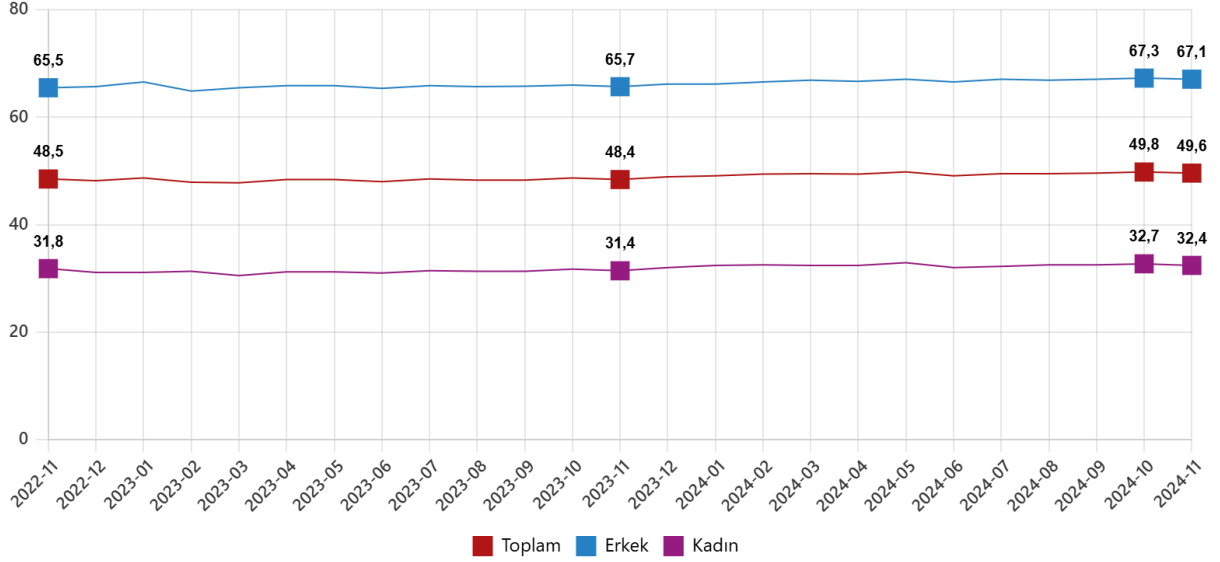


### Mevsim etkisinden arındırılmış istihdam oranı %49,6 oldu

İstihdam edilenlerin sayısı 2024 yılı Kasım ayında bir önceki aya göre 168 bin kişi azalarak 32 milyon 748 bin kişi, istihdam oranı ise 0,2 puan azalarak %49,6 oldu. Bu oran erkeklerde %67,1 iken kadınlarda %32,4 olarak gerçekleşti.

## Mevsim etkisinden arındırılmış istihdam oranı, Kasım 2022 - Kasım 2024

(%)



## Mevsim etkisinden arındırılmış işgücüne katılma oranı %54,2 olarak gerçekleşti

İşgücü 2024 yılı Kasım ayında bir önceki aya göre 252 bin kişi azalarak 35 milyon 820 bin kişi, işgücüne katılma oranı ise 0,4 puan azalarak %54,2 olarak gerçekleşti. İşgücüne katılma oranı erkeklerde %72,1 iken kadınlarda %36,7 oldu.

## Genç nüfusta mevsim etkisinden arındırılmış işsizlik oranı %15,8 oldu

15-24 yaş grubunu kapsayan genç nüfusta işsizlik oranı bir önceki aya göre 0,5 puan azalarak %15,8 oldu. Bu yaş grubunda işsizlik oranı; erkeklerde %11,9, kadınlarda ise %23,0 olarak tahmin edildi.

Mevsim etkisinden arındırılmış temel işgücü göstergeleri, 15+ yaş, Kasım 2024

|   | Kasım 2024 |        |        | Bir önceki ay |        |        | Bir önceki aya göre fark |       |       |
|---|------------|--------|--------|---------------|--------|--------|--------------------------|-------|-------|
|   | Toplam     | Erkek  | Kadın  | Toplam        | Erkek  | Kadın  | Toplam                   | Erkek | Kadın |
| <b>(Bin kişi)</b>                       |            |        |        |               |        |        |                          |       |       |
| 15 ve daha yukarı yaştaki nüfus         | 66 088     | 32 700 | 33 388 | 66 051        | 32 683 | 33 368 | 37                       | 17    | 20    |
| İşgücü                                  | 35 820     | 23 577 | 12 243 | 36 072        | 23 633 | 12 438 | - 252                    | -56   | - 195 |
| İstihdam                                | 32 748     | 21 936 | 10 812 | 32 916        | 21 990 | 10 926 | - 168                    | -54   | - 114 |
| İşsiz                                   | 3 072      | 1 642  | 1 431  | 3 156         | 1 644  | 1 512  | -84                      | -2    | -81   |
| İşgücüne dahil olmayanlar               | 30 268     | 9 123  | 21 145 | 29 979        | 9 049  | 20 930 | 289                      | 74    | 215   |
| <b>(%)</b>                              |            |        |        |               |        |        |                          |       |       |
| İşgücüne katılma oranı                  | 54,2       | 72,1   | 36,7   | 54,6          | 72,3   | 37,3   | -0,4                     | -0,2  | -0,6  |
| İstihdam oranı                          | 49,6       | 67,1   | 32,4   | 49,8          | 67,3   | 32,7   | -0,2                     | -0,2  | -0,3  |
| İşsizlik oranı                          | 8,6        | 7,0    | 11,7   | 8,7           | 7,0    | 12,2   | -0,1                     | 0,0   | -0,5  |
| Genç nüfusta işsizlik oranı (15-24 yaş) | 15,8       | 11,9   | 23,0   | 16,3          | 12,5   | 23,3   | -0,5                     | -0,6  | -0,3  |

Tablodaki rakamlar yuvarlamadan dolayı toplamı vermeyebilir.

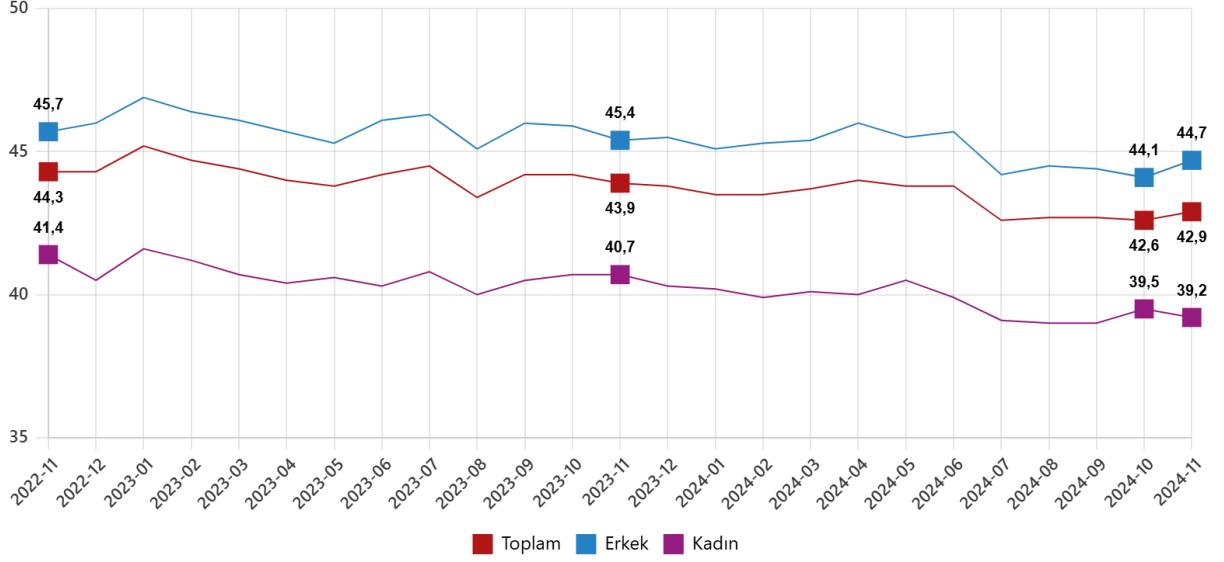
Mevsimsel etkilerden arındırma yöntemi gereği geçmiş aylara ilişkin tahminler revize edilerek yayımlanmaktadır.

Mevsim ve takvim etkilerinden arındırılmış haftalık ortalama fiili çalışma süresi 42,9 saat oldu

İstihdam edilenlerden referans döneminde işbaşında olanların, mevsim ve takvim etkilerinden arındırılmış haftalık ortalama fiili çalışma süresi 2024 yılı Kasım ayında bir önceki aya göre 0,3 saat artarak 42,9 saat olarak gerçekleşti.

## Mevsim ve takvim etkilerinden arındırılmış haftalık ortalama fiili çalışma süresi, Kasım 2022 - Kasım 2024

(Saat)



### Mevsim etkisinden arındırılmış atıl işgücü oranı %28,2 oldu

Zamana bağlı eksik istihdam, potansiyel işgücü ve işsizlerden oluşan atıl işgücü oranı 2024 yılı Kasım ayında bir önceki aya göre 0,6 puan artarak %28,2 oldu. Zamana bağlı eksik istihdam ve işsizlerin bütünleşik oranı %18,5 iken işsiz ve potansiyel işgücünün bütünleşik oranı %19,4 olarak tahmin edildi.

## Mevsim etkisinden arındırılmış işgücüne ilişkin tamamlayıcı göstergeler, Kasım 2022 - Kasım 2024

(%)

