

Hizmet Üretici Fiyat Endeksi, Őubat 2025 (28.03.2025)

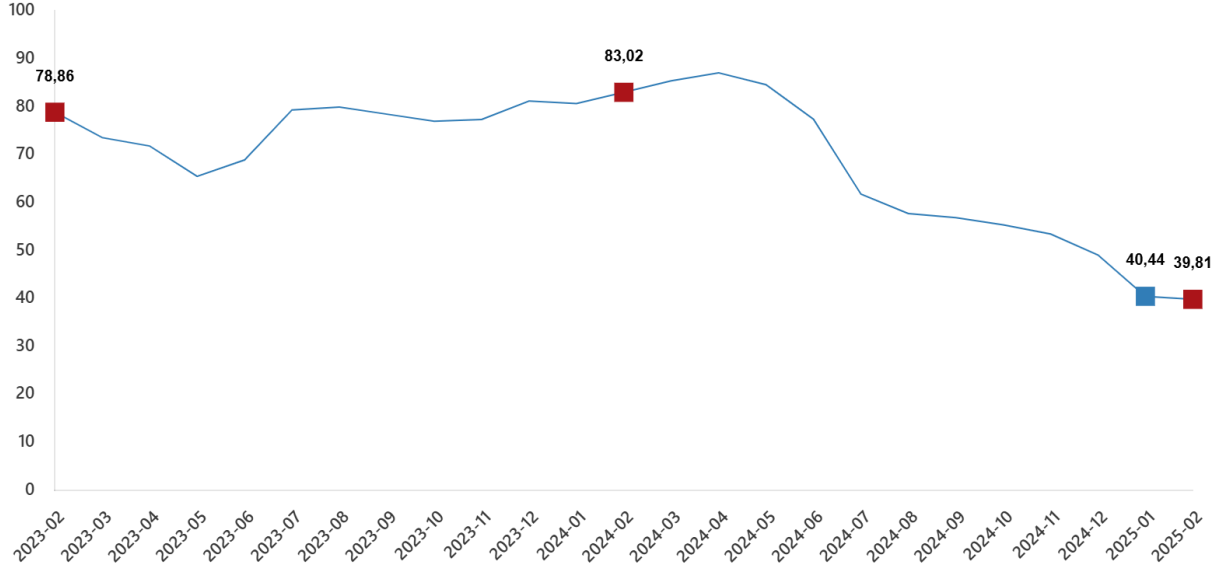
Hizmet Üretici Fiyat Endeksi (H-ÜFE) yıllık %39,81 arttı, aylık %2,48 arttı

H-ÜFE 2025 yılı Őubat ayında bir önceki aya göre %2,48 artış, bir önceki yılın Aralık ayına göre %11,27 artış, bir önceki yılın aynı ayına göre %39,81 artış ve on iki aylık ortalamalara göre %59,52 artış gösterdi.

H-ÜFE deęişim oranları(%), Őubat 2025

	Őubat 2025	Őubat 2024	Őubat 2023
Bir önceki aya göre deęişim oranı	2,48	2,94	1,63
Bir önceki yılın Aralık ayına göre deęişim oranı	11,27	18,64	17,45
Bir önceki yılın aynı ayına göre deęişim oranı	39,81	83,02	78,86
On iki aylık ortalamalara göre deęişim oranı	59,52	77,02	89,81

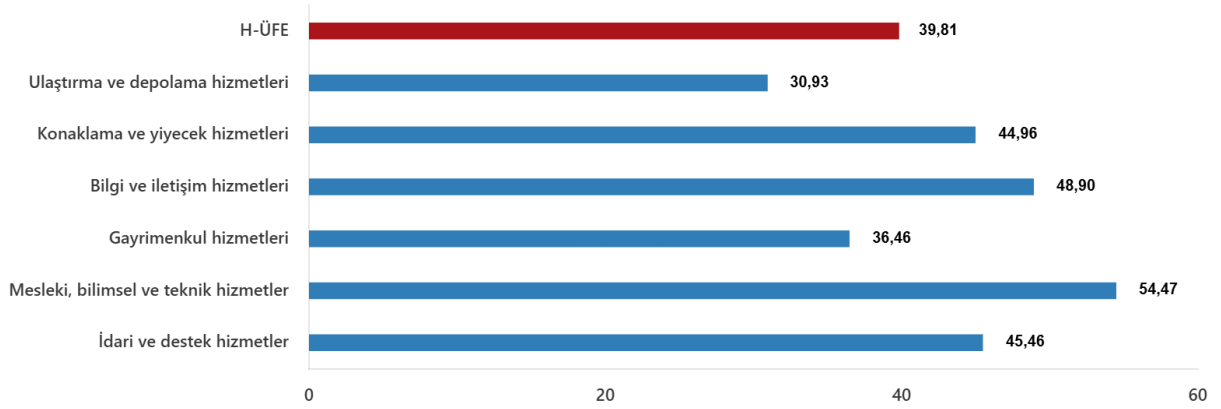
H-ÜFE yıllık deęişim oranı(%), Őubat 2025



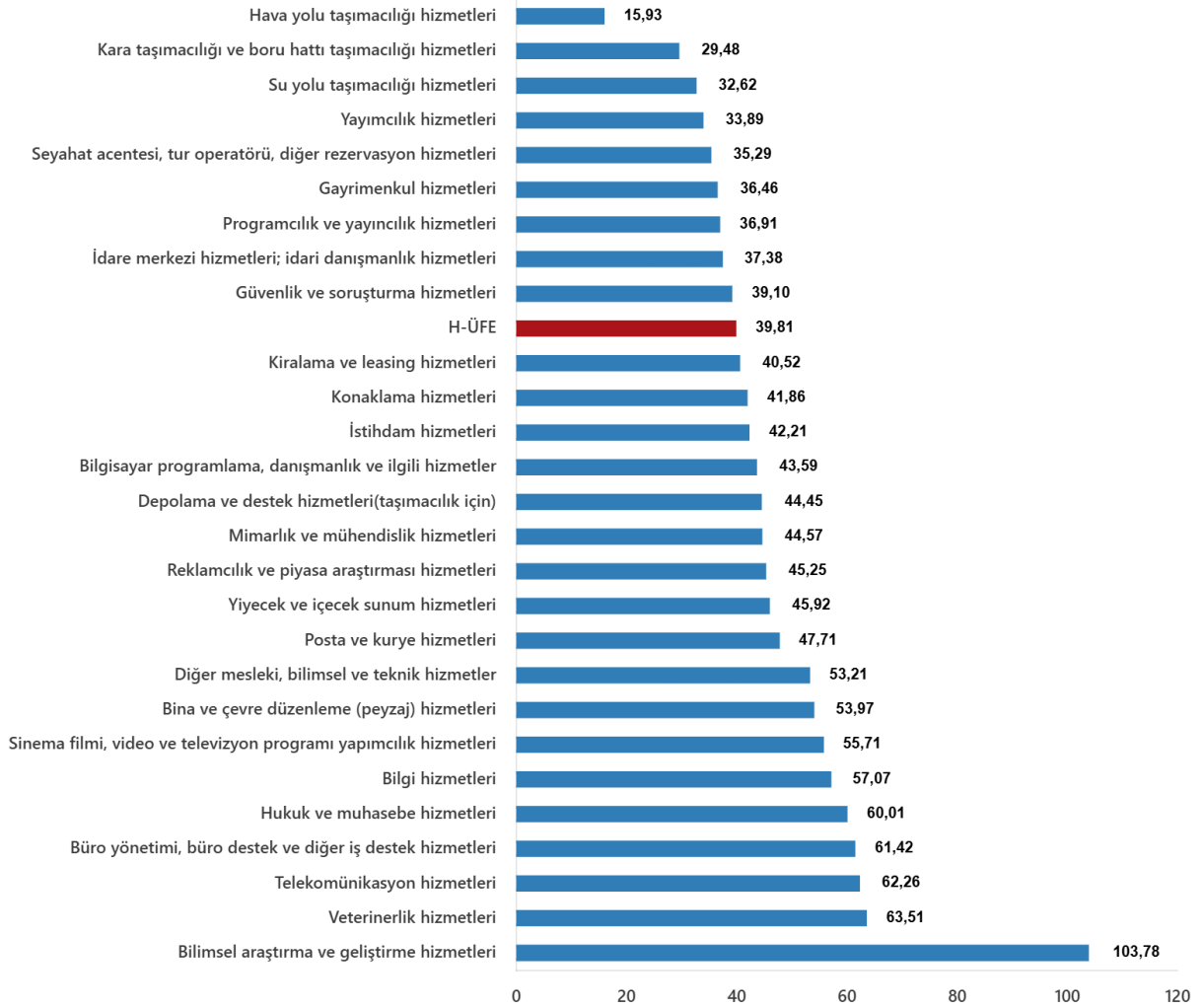
H-ÜFE ulaőtırma ve depolama hizmetlerinde yıllık %30,93 arttı

Bir önceki yılın aynı ayına göre, ulaőtırma ve depolama hizmetlerinde %30,93 artış, konaklama ve yiyecek hizmetlerinde %44,96 artış, bilgi ve iletişim hizmetlerinde %48,90 artış, gayrimenkul hizmetlerinde %36,46 artış, mesleki, bilimsel ve teknik hizmetlerde %54,47 artış, idari ve destek hizmetlerde %45,46 artış gerçekleşti.

H-ÜFE yıllık deęişim oranları (%), Őubat 2025



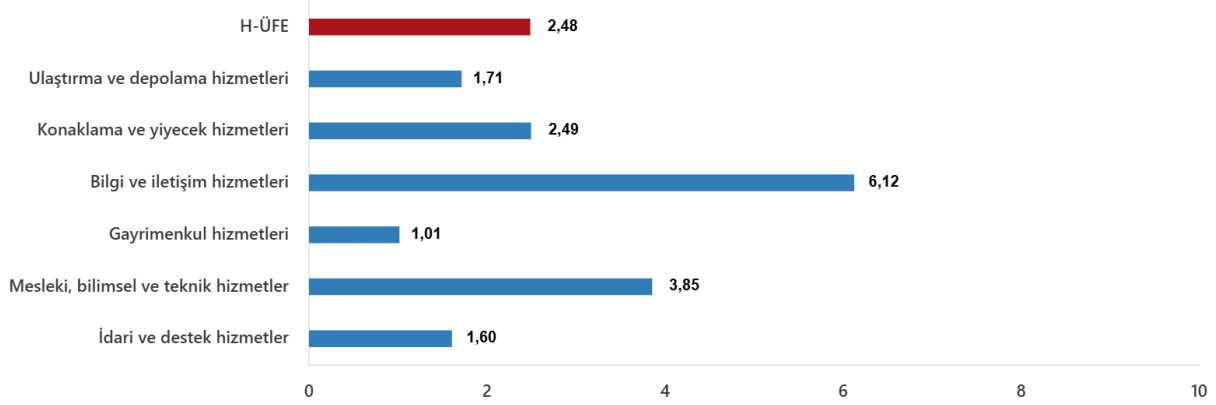
Sektörlere göre H-ÜFE yıllık değişim oranları (%), Şubat 2025



H-ÜFE ulaştırma ve depolama hizmetlerinde aylık %1,71 arttı

Bir önceki aya göre, ulaştırma ve depolama hizmetlerinde %1,71 artış, konaklama ve yiyecek hizmetlerinde %2,49 artış, bilgi ve iletişim hizmetlerinde %6,12 artış, gayrimenkul hizmetlerinde %1,01 artış, mesleki, bilimsel ve teknik hizmetlerde %3,85 artış, idari ve destek hizmetlerde %1,60 artış gerçekleşti.

H-ÜFE aylık değişim oranları (%), Şubat 2025



Sektörlere göre H-ÜFE aylık değişim oranları (%), Şubat 2025

