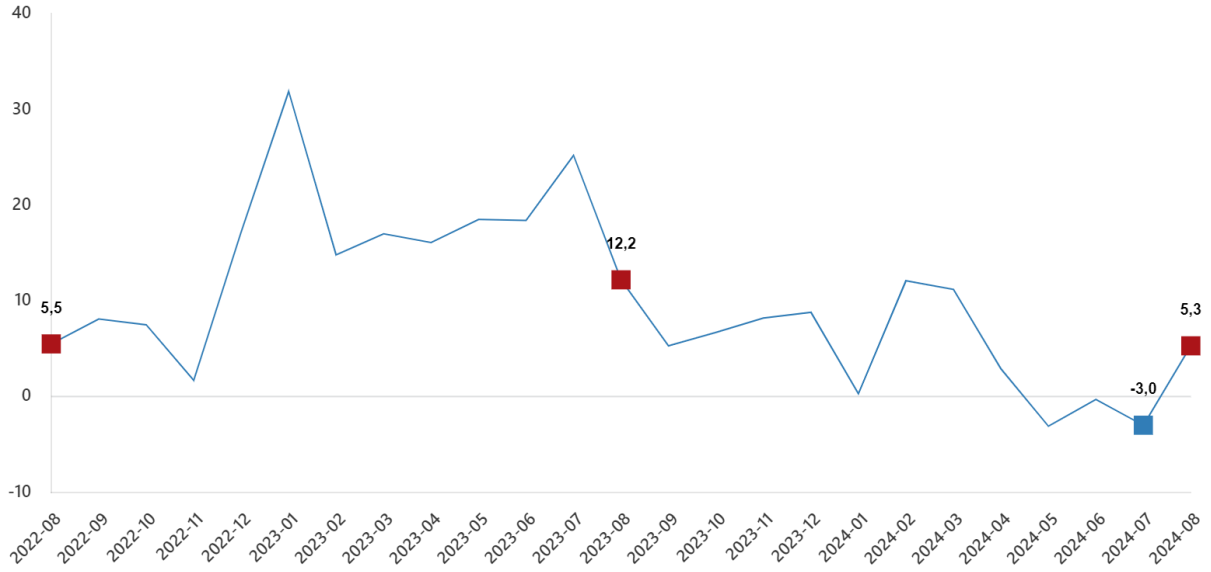


## Ticaret Satış Hacim Endeksi, Ağustos 2024 (11.10.2024)

### Ticaret satış hacmi yıllık %5,3 arttı, perakende satış hacmi yıllık %13,3 arttı

Ticaret satış hacmi (2021=100) 2024 yılı Ağustos ayında bir önceki yılın aynı ayına göre %5,3 arttı. Aynı ayda motorlu kara taşıtlarının ve motosikletlerin toptan ve perakende ticareti ile onarımı için satış hacmi %1,0 azaldı, toptan ticaret satış hacmi %3,1 arttı, perakende ticaret satış hacmi ise %13,3 arttı.

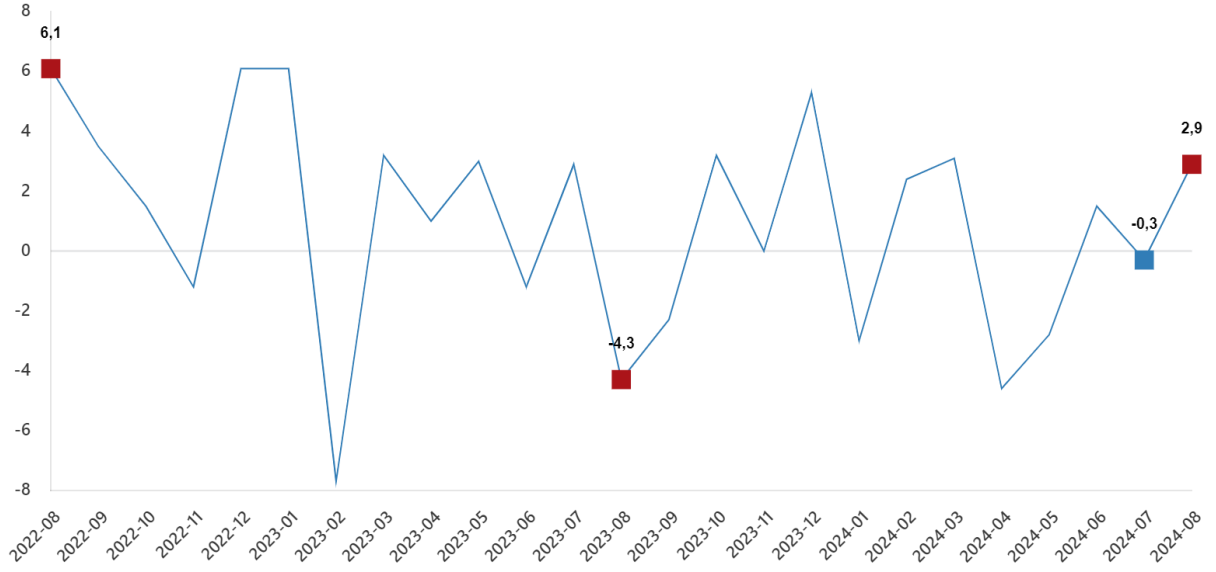
### Ticaret satış hacmi yıllık değişim oranı (%), Ağustos 2024



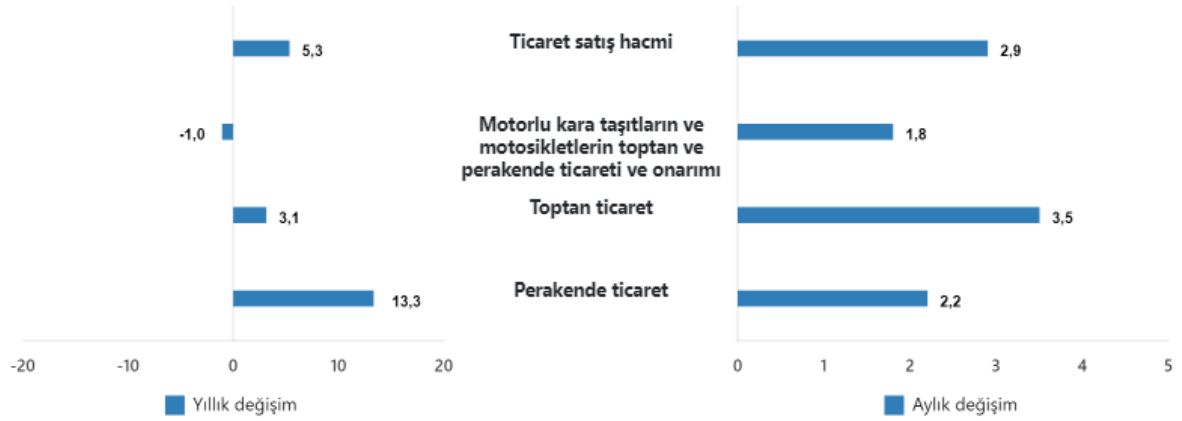
### Ticaret satış hacmi aylık %2,9 arttı, perakende satış hacmi aylık %2,2 arttı

Ticaret satış hacmi (2021=100) 2024 yılı Ağustos ayında bir önceki aya göre %2,9 arttı. Aynı ayda motorlu kara taşıtlarının ve motosikletlerin toptan ve perakende ticareti ile onarımı için satış hacmi %1,8 arttı, toptan ticaret satış hacmi %3,5 arttı, perakende ticaret satış hacmi ise %2,2 arttı.

### Ticaret satış hacmi aylık değişim oranı (%), Ağustos 2024



### Ticaret satış hacmi yıllık ve aylık değişim oranları (%), Ağustos 2024



Perakende satış hacmi yıllık ve aylık değişim oranları (%), Ağustos 2024

