

İşgücü İstatistikleri, Mart 2021 (17.05.2021)

Hanehalkı İşgücü Araştırması'nda 2021 Ocak ayından itibaren, Avrupa Birliği (AB) ülkeleri ile eş zamanlı olarak; Uluslararası Çalışma Örgütü'nün (ILO) 19. Çalışma İstatistikçileri Konferansı (ICLS) kararlarına ve ilgili AB tüzüğüne uyum sağlamak amacıyla yeni düzenlemelere geçilmiştir. 19. ICLS ile birlikte işgücü piyasasındaki gelişmeleri daha iyi takip edebilmek amacıyla, istihdam ve işsizliğe ek olarak tamamlayıcı göstergeler tanımlanmıştır. AB İstatistik Ofisi (Eurostat) tarafından yayımlanmakta olan bu tamamlayıcı göstergelere bültende yer verilmeye başlanmıştır.

Üçer aylık hareketli ortalamalar olarak aylık yayımlanan işgücü istatistikleri, 2021 yılından itibaren bağımsız aylık tahminler olarak yayımlanmaya başlanmıştır. Yeni düzenlemelere ilişkin ayrıntılı bilgiye metaveriden ulaşılabilir.

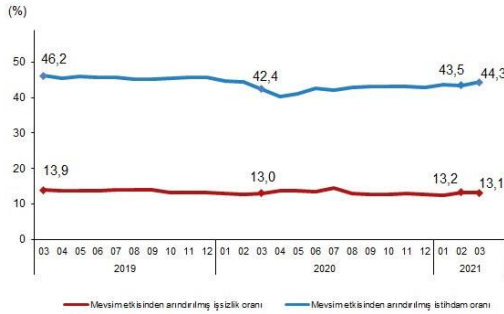
Mevsim etkisinden arındırılmış işsizlik oranı %13,1 seviyesinde gerçekleşti

Türkiye genelinde 15 ve daha yukarı yaştaki kişilerde işsiz sayısı 2021 yılı Mart ayında bir önceki aya göre 59 bin kişi artarak 4 milyon 236 bin kişi oldu. İşsizlik oranı ise 0,1 puanlık azalış ile %13,1 seviyesinde gerçekleşti.

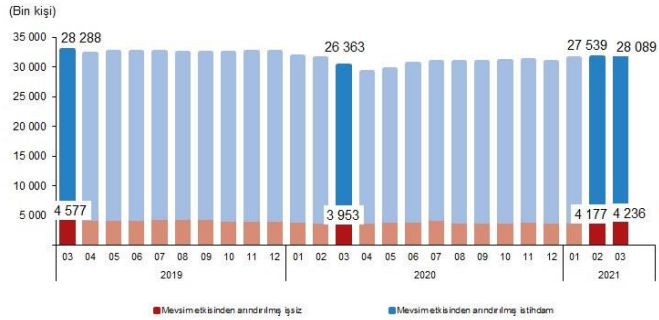
Mevsim etkisinden arındırılmış istihdam oranı %44,3 oldu

İstihdam edilenlerin sayısı 2021 yılı Mart ayında bir önceki aya göre 550 bin kişi artarak 28 milyon 89 bin kişi, istihdam oranı ise 0,8 puanlık artış ile %44,3 oldu.

İşsizlik ve istihdam oranı, Mart 2019-Mart 2021



İşsiz ve istihdamda olanlar, Mart 2019-Mart 2021



Mevsim etkisinden arındırılmış işgücüne katılma oranı %51,0 olarak gerçekleşti

İşgücü 2021 yılı Mart ayında bir önceki aya göre 610 bin kişi artarak 32 milyon 325 bin kişi, işgücüne katılma oranı ise 0,9 puanlık artış ile %51,0 olarak gerçekleşti.

Mevsim etkisinden arındırılmış temel işgücü göstergeleri, 15+ yaş, (Bin kişi), Mart 2021

	Mart 2021			Bir önceki aya göre fark			Bir önceki yılın aynı ayına göre fark		
	Toplam	Erkek	Kadın	Toplam	Erkek	Kadın	Toplam	Erkek	Kadın
Nüfus	63 401	31 394	32 007	78	36	42	1 185	640	544
İşgücü	32 325	22 169	10 156	610	552	58	2 009	1 276	733
İstihdam	28 089	19 610	8 479	550	586	-36	1 726	1 250	476
İşsiz	4 236	2 559	1 677	59	-34	93	283	26	257
İşgücüne dahil olmayanlar	31 077	9 225	21 852	-530	-516	-14	-824	-636	-188
İşgücüne katılma oranı (%)	51,0	70,6	31,7	0,9	1,7	0,1	2,3	2,7	1,8
İstihdam oranı (%)	44,3	62,5	26,5	0,8	1,8	-0,1	1,9	2,8	1,1
İşsizlik oranı (%)	13,1	11,5	16,5	-0,1	-0,5	0,8	0,1	-0,6	1,4
Tarım dışı işsizlik oranı (%)	14,9	12,8	19,9	-0,2	-0,4	0,6	0,1	-0,6	1,6

Tablodaki rakamlar yuvarlamadan dolayı toplamı vermeyebilir.

Genç nüfusta işsizlik oranı %25,0, istihdam oranı %31,4 oldu

15-24 yaş grubunu kapsayan genç nüfusta işsizlik oranı bir önceki aya göre 0,7 puanlık azalışla %25,0, istihdam oranı 1,4 puanlık artışla %31,4 oldu. Bu yaş grubunda işgücüne katılma oranı ise bir önceki aya göre 1,5 puan artarak %41,9 seviyesinde gerçekleşti.

Mevsim etkisinden arındırılmış temel işgücü göstergeleri, 15-24 yaş, (%), Mart 2021

	Mart 2021			Bir önceki aya göre fark			Bir önceki yılın aynı ayına göre fark		
	Toplam	Erkek	Kadın	Toplam	Erkek	Kadın	Toplam	Erkek	Kadın
İşgücüne katılma oranı	41,9	53,6	29,7	1,5	1,1	2,0	3,5	3,0	3,8
İstihdam oranı	31,4	41,8	20,5	1,4	0,9	1,9	1,9	2,4	1,2
İşsizlik oranı	25,0	21,9	30,9	-0,7	-0,2	-2,0	1,8	-0,2	5,5

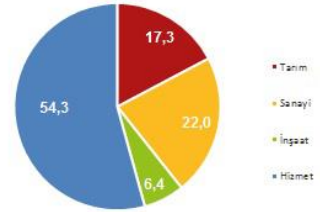
Mevsim etkisinden arındırılmış istihdamın %54,3'ü hizmet sektöründe yer aldı

Mart ayında istihdam edilenlerin sayısı bir önceki aya göre tarım sektöründe 15 bin kişi, sanayi sektöründe 480 bin kişi, inşaat sektöründe 81 bin kişi artarken, hizmet sektöründe 27 bin kişi azaldı. İstihdam edilenlerin %17,3'ü tarım, %22,0'ı sanayi, %6,4'ü inşaat, %54,3'ü ise hizmet sektöründe yer aldı.

İstihdamın sektörel dağılımı, 15+yaş, (Bin kişi), Mart 2021

	Mart 2021			Bir önceki aya göre fark			Bir önceki yılın aynı ayına göre fark		
	Toplam	Erkek	Kadın	Toplam	Erkek	Kadın	Toplam	Erkek	Kadın
Toplam	28 089	19 610	8 479	550	586	-36	1 726	1 250	476
Tarım	4 862	2 912	1 951	15	11	5	733	443	291
Sanayi	6 177	4 783	1 395	480	494	-12	576	498	79
İnşaat	1 799	1 731	68	81	86	-5	399	386	12
Hizmet	15 250	10 185	5 065	-27	-4	-24	17	-77	93

İstihdamın sektörel dağılımı (%), Mart 2021

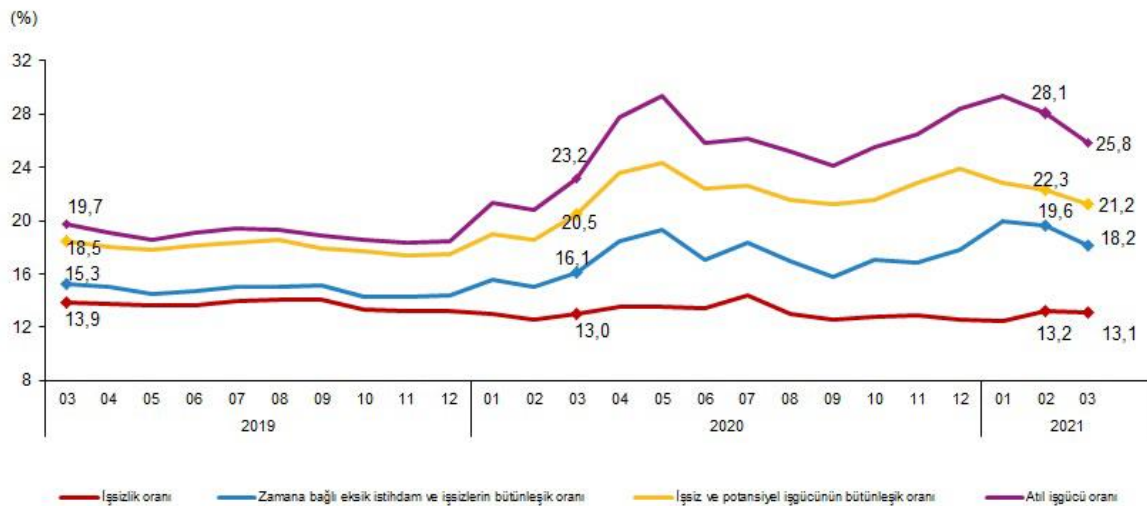


Tablodaki rakamlar yuvarlamadan dolayı toplamı vermeyebilir.

Mevsim etkisinden arındırılmış atıl işgücü oranı %25,8 oldu

Zamana bağlı eksik istihdam, potansiyel işgücü ve işsizlerden oluşan atıl işgücü oranı 2021 yılı Mart ayında bir önceki aya göre 2,3 puan azalarak %25,8 oldu. Zamana bağlı eksik istihdam ve işsizlerin bütünleşik oranı %18,2 iken, potansiyel işgücü ve işsizlerin bütünleşik oranı %21,2 olarak gerçekleşti.

Mevsim etkisinden arındırılmış işgücüne ilişkin tamamlayıcı göstergeler, Mart 2019-Mart 2021

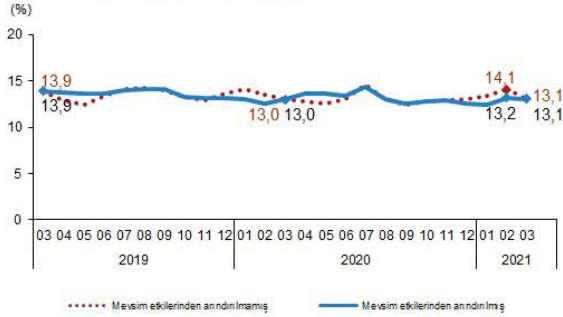


Mevsim etkisinden arındırılmamış işsizlik oranı %13,1, istihdam oranı %44,0 oldu

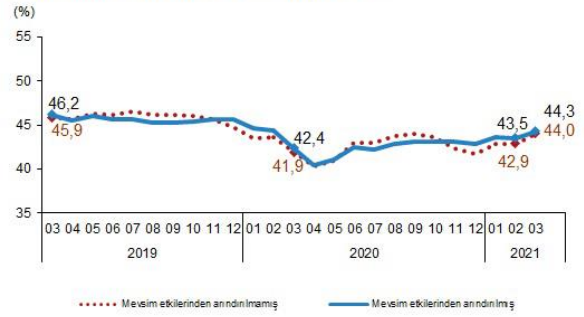
Mevsim etkisinden arındırılmamış işsizlik oranı bir önceki yılın aynı ayına göre 0,1 puan artarak %13,1 oldu. İşsiz sayısı bir önceki yılın aynı ayına göre 288 bin kişi artarak 4 milyon 193 bin kişi olarak gerçekleşti.

Mevsim etkisinden arındırılmamış istihdam oranı bir önceki yılın aynı ayına göre 2,1 puan artarak %44,0 oldu. İstihdam edilenlerin sayısı 1 milyon 845 bin kişi artarak 27 milyon 907 bin kişi oldu.

İşsizlik oranı, Mart 2019-Mart 2021



İstihdam oranı, Mart 2019-Mart 2021



Mevsim etkisinden arındırılmamış işgücüne katılma oranı bir önceki yılın aynı ayına göre 2,4 puan artarak %50,6 oldu. İşgücüne katılan sayısı 2 milyon 133 bin kişi artarak 32 milyon 100 bin kişi olarak gerçekleşti.

Tarım dışı sektörde kayıt dışı çalışanların oranı %17,8 oldu

Mart ayında sosyal güvenlik kuruluşuna bağlı olmadan çalışanların toplam çalışanlar içindeki payını gösteren kayıt dışı çalışanların oranı, bir önceki yılın aynı ayına göre 0,4 puan artarak %28,9 olarak gerçekleşti. Tarım dışı sektörde kayıt dışı çalışanların oranı bir önceki yılın aynı ayına göre 1,2 puan azalarak %17,8 oldu.