

Dış Ticaret İstatistikleri, Aralık 2024 (31.01.2025)

Aralık ayında genel ticaret sistemine göre ihracat %2,1, ithalat %10,9 arttı

Türkiye İstatistik Kurumu ile Ticaret Bakanlığı iş birliğiyle genel ticaret sistemi kapsamında üretilen geçici dış ticaret verilerine göre; ihracat 2024 yılı Aralık ayında, bir önceki yılın aynı ayına göre %2,1 artarak 23 milyar 443 milyon dolar, ithalat %10,9 artarak 32 milyar 221 milyon dolar olarak gerçekleşti.

Ocak-Aralık döneminde ihracat %2,4 arttı, ithalat %5,0 azaldı

Genel ticaret sistemine göre ihracat 2024 yılı Ocak-Aralık döneminde bir önceki yılın aynı dönemine göre %2,4 artarak 261 milyar 855 milyon dolar, ithalat %5,0 azalarak 344 milyar 20 milyon dolar olarak gerçekleşti.

Aylara göre dış ticaret, Aralık 2024

		(Milyon ABD \$)						
Aylar	Yıl	İhracat (FOB)		İthalat (CIF)		Dış ticaret dengesi		İhracatın ithalatı karşılama oranı (%)
		Değer	Değişim (%)	Değer	Değişim (%)	Değer	Değişim (%)	
Ocak- Aralık	2023	255 627		361 967		- 106 339		70,6
	2024	261 855	2,4	344 020	-5,0	- 82 165	-22,7	76,1
Aralık	2023	22 958		29 058		- 6 100		79,0
	2024	23 443	2,1	32 221	10,9	- 8 778	43,9	72,8

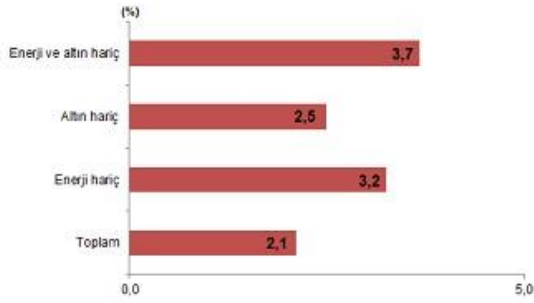
Aralık ayında enerji ürünleri ve altın hariç ihracat %3,7, ithalat %12,5 arttı

Enerji ürünleri ve parasal olmayan altın hariç ihracat, 2024 Aralık ayında %3,7 artarak 20 milyar 991 milyon dolardan, 21 milyar 763 milyona yükseldi.

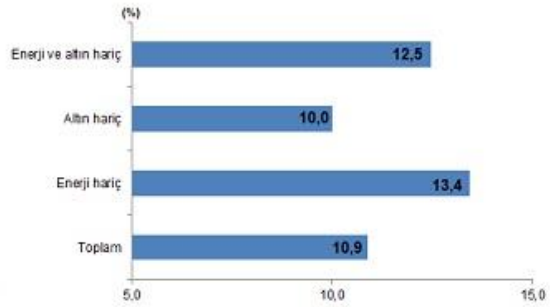
Aralık ayında enerji ürünleri ve parasal olmayan altın hariç ithalat %12,5 artarak 20 milyar 820 milyon dolardan, 23 milyar 416 milyon dolara yükseldi.

Enerji ürünleri ve parasal olmayan altın hariç dış ticaret açığı Aralık ayında 1 milyar 653 milyon dolar olarak gerçekleşti. Dış ticaret hacmi %8,1 artarak 45 milyar 179 milyon dolar olarak gerçekleşti. Söz konusu ayda enerji ve altın hariç ihracatın ithalatı karşılama oranı %92,9 oldu.

İhracat gelişim hızı, Aralık 2024



İthalat gelişim hızı, Aralık 2024



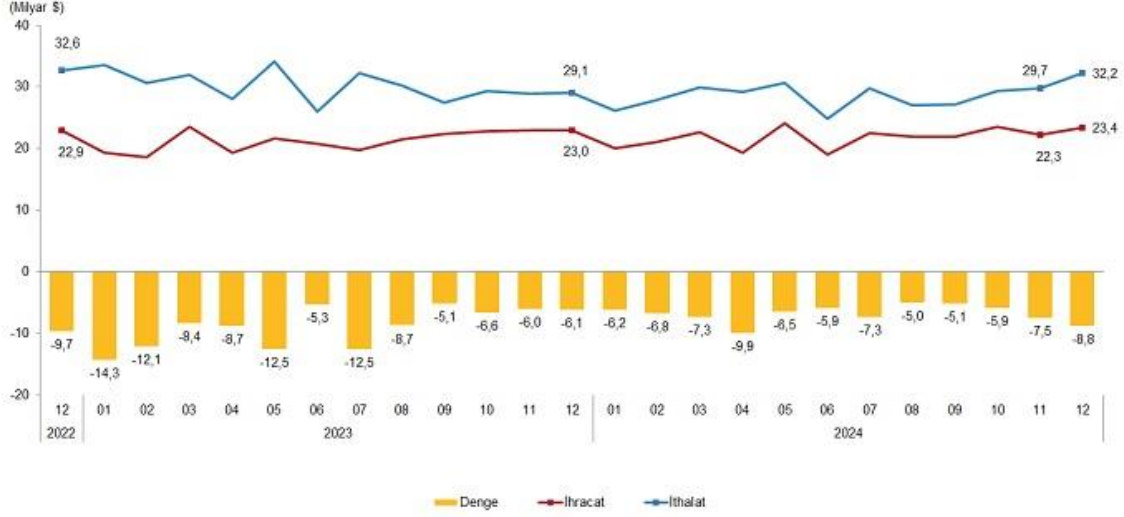
Dış ticaret açığı Aralık ayında %43,9 arttı

Aralık ayında dış ticaret açığı bir önceki yılın aynı ayına göre %43,9 artarak 6 milyar 100 milyon dolardan, 8 milyar 778 milyon dolara yükseldi. İhracatın ithalatı karşılama oranı 2023 Aralık ayında %79,0 iken, 2024 Aralık ayında %72,8'e geriledi.

Dış ticaret açığı Ocak-Aralık döneminde %22,7 azaldı

Ocak-Aralık döneminde dış ticaret açığı %22,7 azalarak 106 milyar 339 milyon dolardan, 82 milyar 165 milyon dolara geriledi. İhracatın ithalatı karşılama oranı 2023 Ocak-Aralık döneminde %70,6 iken, 2024 yılının aynı döneminde %76,1'e yükseldi.

İhracat, ithalat ve dış ticaret dengesi, Aralık 2024



Aralık ayında imalat sanayinin toplam ihracattaki payı %93,7 oldu

Ekonomik faaliyetlere göre ihracatta, 2024 Aralık ayında imalat sanayinin payı %93,7, tarım, ormancılık ve balıkçılık sektörünün payı %4,1, madencilik ve taşocakçılığı sektörünün payı %1,6 oldu.

Ocak-Aralık döneminde ekonomik faaliyetlere göre ihracatta imalat sanayinin payı %94,1, tarım, ormancılık ve balıkçılık sektörünün payı %3,6, madencilik ve taşocakçılığı sektörünün payı %1,7 oldu.

Aralık ayında ara mallarının toplam ithalattaki payı %68,6 oldu

Geniş ekonomik gruplar sınıflamasına göre ithalatta, 2024 Aralık ayında ara mallarının payı %68,6, sermaye mallarının payı %14,3 ve tüketim mallarının payı %16,8 oldu.

İthalatta, 2024 Ocak-Aralık döneminde ara mallarının payı %69,3, sermaye mallarının payı %14,7 ve tüketim mallarının payı %15,8 oldu.

Sektörlere göre dış ticaret, Aralık 2024

(Milyon ABD \$)

Sektörler ISIC Rev.4	Aralık					Ocak- Aralık				
	2023		2024		Değişim (%)	2023		2024		Değişim (%)
	Değer	Pay (%)	Değer	Pay (%)		Değer	Pay (%)	Değer	Pay (%)	
İhracat (FOB)										
Toplam	22 958	100,0	23 443	100,0	2,1	255 627	100,0	261 855	100,0	2,4
Tarım, ormancılık ve balıkçılık	1 146	5,0	971	4,1	-15,3	9 633	3,8	9 497	3,6	-1,4
Madencilik ve taşocakçılığı	349	1,5	369	1,6	5,6	3 803	1,5	4 497	1,7	18,3
İmalat	21 352	93,0	21 975	93,7	2,9	240 912	94,2	246 529	94,1	2,3
Diğer	110	0,5	128	0,5	16,4	1 280	0,5	1 331	0,5	4,0
İthalat (CIF)										
Toplam	29 058	100,0	32 221	100,0	10,9	361 967	100,0	344 020	100,0	-5,0
Sermaye (yatırım) malları	4 938	17,0	4 623	14,3	-6,4	52 742	14,6	50 638	14,7	-4,0
Ara (ham madde) malları	19 822	68,2	22 113	68,6	11,6	261 311	72,2	238 256	69,3	-8,8
Tüketim malları	4 269	14,7	5 420	16,8	27,0	47 642	13,2	54 470	15,8	14,3
Diğer	29	0,1	65	0,2	124,9	272	0,1	656	0,2	141,0

Tablodaki rakamlar, yuvarlamadan dolayı toplamı vermeyebilir.

ISIC: Tüm Ekonomik Faaliyetlerin Uluslararası Standart Sanayi Sınıflaması

BEC: Geniş Ekonomik Grupların Sınıflaması

Aralık ayında en fazla ihracat yapılan ülke Almanya oldu

Aralık ayında ihracatta ilk sırayı Almanya aldı. Almanya'ya yapılan ihracat 1 milyar 644 milyon dolar olurken, bu ülkeyi sırasıyla; 1 milyar 499 milyon dolar ile ABD, 1 milyar 414 milyon dolar ile Birleşik Krallık, 1 milyar 198 milyon dolar ile Irak, 1 milyar 186 milyon dolar ile İtalya takip etti. İlk 5 ülkeye yapılan ihracat, toplam ihracatın %29,6'sını oluşturdu.

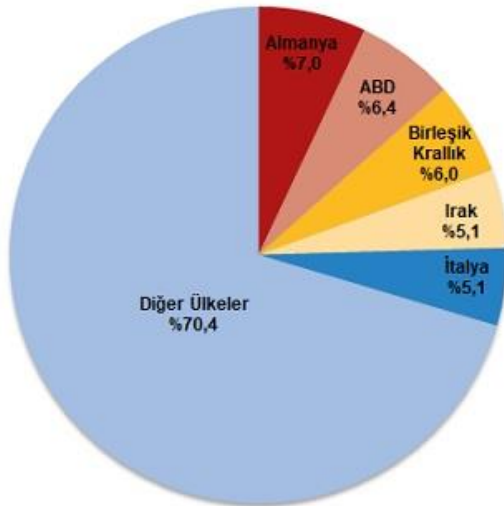
Ocak-Aralık döneminde ihracatta ilk sırayı Almanya aldı. Almanya'ya yapılan ihracat 20 milyar 434 milyon dolar olurken, bu ülkeyi sırasıyla; 16 milyar 349 milyon dolar ile ABD, 15 milyar 289 milyon dolar ile Birleşik Krallık, 13 milyar 34 milyon dolar ile Irak ve 12 milyar 933 milyon dolar ile İtalya takip etti. İlk 5 ülkeye yapılan ihracat, toplam ihracatın %29,8'ini oluşturdu.

İthalatta ilk sırayı Rusya Federasyonu aldı

İthalatta Rusya Federasyonu ilk sırayı aldı. Aralık ayında Rusya Federasyonu'ndan yapılan ithalat 4 milyar 540 milyon dolar olurken, bu ülkeyi sırasıyla; 3 milyar 881 milyon dolar ile Çin, 2 milyar 598 milyon dolar ile Almanya, 1 milyar 760 milyon dolar ile İtalya, 1 milyar 465 milyon dolar ile İsviçre izledi. İlk 5 ülkeden yapılan ithalat, toplam ithalatın %44,2'sini oluşturdu.

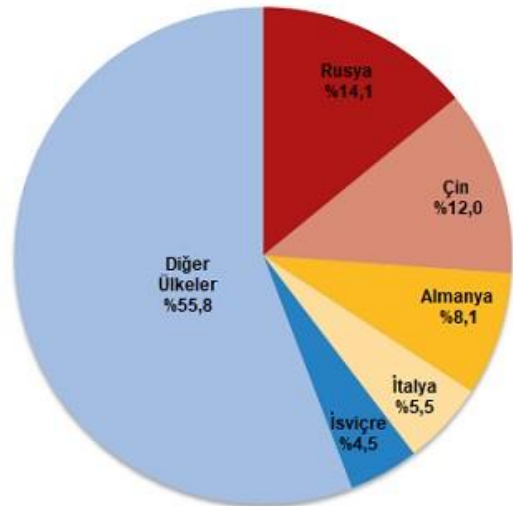
Ocak-Aralık döneminde ithalatta ilk sırayı Çin aldı. Çin'den yapılan ithalat 44 milyar 931 milyon dolar olurken, bu ülkeyi sırasıyla; 44 milyar 20 milyon dolar ile Rusya Federasyonu, 27 milyar 84 milyon dolar ile Almanya, 19 milyar 312 milyon dolar ile İtalya, 16 milyar 227 milyon dolar ile ABD izledi. İlk 5 ülkeden yapılan ithalat, toplam ithalatın %44,1'ini oluşturdu.

Ülkelere göre ihracat, Aralık 2024



Grafikteki rakamlar, yuvarlamadan dolayı toplamı vermeyebilir

Ülkelere göre ithalat, Aralık 2024



Mevsim ve takvim etkilerinden arındırılmış seriye göre ihracat %2,8 arttı

Mevsim ve takvim etkilerinden arındırılmıř seriye gre; 2024 Aralık ayında bir nceki aya gre ihracat %2,8, ithalat %1,1 arttı. Takvim etkilerinden arındırılmıř seriye gre ise; 2024 yılı Aralık ayında bir nceki yılın aynı ayına gre ihracat %0,2 azalırken, ithalat %7,1 arttı.

Yksek teknoloji lrnlerin imalat sanayi ihracatı iindeki payı %4,7 oldu

Teknoloji yoęunluęuna gre dıř ticaret verileri, ISIC Rev.4 sınıflaması iinde yer alan imalat sanayi rnlerini kapsamaktadır. Aralık ayında ISIC Rev.4'e gre imalat sanayi rnlerinin toplam ihracattaki payı %93,7'dir. Yksek teknoloji rnlerinin imalat sanayi rnleri ihracatı iindeki payı %4,7'dir. Ocak-Aralık dneminde ISIC Rev.4'e gre imalat sanayi rnlerinin toplam ihracattaki payı %94,1'dir. Ocak-Aralık dneminde yksek teknoloji rnlerinin imalat sanayi rnleri ihracatı iindeki payı %3,6'dır.

Aralık ayında imalat sanayi rnlerinin toplam ithalattaki payı %79,0'dır. Yksek teknoloji rnlerinin imalat sanayi rnleri ithalatı iindeki payı %11,0'dır. Ocak-Aralık dneminde imalat sanayi rnlerinin toplam ithalattaki payı %81,4'tr. Ocak-Aralık dneminde yksek teknoloji rnlerinin imalat sanayi rnleri ithalatı iindeki payı %11,1'dir.

Teknoloji yoğunluğuna göre imalat sanayi ürünleri dış ticareti, Aralık 2024

(Milyon ABD \$)

Teknoloji yoğunluğu	Aralık					Ocak- Aralık				
	2023		2024		Değişim (%)	2023		2024		Değişim (%)
	Değer	Pay (%)	Değer	Pay (%)		Değer	Pay (%)	Değer	Pay (%)	
İhracat (FOB)										
Toplam imalat sanayi	21 352	100,0	21 975	100,0	2,9	240 912	100,0	246 529	100,0	2,3
Yüksek teknolojlili ürünler	982	4,6	1 023	4,7	4,1	9 172	3,8	8 798	3,6	-4,1
Orta yüksek teknolojlili ürünler	7 903	37,0	8 594	39,1	8,7	88 098	36,6	92 360	37,5	4,8
Orta düşük teknolojlili ürünler	6 191	29,0	5 926	27,0	-4,3	69 256	28,7	69 417	28,2	0,2
Düşük teknolojlili ürünler	6 275	29,4	6 433	29,3	2,5	74 386	30,9	75 954	30,8	2,1
İthalat (CIF)										
Toplam imalat sanayi	22 619	100,0	25 471	100,0	12,6	292 080	100,0	280 075	100,0	-4,1
Yüksek teknolojlili ürünler	2 868	12,7	2 794	11,0	-2,6	31 241	10,7	30 995	11,1	-0,8
Orta yüksek teknolojlili ürünler	10 306	45,6	11 186	43,9	8,5	125 416	42,9	122 822	43,9	-2,1
Orta düşük teknolojlili ürünler	6 902	30,5	8 124	31,9	17,7	102 776	35,2	88 314	31,5	-14,1
Düşük teknolojlili ürünler	2 542	11,2	3 366	13,2	32,4	32 647	11,2	37 945	13,5	16,2

Tablodaki rakamlar, yuvarlamadan dolayı toplamı vermeyebilir.

Teknoloji Yoğunluğuna Göre İmalat Sanayi Ürün Grupları Sınıflaması Eurostat tarafından NACE Rev.2 sınıflaması baz alınarak hazırlanmış, ISIC Rev.4 sınıflamasına uyulanmıştır.

Özel ticaret sistemine göre ihracat 2024 yılı Aralık ayında 21 milyar 226 milyon dolar oldu

Özel ticaret sistemine göre, 2024 yılı Aralık ayında, ihracat bir önceki yılın aynı ayına göre %2,8 artarak 21 milyar 226 milyon dolar, ithalat %11,3 artarak 30 milyar 413 milyon dolar olarak gerçekleşti.

Aralık ayında dış ticaret açığı %37,7 artarak 6 milyar 671 milyondan, 9 milyar 187 milyon dolara yükseldi. İhracatın ithalatı karşılama oranı 2023 Aralık ayında %75,6 iken, 2024 Aralık ayında %69,8'e geriledi.

İhracat 2024 yılı Ocak-Aralık döneminde 237 milyar 559 milyon dolar oldu

Özel ticaret sistemine göre ihracat, 2024 yılı Ocak-Aralık döneminde, bir önceki yılın aynı dönemine göre %2,3 artarak 237 milyar 559 milyon dolar, ithalat %5,2 azalarak 321 milyar 411 milyon dolar olarak gerçekleşti.

Ocak-Aralık dneminde dıŐ ticaret aıđı %21,5 azalarak 106 milyar 879 milyon dolardan, 83 milyar 853 milyon dolara geriledi. İhracatın ithalatı karŐılama oranı 2023 Ocak-Aralık dneminde %68,5 iken, 2024 yılının aynı dneminde %73,9'a ykseldi.

zel ticaret sistemine gre dıŐ ticaret, Aralık 2024

(Milyon ABD \$)

Aylar	Yıl	İhracat (FOB)		İthalat (CIF)		DıŐ ticaret dengesi		İhracatın ithalatı karŐılama oranı (%)
		Deđer	DeđiŐim (%)	Deđer	DeđiŐim (%)	Deđer	DeđiŐim (%)	
Ocak- Aralık	2023	232 177		339 056		- 106 879		68,5
	2024	237 559	2,3	321 411	-5,2	- 83 853	-21,5	73,9
Aralık	2023	20 643		27 314		- 6 671		75,6
	2024	21 226	2,8	30 413	11,3	- 9 187	37,7	69,8