

Yurt DıŐı Üretici Fiyat Endeksi, Haziran 2024 (22.07.2024)

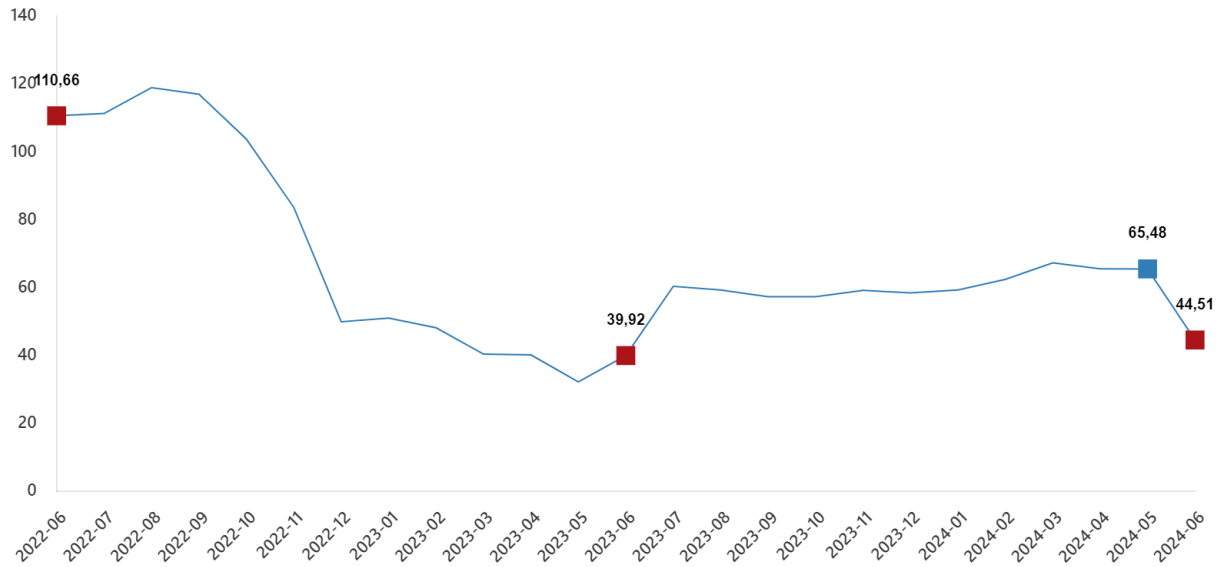
Yurt DıŐı Üretici Fiyat Endeksi (YD-ÜFE) yıllık %44,51 arttı, aylık %0,97 arttı

YD-ÜFE 2024 yılı Haziran ayında bir önceki aya göre %0,97 artış, bir önceki yılın Aralık ayına göre %15,22 artış, bir önceki yılın aynı ayına göre %44,51 artış ve on iki aylık ortalamalara göre %59,50 artış gösterdi.

YD-ÜFE deęiŐim oranları (%), Haziran 2024

	Haziran 2024	Haziran 2023	Haziran 2022
Bir önceki aya göre deęiŐim oranı	0,97	15,62	9,18
Bir önceki yılın Aralık ayına göre deęiŐim oranı	15,22	26,29	35,30
Bir önceki yılın aynı ayına göre deęiŐim oranı	44,51	39,92	110,66
On iki aylık ortalamalara göre deęiŐim oranı	59,50	61,58	75,95

YD-ÜFE yıllık deęiŐim oranı (%), Haziran 2024

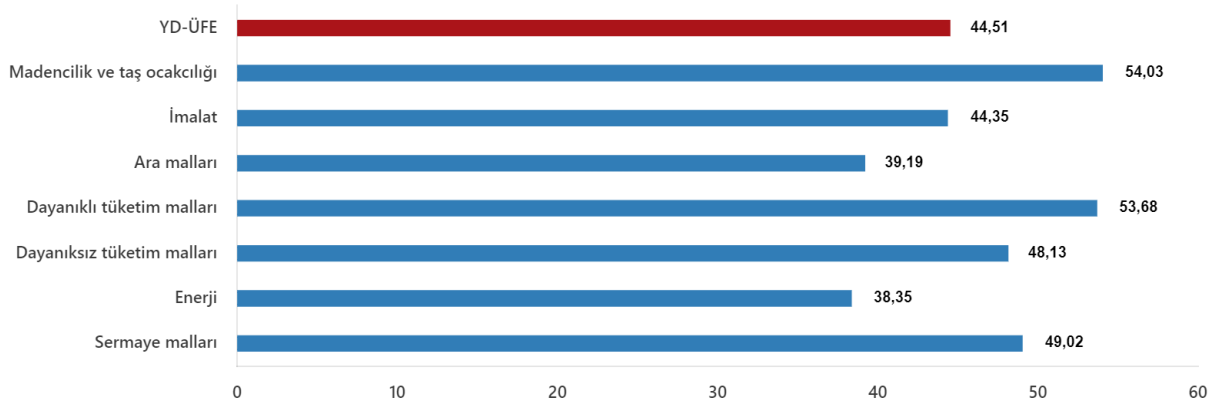


YD-ÜFE imalat ürünlerinde yıllık %44,35 arttı

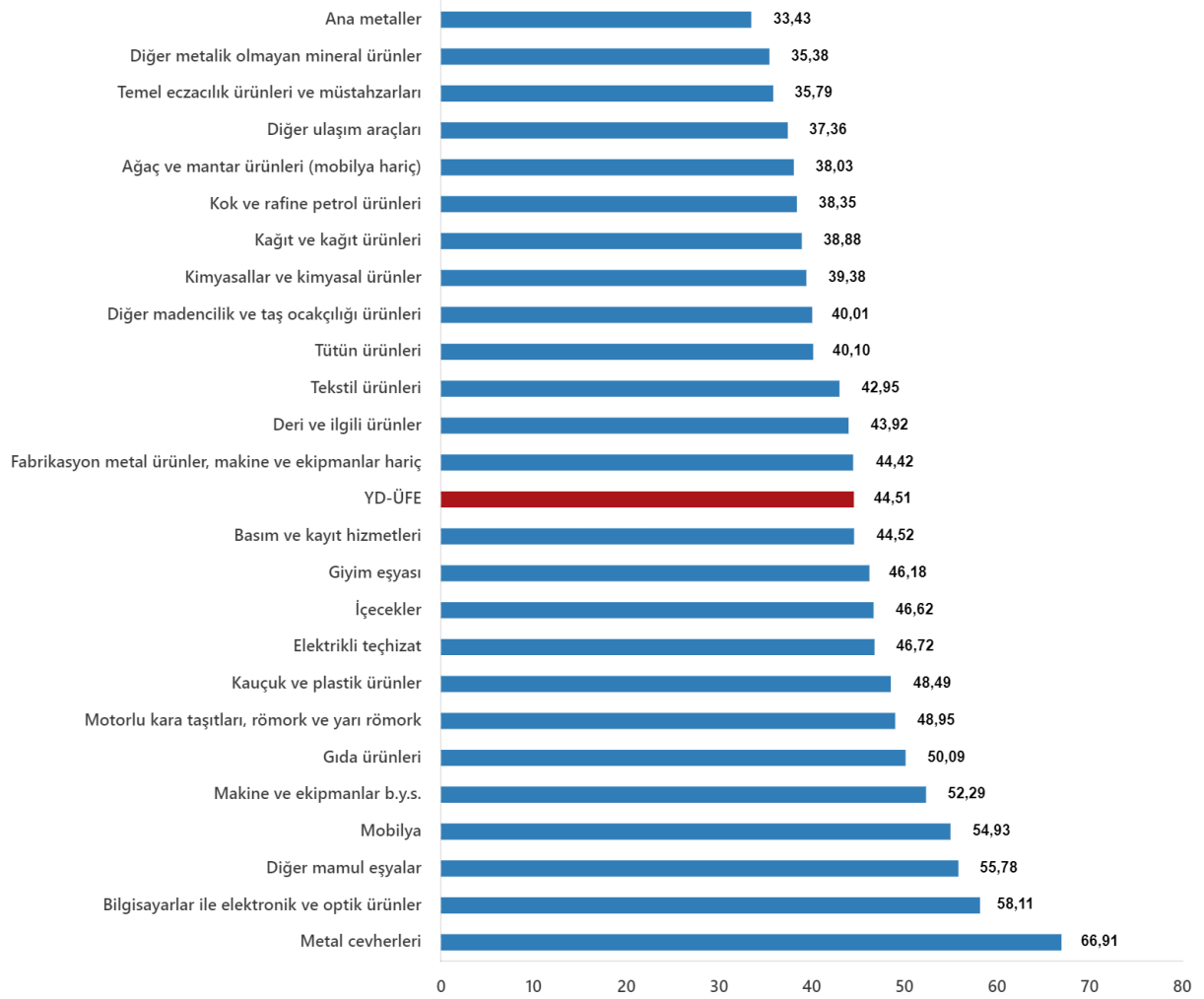
Sanayinin iki sektörünün yıllık deęişimleri; madencilik ve taő ocakçılıęında %54,03 artış, imalatta %44,35 artış olarak gerçekteőti.

Ana sanayi gruplarının yıllık deęişimleri; ara mallarında %39,19 artış, dayanıklı tüketim mallarında %53,68 artış, dayanıksız tüketim mallarında %48,13 artış, enerjide %38,35 artış, sermaye mallarında %49,02 artış olarak gerçekteőti.

YD-ÜFE yıllık deęişim oranları (%), Haziran 2024



Sektörlere göre YD-ÜFE yıllık değişim oranları (%), Haziran 2024

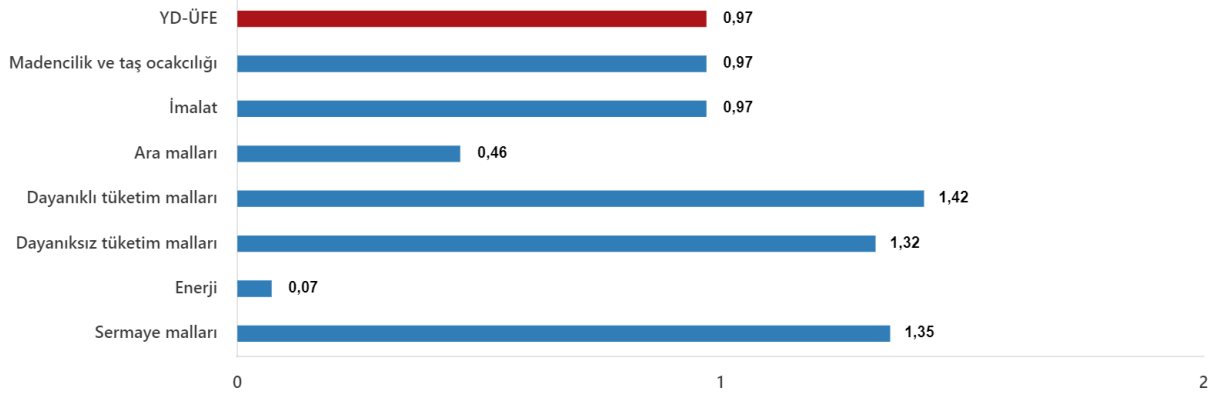


YD-ÜFE imalat ürünlerinde aylık %0,97 arttı

Sanayinin iki sektörünün aylık değişimleri; madencilik ve taş ocakçılığında %0,97 artış, imalatta %0,97 artış olarak gerçekleşti.

Ana sanayi gruplarının aylık değişimleri; ara mallarında %0,46 artış, dayanıklı tüketim mallarında %1,42 artış, dayanıksız tüketim mallarında %1,32 artış, enerjide %0,07 artış, sermaye mallarında %1,35 artış olarak gerçekleşti.

YD-ÜFE aylık değişim oranları (%), Haziran 2024



Sektörlere göre YD-ÜFE aylık değişim oranları (%), Haziran 2024

