

Yurt İçi Üretici Fiyat Endeksi, Ekim 2024 (04.11.2024)

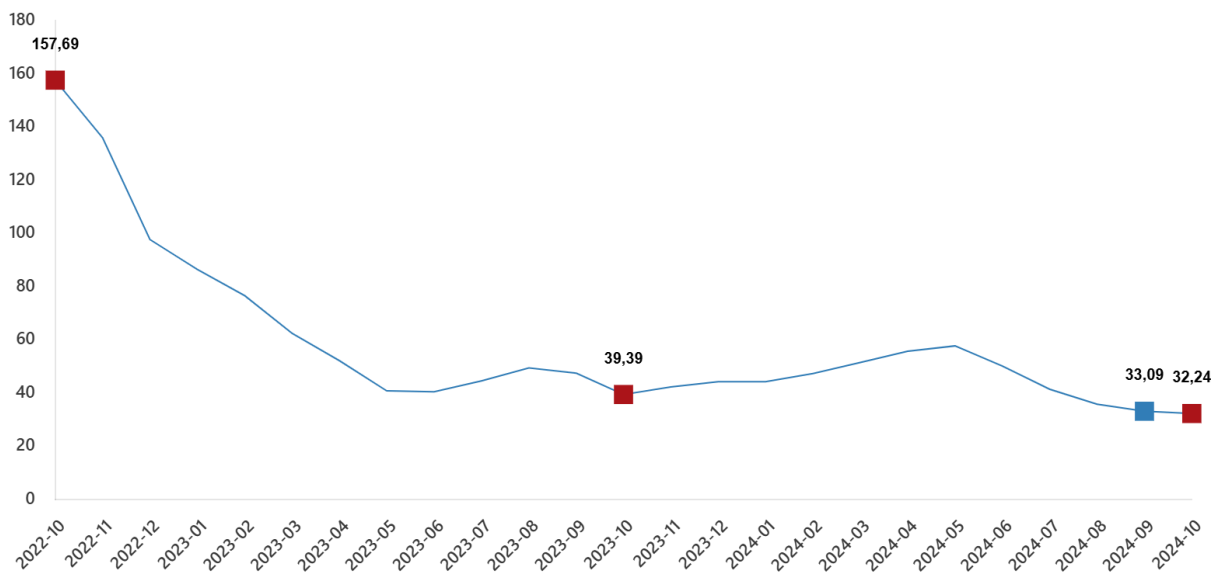
Yurt İçi Üretici Fiyat Endeksi (Yİ-ÜFE) yıllık %32,24 arttı, aylık %1,29 arttı

Yİ-ÜFE (2003=100) 2024 yılı Ekim ayında bir önceki aya göre %1,29 artış, bir önceki yılın Aralık ayına göre %27,17 artış, bir önceki yılın aynı ayına göre %32,24 artış ve on iki aylık ortalamalara göre %43,93 artış gösterdi.

Yİ-ÜFE deęişim oranları(%), Ekim 2024

	Ekim 2024	Ekim 2023	Ekim 2022
Bir önceki aya göre deęişim oranı	1,29	1,94	7,83
Bir önceki yılın Aralık ayına göre deęişim oranı	27,17	38,70	96,74
Bir önceki yılın aynı ayına göre deęişim oranı	32,24	39,39	157,69
On iki aylık ortalamalara göre deęişim oranı	43,93	58,46	122,93

Yİ-ÜFE yıllık deęişim oranı(%), Ekim 2024

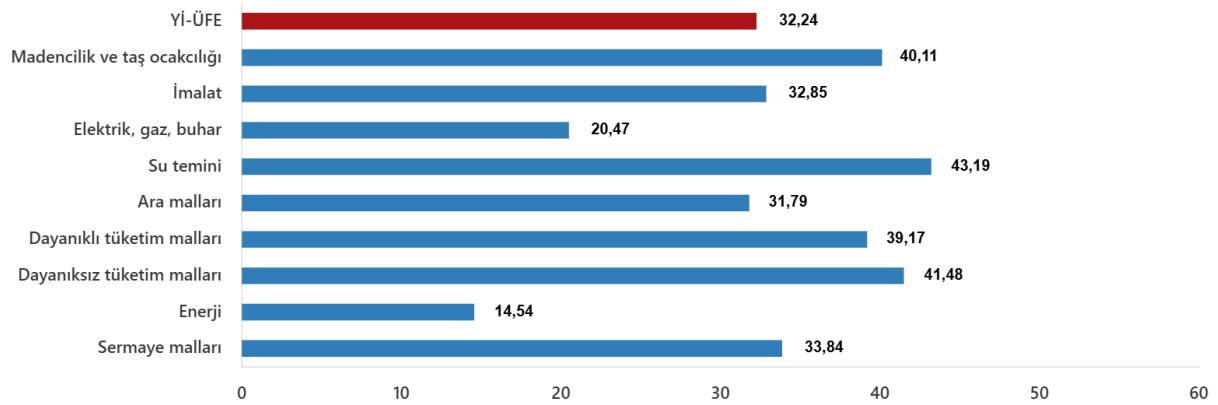


Yİ-ÜFE imalat ürünlerinde yıllık %32,85 arttı

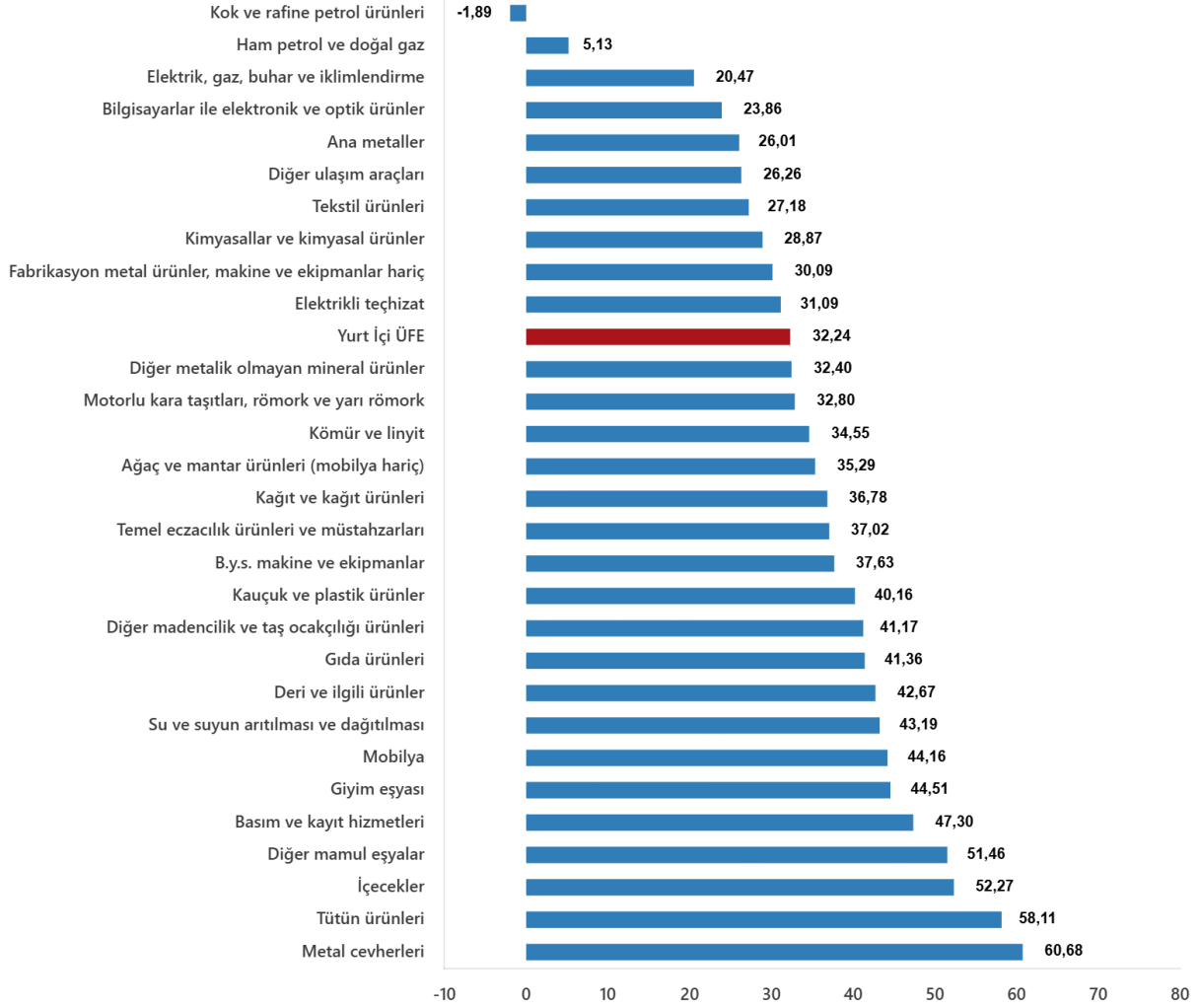
Sanayinin dört sektörünün yıllık deęişimleri; madencilik ve taő ocakçılıęında %40,11 artış, imalatta %32,85 artış, elektrik, gaz üretimi ve daęıtımında %20,47 artış ve su temininde %43,19 artış olarak gerçekteőti.

Ana sanayi gruplarının yıllık deęişimleri; ara mallarında %31,79 artış, dayanıklı tüketim mallarında %39,17 artış, dayanıksız tüketim mallarında %41,48 artış, enerjide %14,54 artış ve sermaye mallarında %33,84 artış olarak gerçekteőti.

Yİ-ÜFE yıllık deęişim oranları (%), Ekim 2024



Sektörlere göre Yİ-ÜFE yıllık değişim oranları (%), Ekim 2024

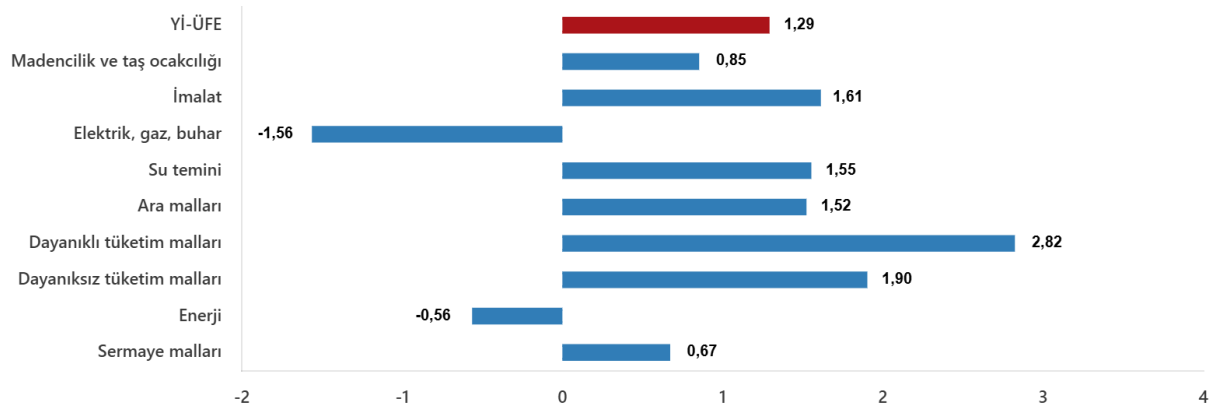


Yİ-ÜFE imalat ürünlerinde aylık %1,61 arttı

Sanayinin dört sektörünün aylık değişimleri; madencilik ve taş ocaklığında %0,85 artış, imalatta %1,61 artış, elektrik, gaz üretimi ve dağıtımında %1,56 azalış ve su temininde %1,55 artış olarak gerçekleşti.

Ana sanayi gruplarının aylık deęişimleri; ara mallarında %1,52 artış, dayanıklı tüketim mallarında %2,82 artış, dayanıksız tüketim mallarında %1,90 artış, enerjide %0,56 azalış ve sermaye mallarında %0,67 artış olarak gerçekleşti.

Yİ-ÜFE aylık deęişim oranları (%), Ekim 2024



Sektörlere göre Yİ-ÜFE aylık değişim oranları (%), Ekim 2024

