

TARIM ÜRÜNLERİ PIYASALARI

Agricultural Products Markets



TÜRKİYE

- 2023/24'de 112 bin ha alanda 900 bin ton çeltik üretildi.
- 2023/24'ün ilk 8 ayında 14 bin 701 ton çeltik, 163 bin 676 ton pirinç ithalatı 213 bin 249 ton pirinç ihracatı yapıldı.
- 2023/2024 8 aylık dönemde önceki yılın aynı dönemine göre üretici fiyatı %42,8 arttı.

TÜRKİYE

- 900 thousand tons of paddy were produced on 112 thousand ha of land in 2023/24.
- 14 thousand 701 tons of paddy, 163 thousand 676 tons of rice were imported and 213 thousand 249 tons of rice were exported in the first 8-month period of 2023/24.
- Producer price has increased by 42.8% compared to the same period of the previous year in the 8-month period of 2023/24.

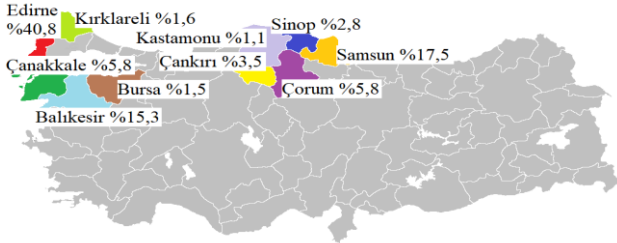
Türkiye pirinç denge tablosu (1.000 ton) / Türkiye rice supply and demand (1,000 tons)

	2018/19	2019/20	2020/21	2021/22	2022/23
Alan/Area (bin ha)	120	126	125	129	121
Verim/Yield (kg/da)	791	782	772	788	803
Üretim/Production	564	600	588	600	570
Yurt içi kullanım/Domestic use	807	700	717	788	759
İnsan tüketimi/Human consumption	775	665	678	746	719
Stok değişimi/Stock change	-65	86	42	167	329
İthalat/Imports	387	229	401	301	772
İhracat/Exports	203	37	224	274	249
Kendine yeterlilik/Self sufficiency (%)	69,2	84,9	81,2	75,4	74,3

Pazarlama yılı: 1 Eylül – 31 Ağustos dönemini kapsamaktadır / Marketing year covers 1 September – 31 August period.

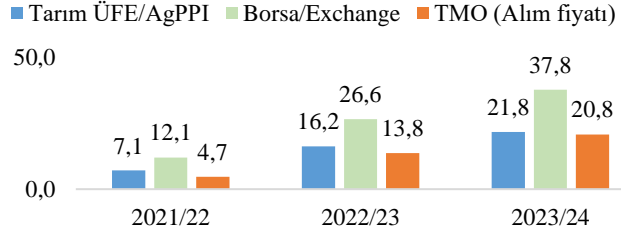
Türkiye çeltik üretiminde en büyük paya sahip iller

Provinces with the largest share in Türkiye's paddy production (2023, %)



Çeltik/pirinç fiyatları (TL/kg)

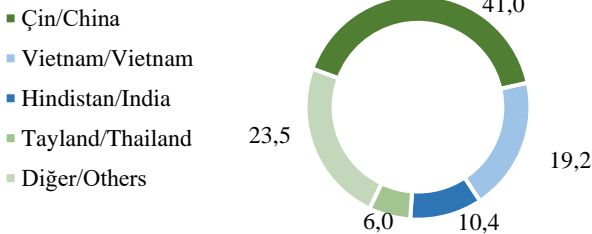
Rice prices



*2024 verileri 4 aylıktır.

Türkiye'nin ülkelere göre pirinç ithalatı

Türkiye's rice import by countries (2023/24, %)



*2023/24 verileri 8 aylıktır.

Türkiye'nin ülkelere göre çeltik ithalatı

Türkiye's paddy import by countries (2023/24, %)



*2023/24 verileri 8 aylıktır. *Diğer/Others %0,1

Çeltik destekleri (seçilmiş)/ Paddy supports (selected)

	2019	2020	2021	2022	2023
Gübre desteği (TL/da) Fertilizer support	4	8	8	21	21
Mazot desteği (TL/da) Fuel support	62	62	68	250	250
Sertifikalı tohum desteği (TL/da) Certified seed support	8	16	16	50	65
Fark ödeme desteği (kr/kg) Deficiency payment support	10	10	10	10	10

TARIM ÜRÜNLERİ PIYASALARI

Agricultural Products Markets



DÜNYA

- 2022/2023'de dünya çeltik üretimi 770,6 milyon ton, pirinç üretimi ise 515,8 milyon ton
- Çeltik üretiminde Çin 144,6 milyon tonla ilk sırada, Hindistan 134 milyon tonla ikinci sırada
- Asya ülkeleri, pirinç tüketiminde öncü ülkeler
- Pirinç ihracatında 16 milyon tonla Hindistan lider
- En çok pirinç ithal eden ülke 4,2 milyon ton ile Filipinler

WORLD

- World paddy production is 770.6 million tons, rice production is 515.8 million tons in 2022/23.
- China ranks first with 144.6 million tons in paddy production, while India ranks second with 134 million tons.
- Asian countries, leading countries in rice consumption.
- India is the leader in rice export with 16 million tons.
- The country that imports the most rice is Philippines with 4.2 million tons.

Dünya pirinç verileri (1.000 ton) / World rice data (1,000 tons)

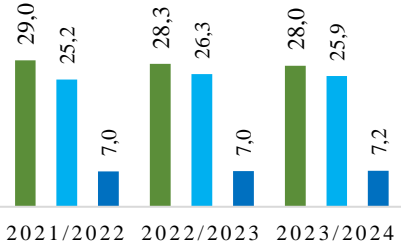
	2019/20	2020/21	2021/22	2022/23	2023/24*
Başlangıç stokları/begining stocks	176.840	182.210	188.255	183.676	179.197
Çeltik Üretim/rough production	744.611	760.455	767.261	770.567	772.801
Pirinç Üretim/rice production	498.639	509.272	513.813	515.783	517.342
Tüketim/consumption	492.429	498.431	515.953	522.28	518.845
Yılsonu stokları/ending stocks	182.210	188.255	183.676	179.197	174.911
İthalat/import	42.608	46.944	55.128	56.642	50.456
İhracat/export	43.448	51.740	57.567	54.624	53.239
Fiyat/price (\$/ton) (ABD Uzun taneli beyaz #2%4)	575,5	570,6	609,3	709,1	751,6

*Tahmin

Çeltik üretiminde önemli ülkeler

Paddy production by countries (2023/24, %)

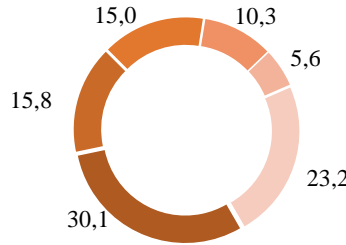
- Çin/China
- Hindistan/India
- Bangladeş/Bangladesh



Pirinç ihracatında ülkelerin payı

Rice export by countries (2023/24, %)

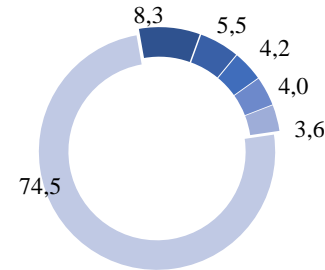
- Hindistan/India
- Vietnam/Vietnam
- ABD/United States
- Tayland/Thailand
- Pakistan/Pakistan
- Diğer/Others



Pirinç ithalatında ülkelerin payı

Rice import by countries (2023/24, %)

- Filipinler/Philippines
- AB/European Union
- Nijerya/Nigeria
- Vietnam/Vietnam
- Irak/Iraq
- Diğer/Others



GENEL DEĞERLENDİRME

- Çeltik üretimi 2023/24 sezonunda temel üretici ülkelerde uygun koşullar altında devam etmektedir.
- Pirinç arzının 2023/24 sezonunda 746,9 milyon tona gerileyeceği tahmin edilmektedir.
- Pirinç tüketiminin 2023/24 sezonunda %0,7 oranında azalacağı tahmin edilmektedir.
- TÜİK'in 2024 yılı 1. tahminine göre çeltik üretiminin Türkiye'de %8,9 artarak 980 bin ton olması beklenmektedir.

EVALUATION

- Paddy production in 2023/24 season is ongoing under favourable conditions in major producers.
- Rice supply is estimated to decline 746.9 million tons in 2023/24 season.
- Rice consumption is estimated to decrease by 0.7% in the 2023/24 season.
- According to the 1st Estimation of Crop Production by TURKSTAT for 2024, paddy production of Türkiye is expected to increased by 8.9% to 980 thousand tons.

Hazırlayan / Prepared By: Selda ARSLAN

Tarımsal Ekonomi ve Politika Geliştirme Enstitüsü / TEPGE

Agricultural Economics and Policy Development Institute / AEPDI

Tablo ve grafiklerin kaynakları TÜİK, TOB, TMO, ETB, FAO ve USDA'dır.

Tel: +90.312.2875833

e-mail: e-mail: selda.arслан@tarimorman.gov.tr

https://arastirma.tarimorman.gov.tr/tepge

https://twitter.com/TEPGE1