

TARIM ÜRÜNLERİ PIYASALARI

Agricultural Products Markets



TÜRKİYE

- 2023/2024 üretim sezonunda 3,4 milyon dekar alanda, 3,8 milyon ton üzüm üretildi
- 2023/2024 yılı ihracat miktarı 1,4 milyon ton
- Fiyatlardaki hızlı artış devam ediyor
- 2023 yılı bağ alanlarında Manisa, Mardin ve Denizli ilk sıralarda
- 2023 yılı üzüm üretiminde Manisa, Mersin ve Denizli ilk sıralarda
- 2024 yılı TÜİK Bitkisel Üretim 1.Tahminine göre üretimin 3,7 milyon ton olması beklenmektedir

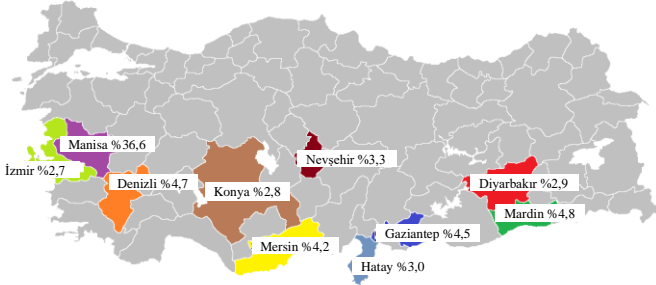
TÜRKİYE

- In the 2023/2024 production season, 3.8 million tons of grapes were produced on an area of 3.4 million decares
- Export amount for 2023/2024 is 1.4 million tons
- Rapid increase in prices continues
- Manisa, Mardin and Denizli are in the first place in vineyard areas in 2023
- Manisa, Mersin and Denizli are in the first place in grape production in 2023
- According to TURKSTAT Crop Production 1st Estimate for 2024, production is expected to be 3.7 million tons

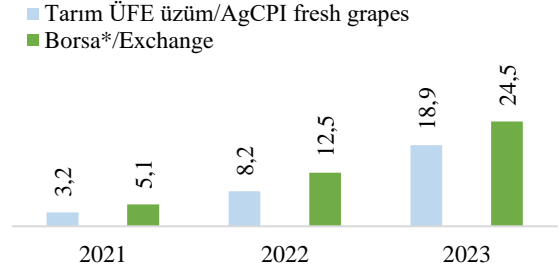
Türkiye üzüm verileri (1.000 ton) / Türkiye grape data (1,000 tons)

	2018/2019	2019/2020	2020/2021	2021/2022	2022/2023
Alan/Area (bin da)	4.054	4.010	3.902	3.845	3.778
Verim/Yield (kg/da)	1.011	1.050	941	1.083	900
Üretim/Production	3.933	4.100	4.208	3.670	4.165
Tüketim/Consumption	2.181	2.363	2.468	1.814	2.227
Stok değişimi/Stock change	-20	-19	-12	34	30
İthalat/Imports	131	11	146	124	102
İhracat/Exports	1.339	1.197	1.261	1.384	1.351

Türkiye üzüm üretiminde en büyük paya sahip iller (2023,%) Provinces with the largest share in Türkiye's grape production 2023



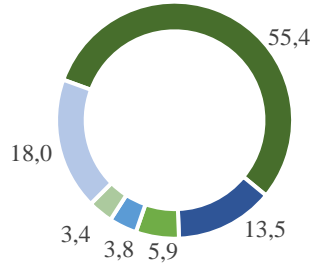
Üzüm fiyatları/ Grape prices (TL/kg)



*İzmir Ticaret Borsası verisidir

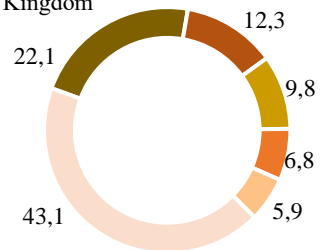
Türkiye'nin ülkelere göre yaş üzüm ihracatı (2023/24, %) Türkiye's fresh grapes export by countries

- Rusya/Russia
- Ukrayna/Ukraine
- Polonya/Poland
- Romanya/Romania
- Belarus/Belarus
- Diğer/Others



Türkiye'nin ülkelere göre kuru üzüm ihracatı (2023/24, %) Türkiye's dried grapes import by countries

- Birleşik Krallık/United Kingdom
- Holland/Netherlands
- Almanya/Germany
- İtalya/Italy
- Avustralya/Australia
- Diğer/Others



Üzüm destekleri / Grape supports

	2019	2020	2021	2022	2023
Toprak analizi (TL/da) Soil analysis	0,8	0,8	0,8	1	1
Gübre desteği (TL/da) Fertilizer support	4	4	8	21	21
Mazot desteği (TL/da) Fuel support	15	15	17	62	86

TARIM ÜRÜNLERİ PIYASALARI

Agricultural Products Markets



DÜNYA

- 2022 yılında 6,7 milyon ha alanda, 75 milyon ton üzüm üretimi
- Yaş üzüm üretiminde İspanya, Çin, İtalya ilk sıralarda
- 2022 yılında 4,7 milyon ton yaş üzüm ve 882 bin ton kuru üzüm ihracatı
- 2022 yılı dünya kuru üzüm ihracatının %31,7'sini Türkiye karşılamakta

WORLD

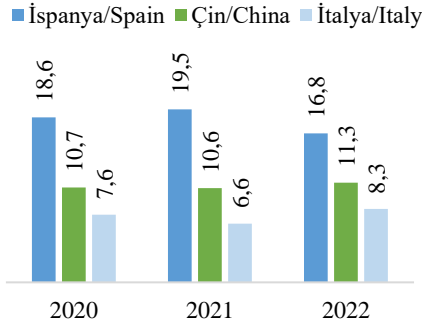
- 75 million tons of grape production in 6.7 million hectares of land in 2022
- Spain, China, Italy rank first in fresh grape production
- Export of 4.7 million tons of fresh grapes and 882 thousand tons of raisins in 2022
- Türkiye meets 31.7% of world dried grapes exports in 2022

Dünya üzüm verileri (1.000 ton) / World grape data (1,000 tons)

	2018	2019	2020	2021	2022
Alan/Area (1.000 ha)	6.875	6.909	6.919	6.882	6.730
Verim/Yield (ton/da)	1.165	1.115	1.110	1.115	1.114
Üretim/Production	80.097	77.055	76.828	76.751	74.943
Yaş üzüm ithalat/Fresh grapes imports	4.715	4.690	4.890	4.997	4.715
Yaş üzüm ihracat/Fresh grapes exports	4.728	4.825	5.275	4.874	4.728
Kuru üzüm ithalat/Dried grapes imports	877	886	860	897	845
Kuru üzüm ihracat/Dried grapes exports	912	908	937	933	882
Kuru üzüm ihracat fiyatı/Dried grapes export price (\$/kg)	1,79	1,98	2,13	1,92	1,86

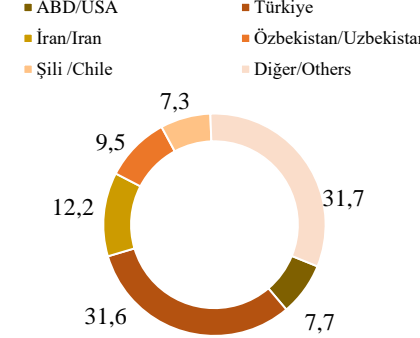
Üzüm üretiminde önemli ülkeler

Grape production by countries (%)



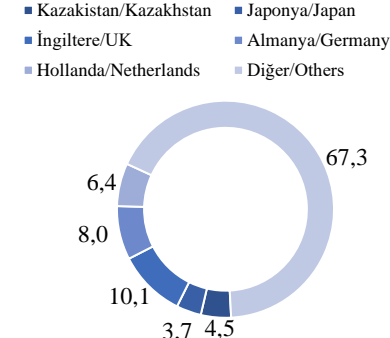
Kuru üzüm ihracatında ülkelerin payı

Dried grapes export by countries (2022, %)



Kuru üzüm ithalatında ülkelerin payı

Dried grapes import by countries (2022, %)



GENEL DEĞERLENDİRME

- 2023 yılı Türkiye üzüm üretiminin %38,4'ünü çekirdekli sofralık üzüm, %28,2'sini çekirdeksiz kurutulmuş üzüm oluşturmaktadır
- 2023 yılında Türkiye'nin çekirdeksiz kuru üzüm iç tüketim miktarı ise 50-70 bin ton seviyesinde

EVALUATION

- In 2023, 38.4% of Türkiye's grape production is seeded table grapes and 28.2% is seedless dried grapes
- In 2023, Türkiye's domestic consumption of seedless raisins is at the level of 50-70 thousand tons

Hazırlayan / Prepared By: Dr. Zeliha YASAN ATASEVEN

Tarımsal Ekonomi ve Politika Geliştirme Enstitüsü / TEPGE

Agricultural Economics and Policy Development Institute / AEPDI

Tablo ve grafiklerin kaynakları TÜİK, TOB, TMO, FAO, TradeMap'dir.

Tel: +90.312.2875833

e-mail: zeliha.yasanataseven@tarimorman.gov.tr

<https://arastirma.tarimorman.gov.tr/teppe>

<https://twitter.com/TEPGE1>