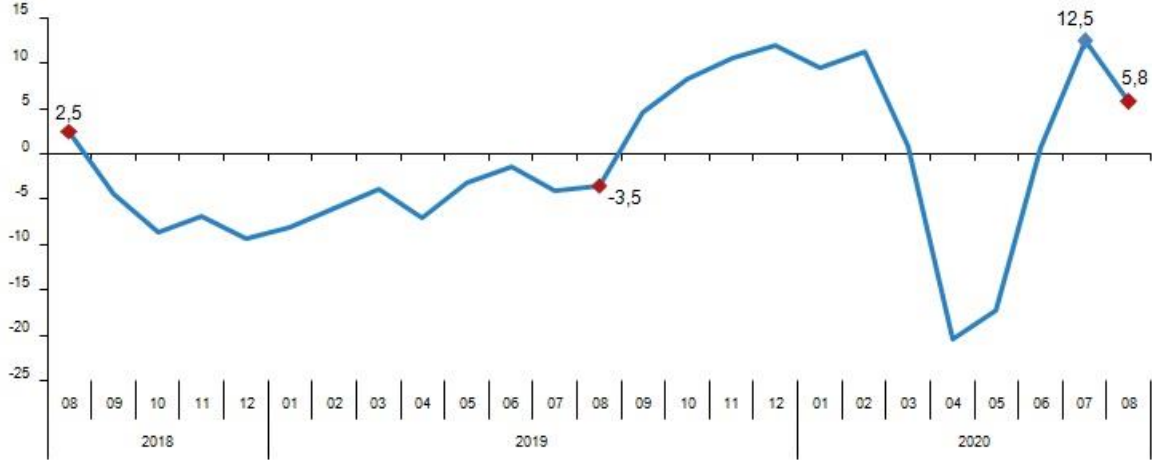


Perakende Satış Endeksleri, Ağustos 2020 (13.10.2020)

Perakende satış hacmi yıllık %5,8 arttı

Sabit fiyatlarla perakende satış hacmi (2015=100) 2020 yılı Ağustos ayında bir önceki yılın aynı ayına göre %5,8 arttı. Aynı ayda gıda, içecek ve tütün satışları %5,2, gıda dışı satışlar (otomotiv yakıtı hariç) %7,2, otomotiv yakıtı satışları %3,3 arttı.

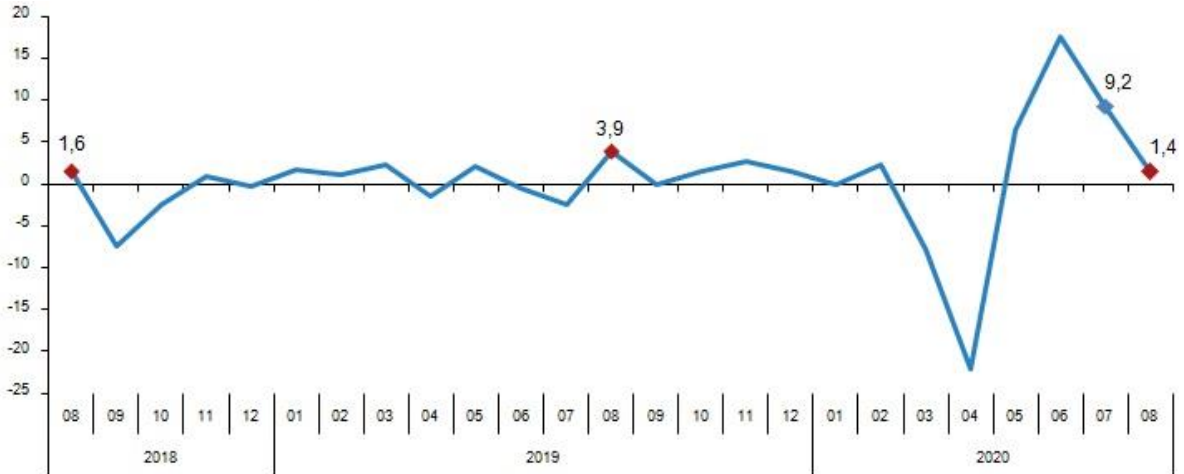
Perakende satış hacmi yıllık değişim oranı (%), Ağustos 2020



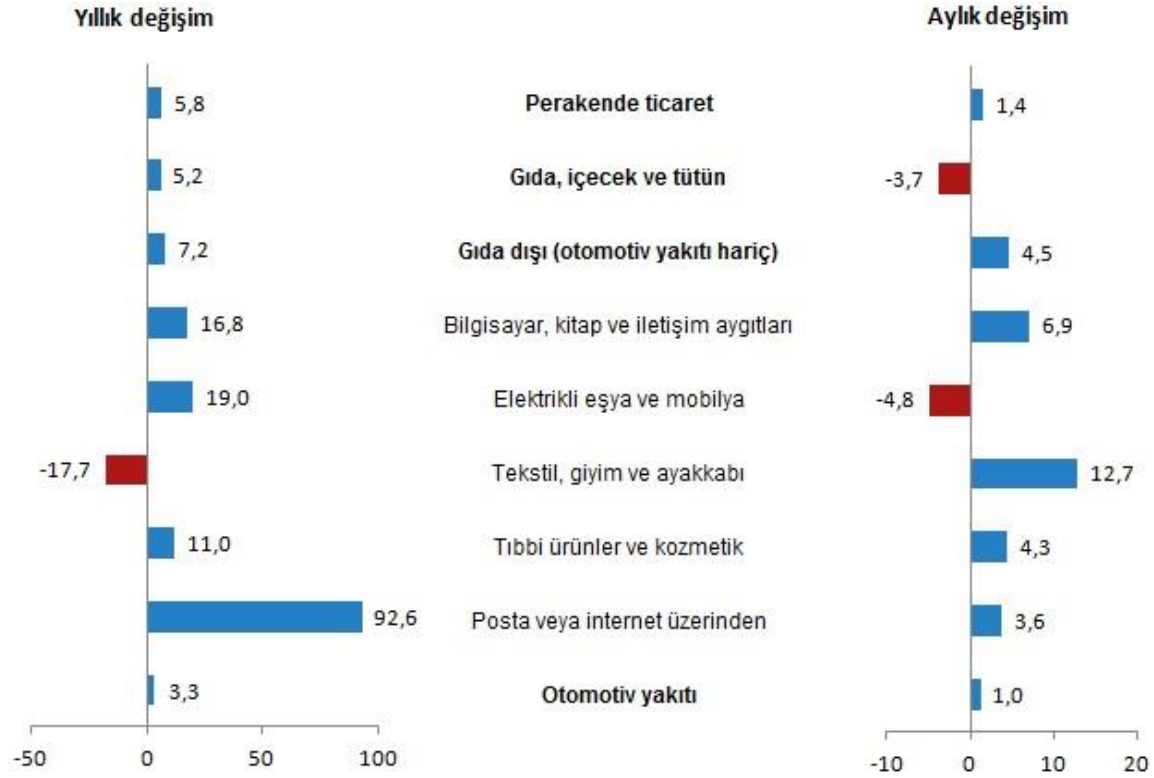
Perakende satış hacmi aylık %1,4 arttı

Sabit fiyatlarla perakende satış hacmi 2020 yılı Ağustos ayında bir önceki aya göre %1,4 arttı. Aynı ayda gıda dışı satışlar (otomotiv yakıtı hariç) %4,5, otomotiv yakıtı satışları %1,0 artarken, gıda, içecek ve tütün satışları %3,7 azaldı.

Perakende satış hacmi aylık değişim oranı (%), Ağustos 2020



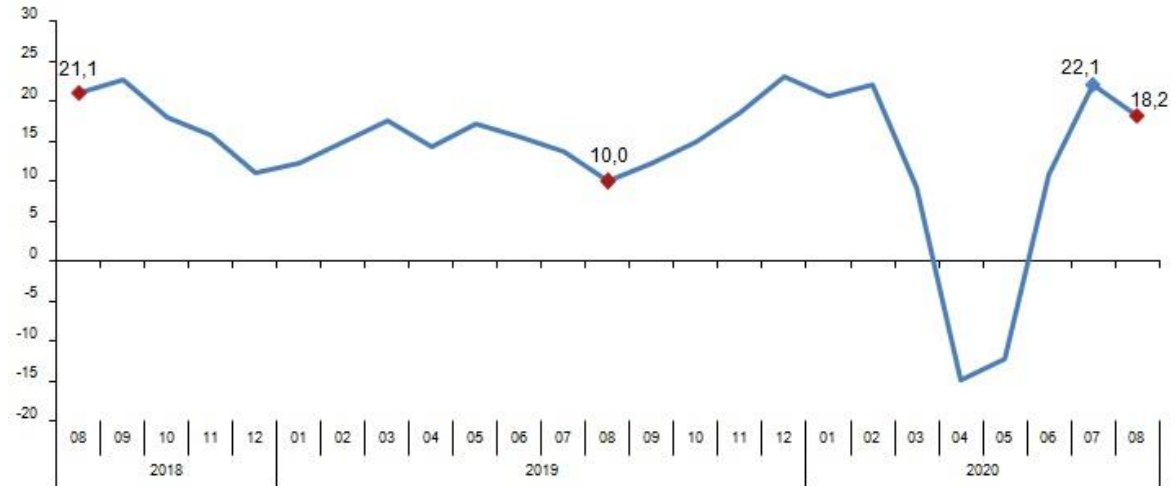
Perakende satış hacmi sektörlere göre yıllık ve aylık değişim oranları (%), Ağustos 2020



Perakende ciro yıllık %18,2 arttı

Cari fiyatlarla perakende ciro 2020 yılı Ağustos ayında bir önceki yılın aynı ayına göre %18,2 arttı. Aynı ayda gıda, içecek ve tütün satışları %17,6, gıda dışı satışlar (otomotiv yakıtı hariç) %23,8, otomotiv yakıtı satışları %5,4 arttı.

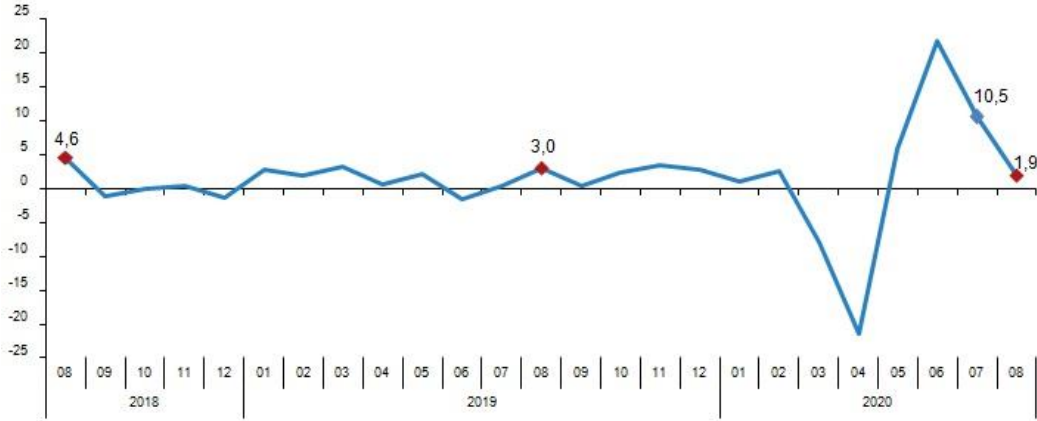
Perakende ciro yıllık değişim oranı (%), Ağustos 2020



Perakende ciro aylık %1,9 arttı

Cari fiyatlarla perakende ciro 2020 yılı Ağustos ayında bir önceki aya göre %1,9 arttı. Aynı ayda gıda dışı satışlar (otomotiv yakıtı hariç) %4,0, otomotiv yakıtı satışları %2,3 artarken, gıda, içecek ve tütün satışları %1,8 azaldı.

Perakende ciro aylık değişim oranı (%), Ağustos 2020



Perakende ciro sektörlere göre yıllık ve aylık değişim oranları (%), Ağustos 2020

