

Yurt Dışı Üretici Fiyat Endeksi, Nisan 2024 (20.05.2024)

Yurt Dışı Üretici Fiyat Endeksi (YD-ÜFE) yıllık %65,53 arttı, aylık %1,37 arttı

YD-ÜFE 2024 yılı Nisan ayında bir önceki aya göre %1,37 artış, bir önceki yılın Aralık ayına göre %13,64 artış, bir önceki yılın aynı ayına göre %65,53 artış ve on iki aylık ortalamalara göre %57,10 artış gösterdi.

YD-ÜFE değişim oranları (%), Nisan 2024

	Nisan 2024	Nisan 2023	Nisan 2022
Bir önceki aya göre değişim oranı	1,37	2,43	2,61
Bir önceki yılın Aralık ayına göre değişim oranı	13,64	8,74	16,35
Bir önceki yılın aynı ayına göre değişim oranı	65,53	40,10	97,11
On iki aylık ortalamalara göre değişim oranı	57,10	73,63	64,83

YD-ÜFE yıllık değişim oranı (%), Nisan 2024

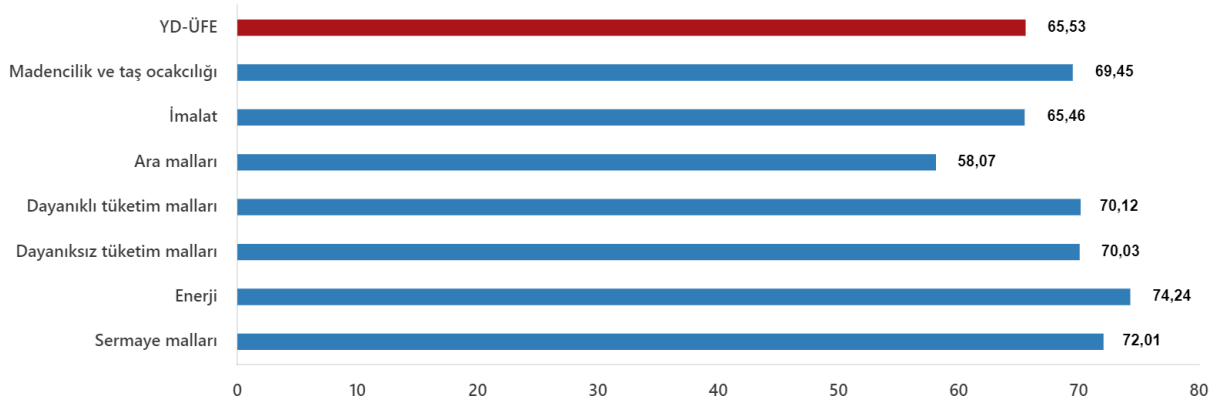


YD-ÜFE imalat ürünlerinde yıllık %65,46 arttı

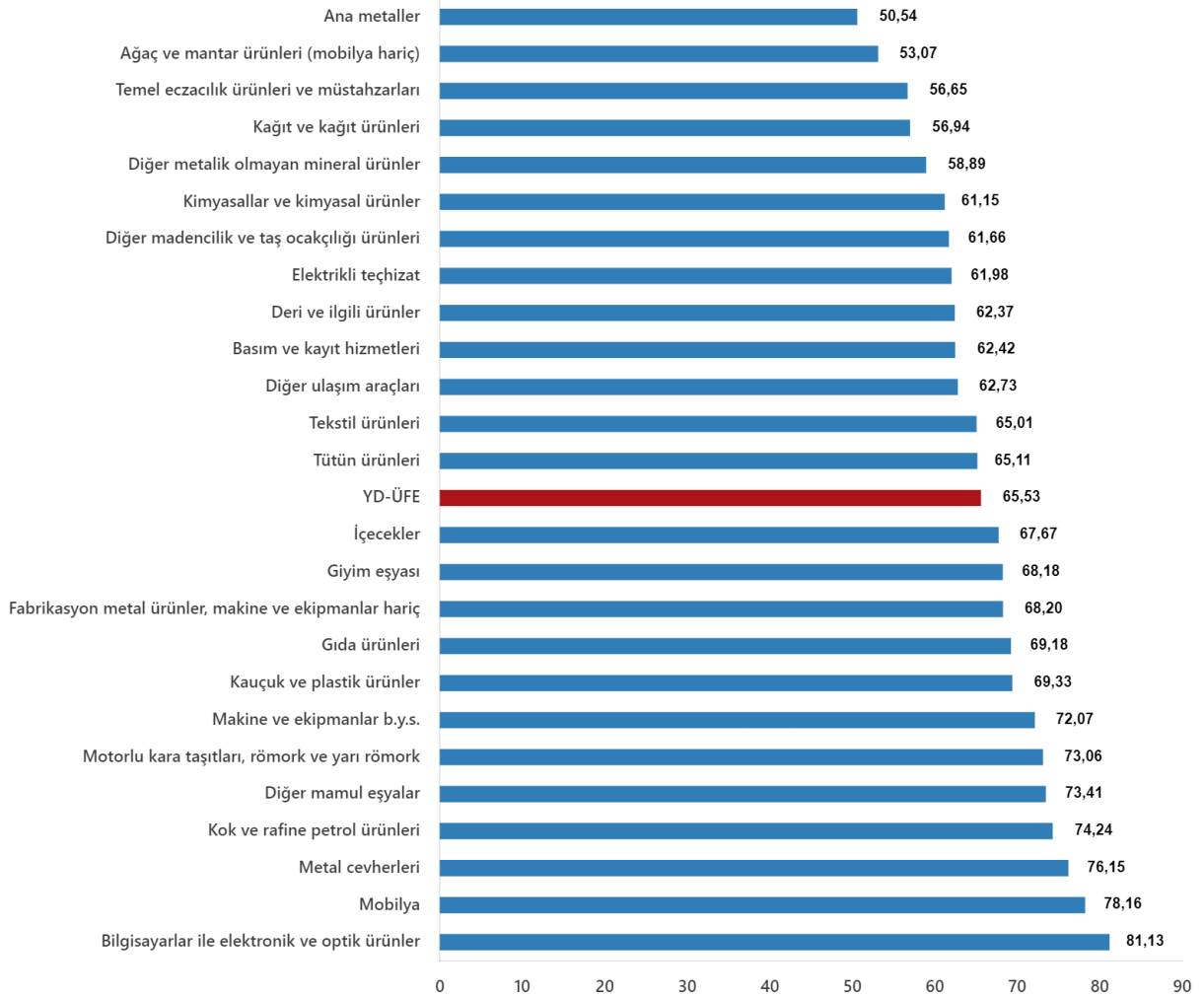
Sanayinin iki sektörünün yıllık değişimleri; madencilik ve taş ocakçılığında %69,45 artış, imalatta %65,46 artış olarak gerçekleşti.

Ana sanayi gruplarının yıllık deęiŐimleri; ara mallarında %58,07 artıŐ, dayanıklı tüketime mallarında %70,12 artıŐ, dayanıksız tüketim mallarında %70,03 artıŐ, enerjide %74,24 artıŐ, sermaye mallarında %72,01 artıŐ olarak gerçekteŐti.

YD-ÜFE yıllık deęiŐim oranları (%), Nisan 2024



Sektörlere göre YD-ÜFE yıllık değişim oranları (%), Nisan 2024

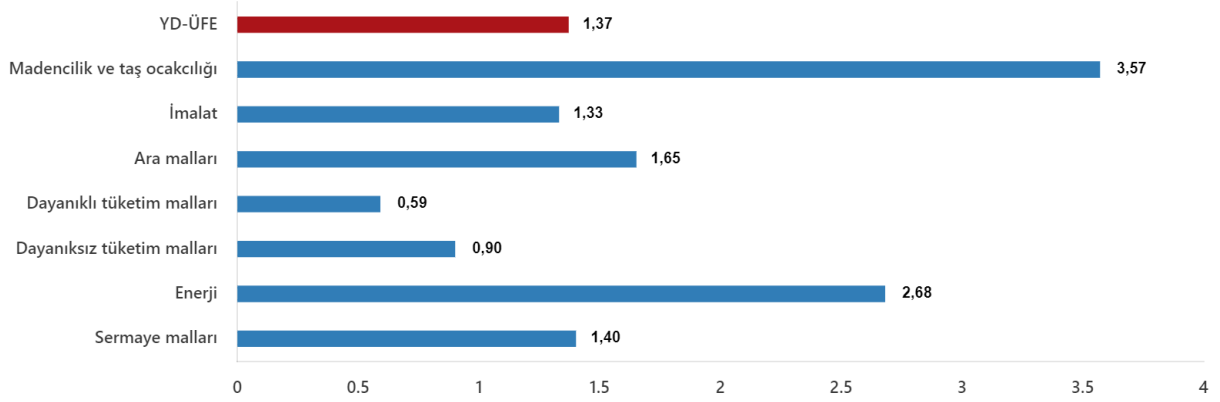


YD-ÜFE imalat ürünlerinde aylık %1,33 arttı

Sanayinin iki sektörünün aylık değişimleri; madencilik ve taş ocakçılığında %3,57 artış, imalatta %1,33 artış olarak gerçekleşti.

Ana sanayi gruplarının aylık değişimleri; ara mallarında %1,65 artış, dayanıklı tüketim mallarında %0,59 artış, dayanıksız tüketim mallarında %0,90 artış, enerjide %2,68 artış, sermaye mallarında %1,40 artış olarak gerçekleşti.

YD-ÜFE aylık değişim oranları (%), Nisan 2024



Sektörlere göre YD-ÜFE aylık değişim oranları (%), Nisan 2024

