

Yurt DıŐı Üretici Fiyat Endeksi, Temmuz 2024 (20.08.2024)

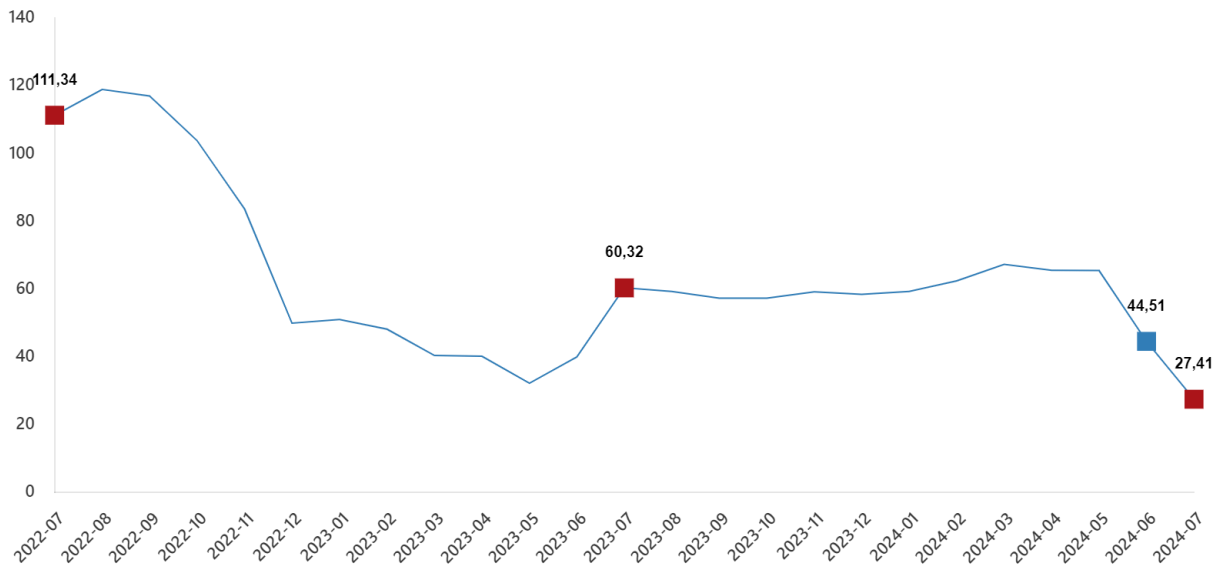
Yurt DıŐı Üretici Fiyat Endeksi (YD-ÜFE) yıllık %27,41 arttı, aylık %1,70 arttı

YD-ÜFE 2024 yılı Temmuz ayında bir önceki aya göre %1,70 artış, bir önceki yılın Aralık ayına göre %17,17 artış, bir önceki yılın aynı ayına göre %27,41 artış ve on iki aylık ortalamalara göre %55,80 artış gösterdi.

YD-ÜFE deęiŐim oranları (%), Temmuz 2024

	Temmuz 2024	Temmuz 2023	Temmuz 2022
Bir önceki aya göre deęiŐim oranı	1,70	15,34	0,66
Bir önceki yılın Aralık ayına göre deęiŐim oranı	17,17	45,66	36,19
Bir önceki yılın aynı ayına göre deęiŐim oranı	27,41	60,32	111,34
On iki aylık ortalamalara göre deęiŐim oranı	55,80	58,79	81,69

YD-ÜFE yıllık deęiŐim oranı (%), Temmuz 2024

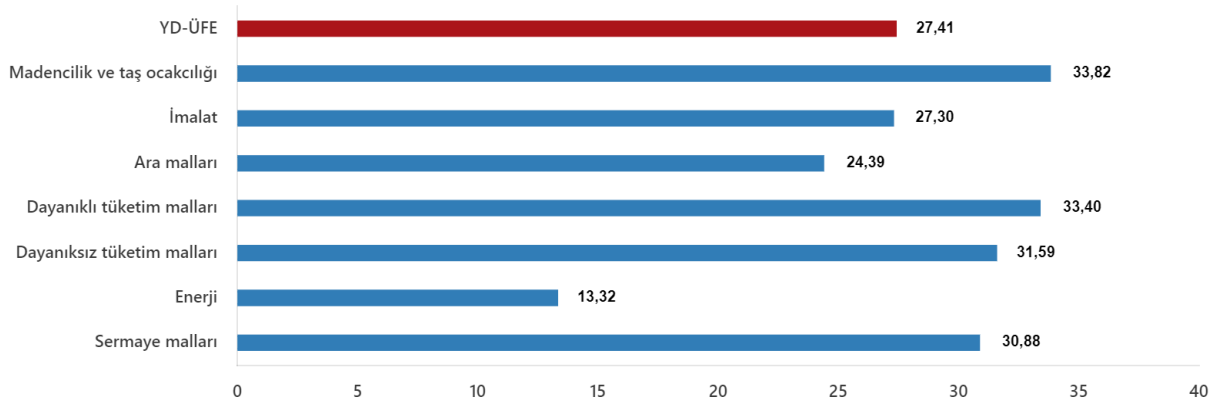


YD-ÜFE imalat ürünlerinde yıllık %27,30 arttı

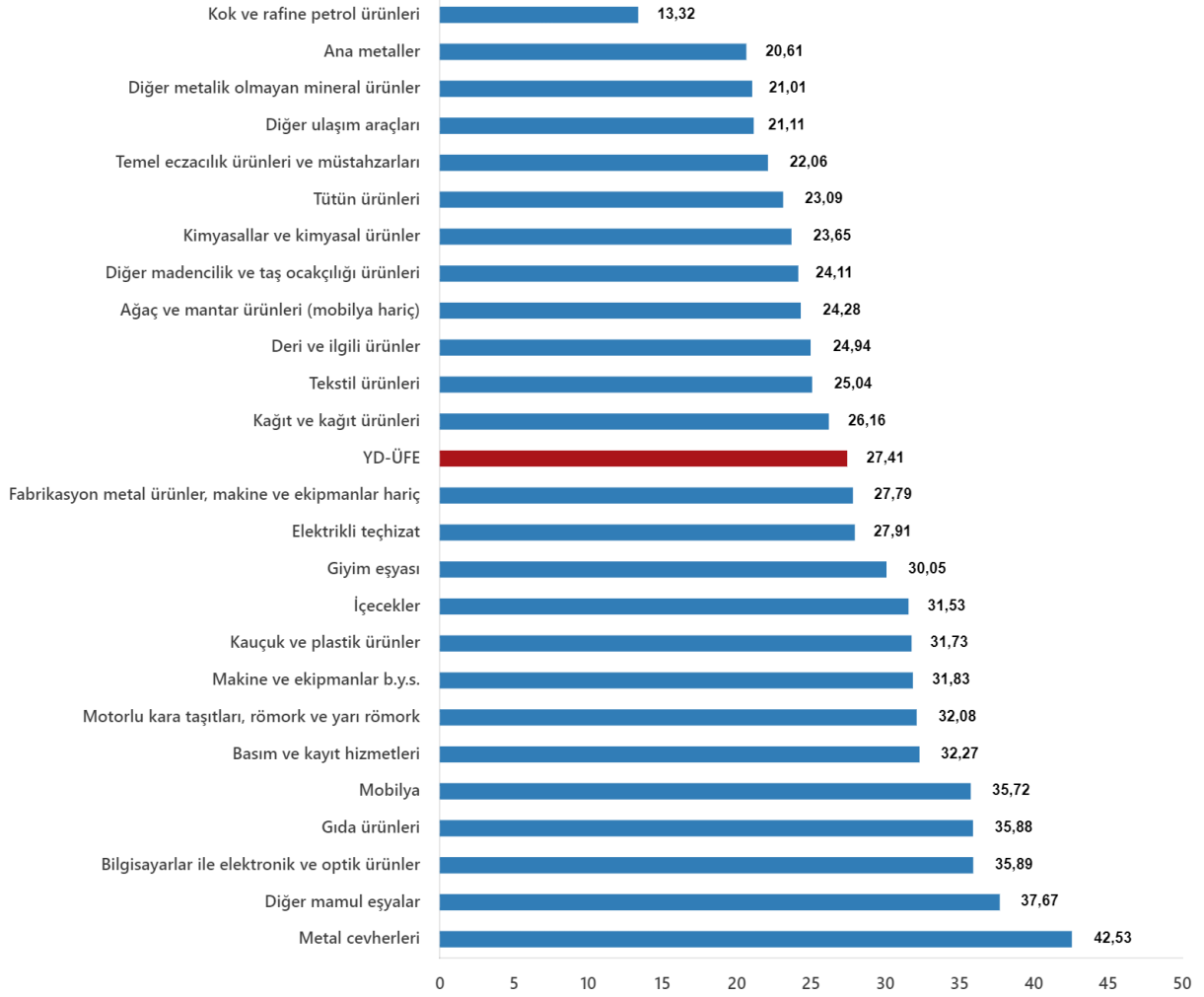
Sanayinin iki sektörünün yıllık deęişimleri; madencilik ve taő ocakçılıęında %33,82 artıő, imalatta %27,30 artıő olarak gerçekteőti.

Ana sanayi gruplarının yıllık deęişimleri; ara mallarında %24,39 artıő, dayanıklı tüketim mallarında %33,40 artıő, dayanıksız tüketim mallarında %31,59 artıő, enerjide %13,32 artıő, sermaye mallarında %30,88 artıő olarak gerçekteőti.

YD-ÜFE yıllık deęişim oranları (%), Temmuz 2024



Sektörlere göre YD-ÜFE yıllık değişim oranları (%), Temmuz 2024

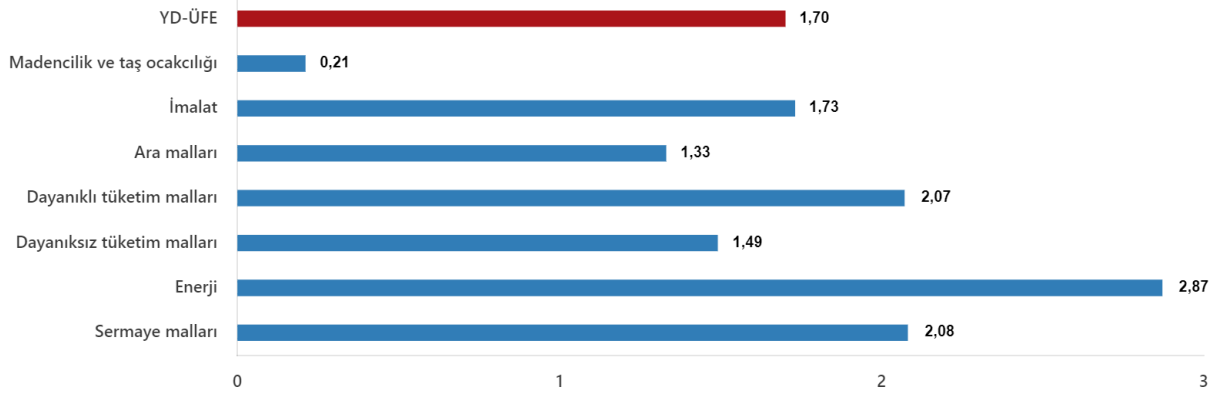


YD-ÜFE imalat ürünlerinde aylık %1,73 arttı

Sanayinin iki sektörünün aylık değişimleri; madencilik ve taş ocakçılığında %0,21 artış, imalatta %1,73 artış olarak gerçekleşti.

Ana sanayi gruplarının aylık değişimleri; ara mallarında %1,33 artış, dayanıklı tüketim mallarında %2,07 artış, dayanıksız tüketim mallarında %1,49 artış, enerjide %2,87 artış, sermaye mallarında %2,08 artış olarak gerçekleşti.

YD-ÜFE aylık değişim oranları (%), Temmuz 2024



Sektörlere göre YD-ÜFE aylık değişim oranları (%), Temmuz 2024

