

## **İřgücü Girdi Endeksleri, III. Çeyrek: Temmuz-Eylül, 2024**

(22.11.2024)

### **İstihdam endeksi yıllık %3,0 arttı**

Sanayi, inřaat ve ticaret-hizmet sektörleri toplamında istihdam endeksi, 2024 yılı III. çeyreğinde bir önceki yılın aynı çeyreğine göre %3,0 arttı. Alt sektörler incelendiğinde, endeks; sanayi sektöründe %0,5 azaldı, inřaat sektöründe %7,4 ve ticaret-hizmet sektörlerinde %4,1 arttı.

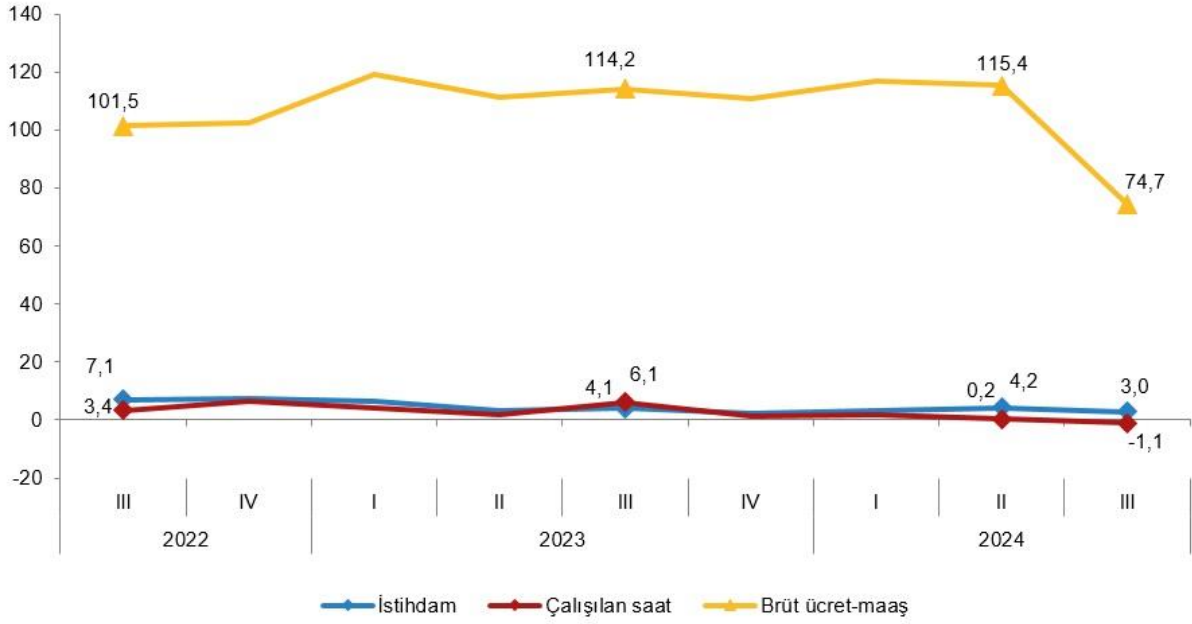
### **Çalışılan saat endeksi yıllık %1,1 azaldı**

Sanayi, inřaat ve ticaret-hizmet sektörleri toplamında çalışılan saat endeksi, 2024 yılı III. çeyreğinde bir önceki yılın aynı çeyreğine göre %1,1 azaldı. Alt sektörler incelendiğinde, endeks; sanayi sektöründe %4,1 azaldı, inřaat sektöründe %2,8 arttı ve ticaret-hizmet sektörlerinde %0,2 azaldı.

### **Brüt ücret-maaş endeksi yıllık %74,7 arttı**

Sanayi, inřaat ve ticaret-hizmet sektörleri toplamında brüt ücret-maaş endeksi, 2024 yılı III. çeyreğinde bir önceki yılın aynı çeyreğine göre %74,7 arttı. Alt sektörler incelendiğinde, endeks; sanayi sektöründe %73,9, inřaat sektöründe %73,9 ve ticaret-hizmet sektörlerinde %75,2 arttı.

### İşgücü girdi endeksleri yıllık değişim oranları (%), III. Çeyrek 2024



#### İstihdam endeksi çeyreklik %0,8 arttı

Sanayi, inşaat ve ticaret-hizmet sektörleri toplamında istihdam endeksi, 2024 yılı III. çeyreğinde bir önceki çeyreğe göre %0,8 arttı. Alt sektörler incelendiğinde, endeks; sanayi sektöründe %0,2, inşaat sektöründe %1,3 ve ticaret-hizmet sektörlerinde %1,0 arttı.

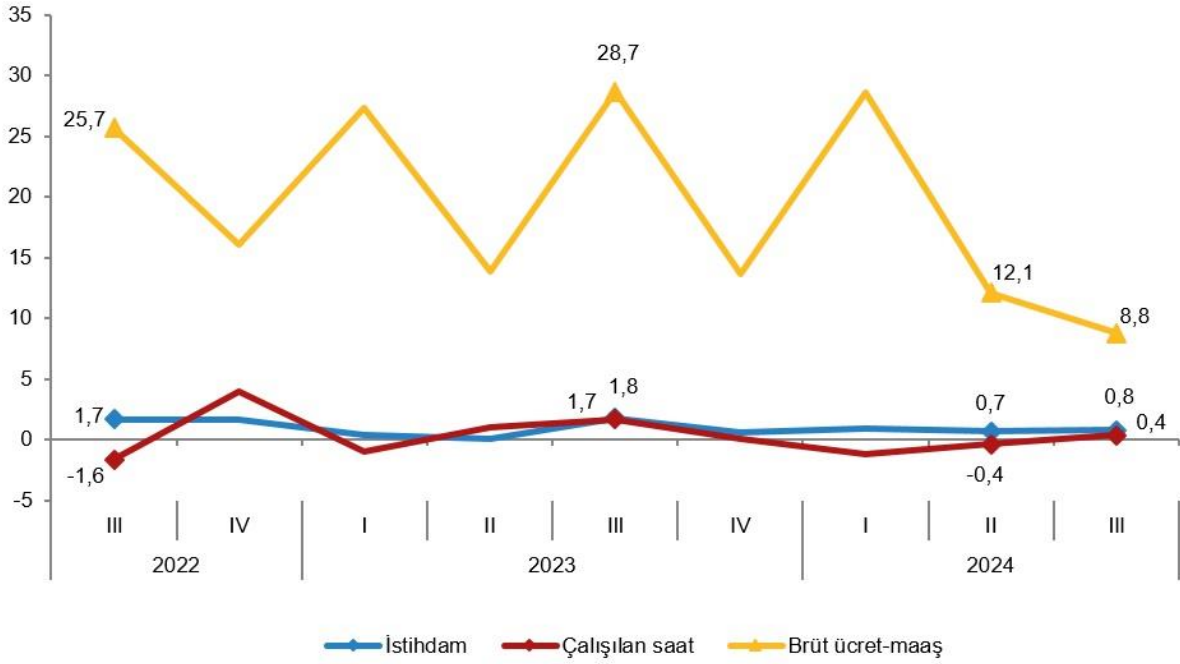
#### Çalışılan saat endeksi çeyreklik %0,4 arttı

Sanayi, inşaat ve ticaret-hizmet sektörleri toplamında çalışılan saat endeksi, 2024 yılı III. çeyreğinde bir önceki çeyreğe göre %0,4 arttı. Alt sektörler incelendiğinde, endeks; sanayi sektöründe %0,2 ve inşaat sektöründe %2,6 arttı, ticaret-hizmet sektörlerinde aynı kaldı.

#### Brüt ücret-maaş endeksi çeyreklik %8,8 arttı

Sanayi, inşaat ve ticaret-hizmet sektörleri toplamında brüt ücret-maaş endeksi, 2024 yılı III. çeyreğinde bir önceki çeyreğe göre %8,8 arttı. Alt sektörler incelendiğinde, endeks; sanayi sektöründe %8,1, inşaat sektöründe %9,3 ve ticaret-hizmet sektörlerinde %9,2 arttı.

### İşgücü girdi endeksleri çeyreklik değişim oranları (%), III. Çeyrek 2024



### Saatlik işgücü maliyeti endeksi yıllık %76,9 arttı

Sanayi, inşaat ve ticaret-hizmet sektörleri toplamında saatlik işgücü maliyeti endeksi, 2024 yılı III. çeyreğinde bir önceki yılın aynı çeyreğine göre %76,9 arttı. Alt sektörler incelendiğinde, endeks; sanayi sektöründe %82,0, inşaat sektöründe %69,9 ve ticaret-hizmet sektörlerinde %75,5 arttı.

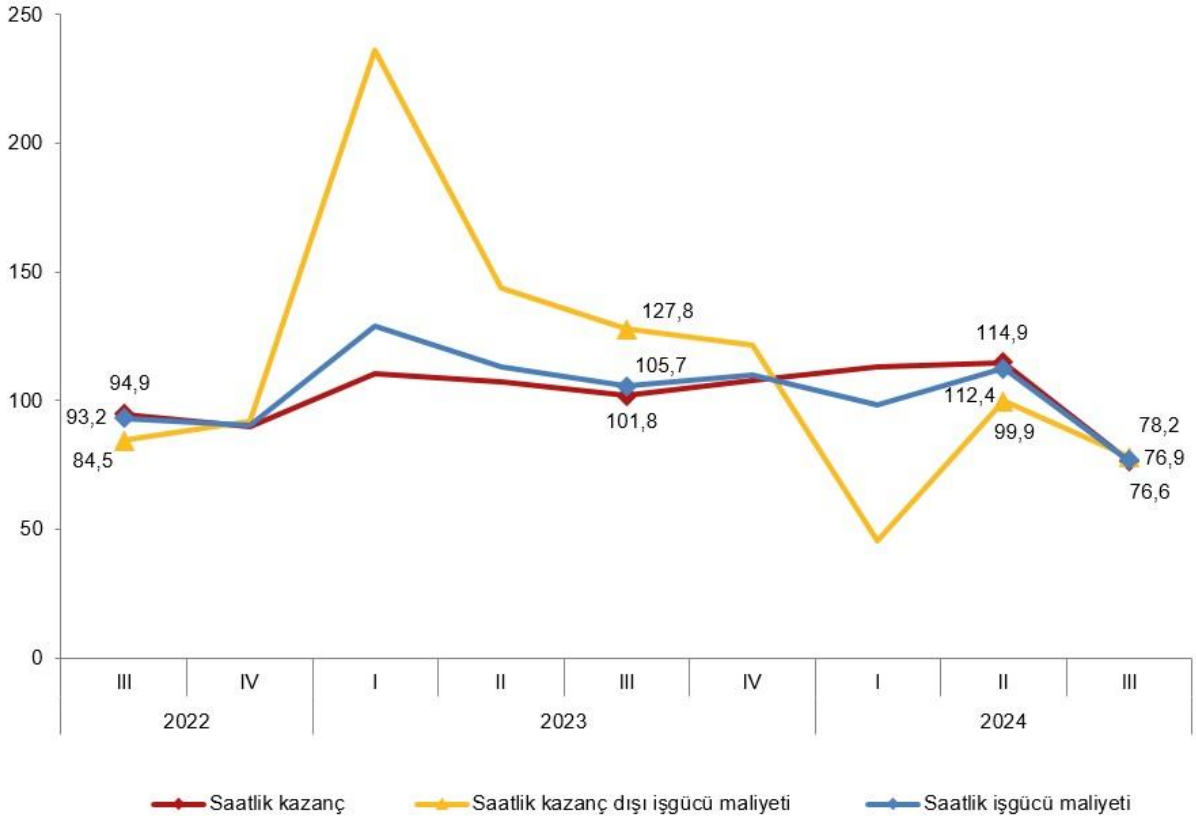
### Saatlik kazanç endeksi yıllık %76,6 arttı

Sanayi, inşaat ve ticaret-hizmet sektörleri toplamında saatlik kazanç endeksi, 2024 yılı III. çeyreğinde bir önceki yılın aynı çeyreğine göre %76,6 arttı. Alt sektörler incelendiğinde, endeks; sanayi sektöründe %81,4, inşaat sektöründe %69,1 ve ticaret-hizmet sektörlerinde %75,5 arttı.

### Saatlik kazanç dışı işgücü maliyeti endeksi yıllık %78,2 arttı

Sanayi, inşaat ve ticaret-hizmet sektörleri toplamında saatlik kazanç dışı işgücü maliyeti endeksi, 2024 yılı III. çeyreğinde bir önceki yılın aynı çeyreğine göre %78,2 arttı. Alt sektörler incelendiğinde, endeks; sanayi sektöründe %85,0, inşaat sektöründe %73,5, ticaret-hizmet sektörlerinde %75,4 arttı.

### İşgücü maliyeti endeksleri yıllık değişim oranları (%), III. Çeyrek 2024



### **Saatlik iřgücü maliyeti endeksi çeyreklik %9,0 arttı**

Sanayi, inřaat ve ticaret-hizmet sektörleri toplamında saatlik iřgücü maliyeti endeksi, 2024 yılı III. çeyreğinde bir önceki çeyreğe göre %9,0 arttı. Alt sektörler incelendiğinde, endeks; sanayi sektöründe %8,9, inřaat sektöründe %6,9 ve ticaret-hizmet sektörlerinde %9,5 arttı.

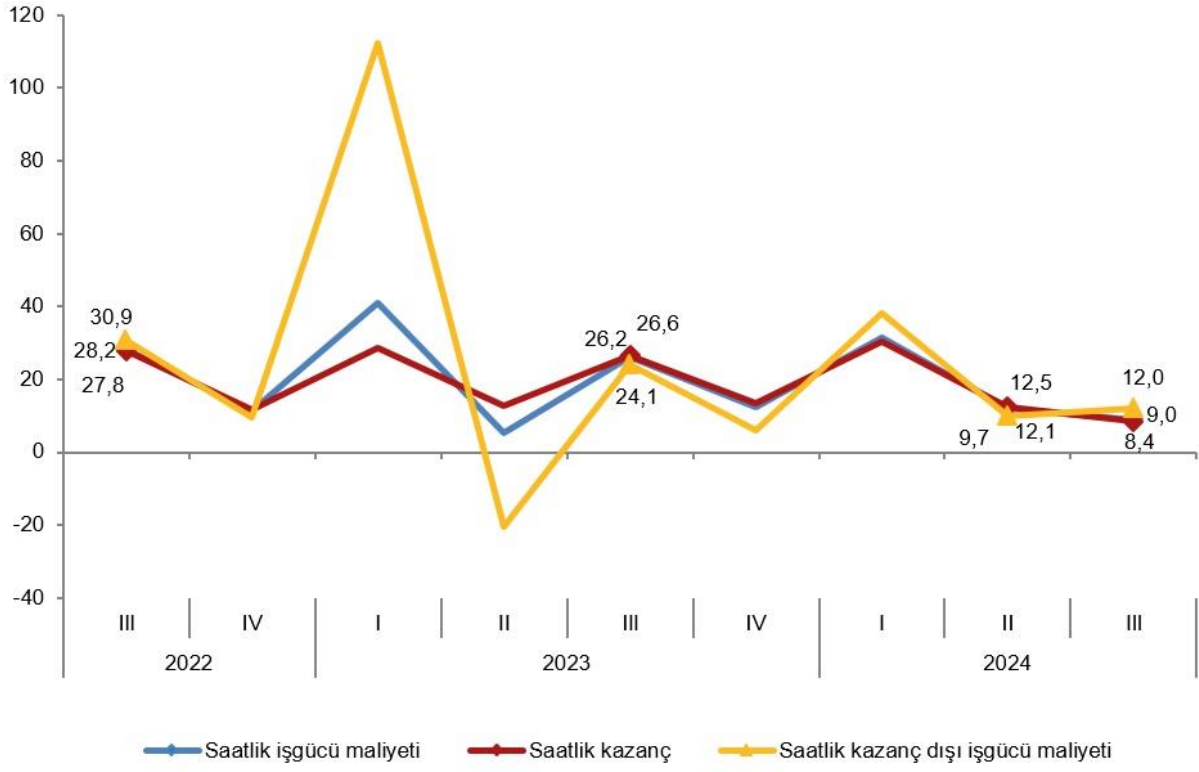
### **Saatlik kazanç endeksi çeyreklik %8,4 arttı**

Sanayi, inřaat ve ticaret-hizmet sektörleri toplamında saatlik kazanç endeksi, 2024 yılı III. çeyreğinde bir önceki çeyreğe göre %8,4 arttı. Alt sektörler incelendiğinde, endeks; sanayi sektöründe %7,8, inřaat sektöründe %6,5 ve ticaret-hizmet sektörlerinde %9,2 arttı.

### **Saatlik kazanç dıőı iřgücü maliyeti endeksi çeyreklik %12,0 arttı**

Sanayi, inřaat ve ticaret-hizmet sektörleri toplamında saatlik kazanç dıőı iřgücü maliyeti endeksi, 2024 yılı III. çeyreğinde bir önceki çeyreğe göre %12,0 arttı. Alt sektörler incelendiğinde, endeks; sanayi sektöründe %14,5, inřaat sektöründe %8,8 ve ticaret-hizmet sektörlerinde %10,9 arttı.

### İşgücü maliyeti endeksleri çeyreklik değişim oranları (%), III. Çeyrek 2024



### İşgücü girdi ve maliyeti endeksleri ve değişim oranları, III. Çeyrek: Temmuz-Eylül 2024

[2021=100]

Gösterge	Arındırılmamış	Takvim etkilerinden arındırılmış		Mevsim ve takvim etkilerinden arındırılmış	
	Endeks	Endeks	Yıllık değişim (%)	Endeks	Çeyreklik değişim (%)
İstihdam	117,1	117,1	3,0	115,2	0,8
Çalışılan saat	116,1	113,6	-1,1	111,8	0,4
Brüt ücret-maaş	796,2	796,2	74,7	800,1	8,8
Saatlik işgücü maliyeti	701,8	717,3	76,9	731,8	9,0
Saatlik kazanç	687,7	702,9	76,6	717,7	8,4
Saatlik kazanç dışı işgücü maliyeti	782,3	799,8	78,2	812,3	12,0