

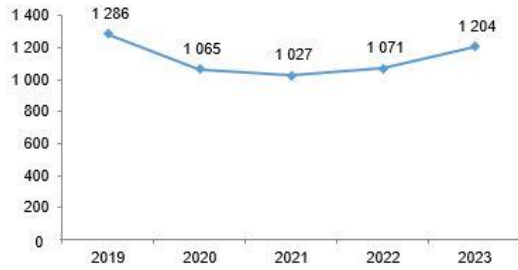
Yıllık Sanayi Ürün (PRODCOM) İstatistikleri, 2023 (27.06.2024)

Ülkemizde 1 milyon 203 bin 933 adet otomobil üretildi

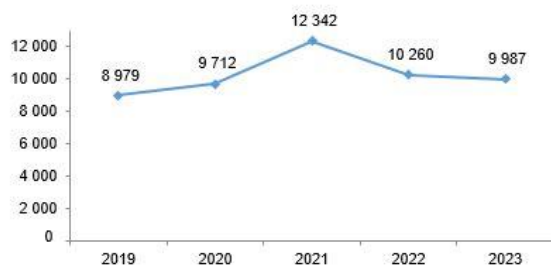
Ülkemizde 2023 yılında 1 milyon 203 bin 933 adet otomobil, 9 milyon 986 bin 534 adet ev tipi buzdolabı ve dondurucu, 280 milyon 588 bin 963 ton hazır beton, 1 milyon 559 bin 366 adet kombi (hermetik), 17 milyon 373 bin 413 adet güneş pili ve 877 bin 479 adet motosiklet üretildi.

Seçilmiş sanayi ürünlerinin üretimi, 2019-2023

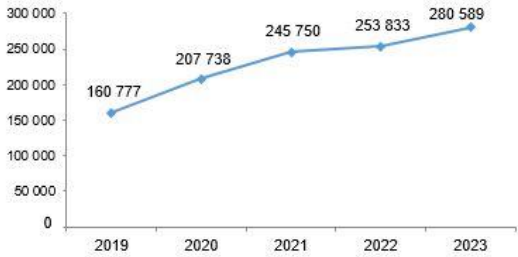
Otomobil (Bin adet)
Orta-yüksek teknoloji



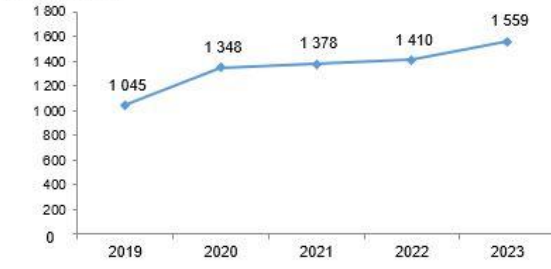
Ev tipi buzdolabı ve dondurucular (Bin adet)
Orta-yüksek teknoloji



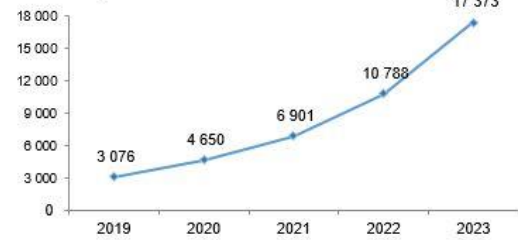
Hazır beton (Bin ton)
Orta-düşük teknoloji



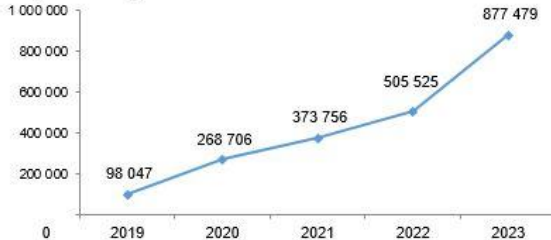
Kombi (hermetik) (Bin adet)
Orta-düşük teknoloji



Güneş pili (Bin adet)
Yüksek teknoloji



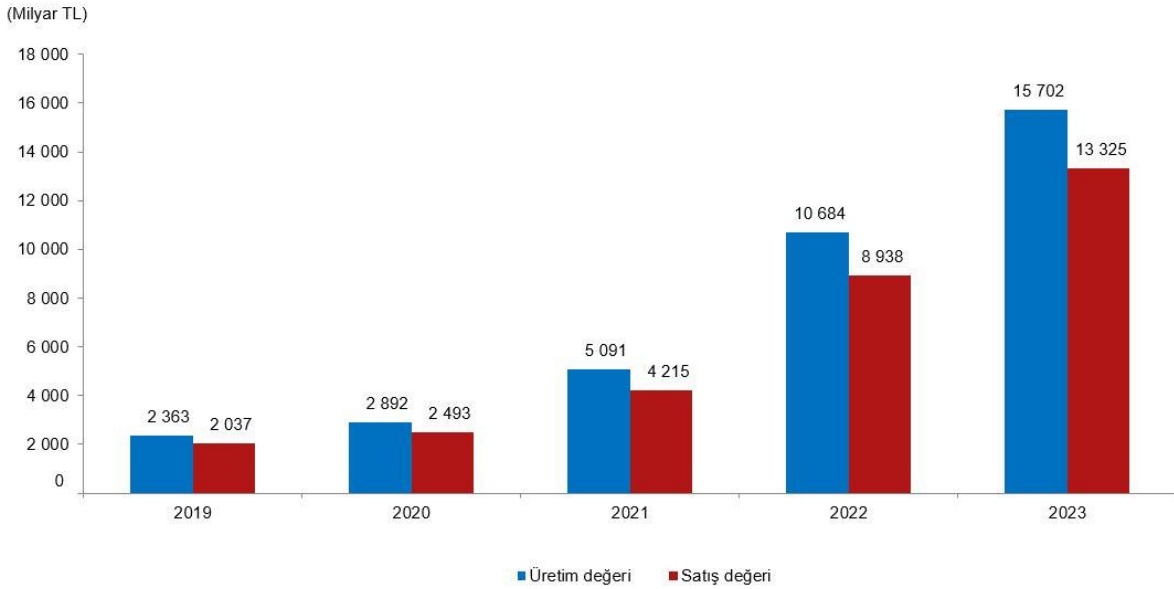
Motosiklet (Adet)
Orta-yüksek teknoloji



Üretimden yapılan satışlar 13 trilyon 325 milyar 110 milyon TL oldu

Girişimlerin ürettikleri ürünlerden yaptıkları satış 2023 yılında 13 trilyon 325 milyar 110 milyon TL oldu. Bu değer 2022 yılında 8 trilyon 937 milyar 773 milyon TL iken 2021 yılında 4 trilyon 214 milyar 521 milyon TL olarak gerçekleşti.

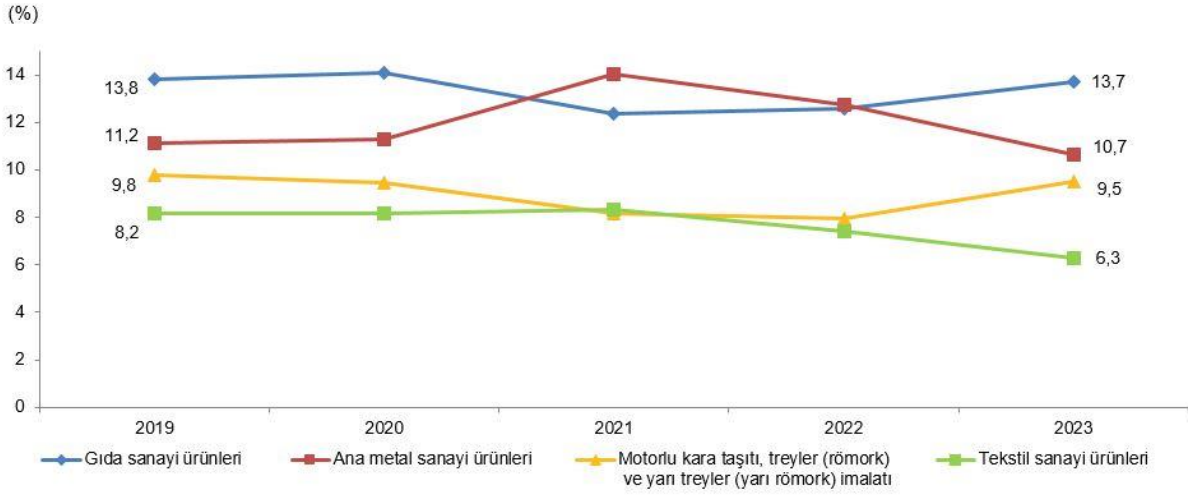
Sanayi ürünlerinin toplam üretim ve satış değerleri, 2019-2023



Üretimden yapılan satışların %13,7'sini gıda sanayi ürünleri oluşturdu

Girişimlerin 2023 yılında ürettikleri ürünlerden yapılan satış değerinin %13,7'sini gıda sanayi ürünleri oluşturdu. Bunu %10,7 ile ana metal sanayi ürünleri, %9,5 ile motorlu kara taşıtı, treyler (römork) ve yarı treyler (yarı römork) imalatı ve %6,3 ile tekstil sanayi ürünleri takip etti.

Satış değerine göre en yüksek paya sahip ilk dört sanayi bölümü, 2019-2023



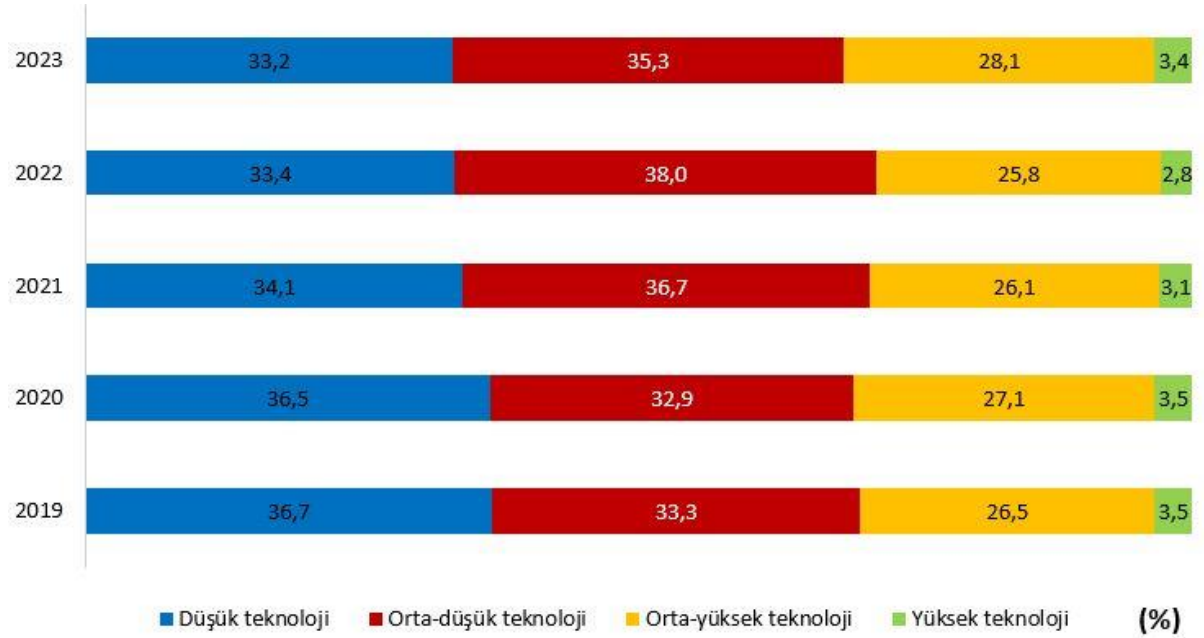
Satış değerine göre en yüksek paya sahip ilk on sanayi bölümü [NACE Rev.2], 2019-2023

Bölüm	Tanım	Yıl				
		2019	2020	2021	2022	2023
10	Gıda sanayi ürünleri	13,8	14,1	12,4	12,6	13,7
24	Ana metal sanayi ürünleri	11,2	11,3	14,1	12,7	10,7
29	Motorlu kara taşıtı, treyler (römork) ve yarı treyler (yarı römork) imalatı	9,8	9,4	8,2	8,0	9,5
13	Tekstil sanayi ürünleri	8,2	8,2	8,3	7,4	6,3
25	Fabrikasyon metal ürünleri imalatı (makine ve teçhizat hariç)	5,5	6,1	6,4	5,9	6,2
20	Kimyasalların ve kimyasal ürünlerin imalatı	5,8	6,2	6,6	6,7	6,1
23	Diğer metalik olmayan mineral ürünlerin imalatı	3,9	4,3	4,0	4,8	5,2
28	Başka yerde sınıflandırılmamış makine ve ekipman imalatı	4,3	4,7	4,7	4,6	5,1
27	Elektrikli teçhizat imalatı	4,6	5,0	4,9	4,7	5,1
22	Kauçuk ve plastik ürünlerin imalatı	5,3	5,5	5,3	5,1	5,0

Üretimden yapılan satış değerinin %3,4'ünü yüksek teknoloji ürünleri oluşturdu

İmalat sanayinde 2023 yılında üretilen ürünler teknoloji düzeylerine göre sınıflandırıldığında, yüksek teknoloji sınıfındaki ürünlerin toplam satış değerinin %3,4'ünü oluşturduğu görüldü. Düşük ve orta-düşük teknoloji gruplarının toplamı %68,5 olurken orta-yüksek teknoloji grubunun payı %28,1 olmuştur.

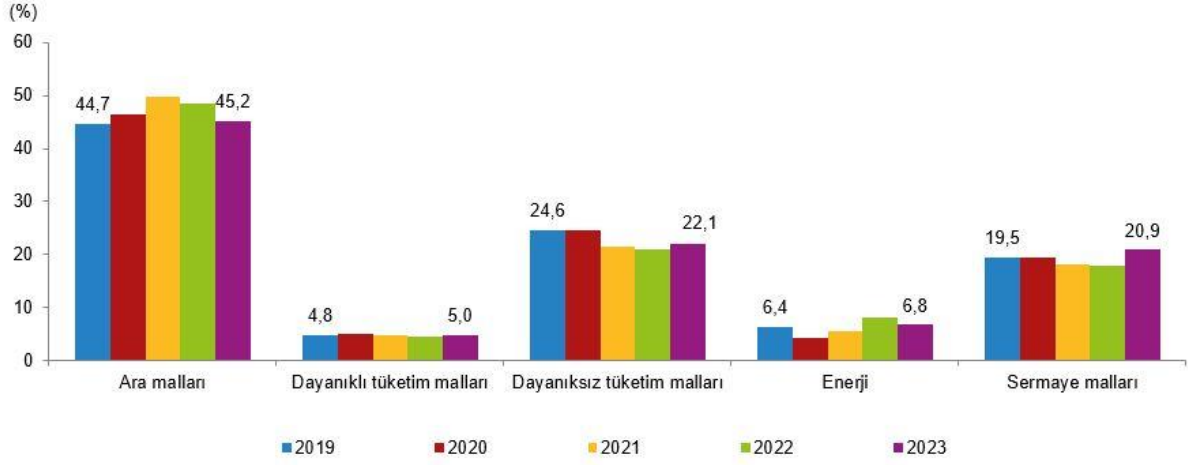
Teknoloji düzeyine göre ürünlerin satış değerinin oransal dağılımı, 2019-2023



Ana sanayi gruplarında, ara malları %45,2 ile ilk sırada yer aldı

İmalat sanayinde 2023 yılında üretilen ürünler ana sanayi gruplarına göre sınıflandırıldığında; toplam satış değerinin %45,2'sini ara malların, %22,1'ini dayanıksız tüketim mallarının oluşturduğu görüldü. Enerjinin payı ise %6,8 olmuştur.

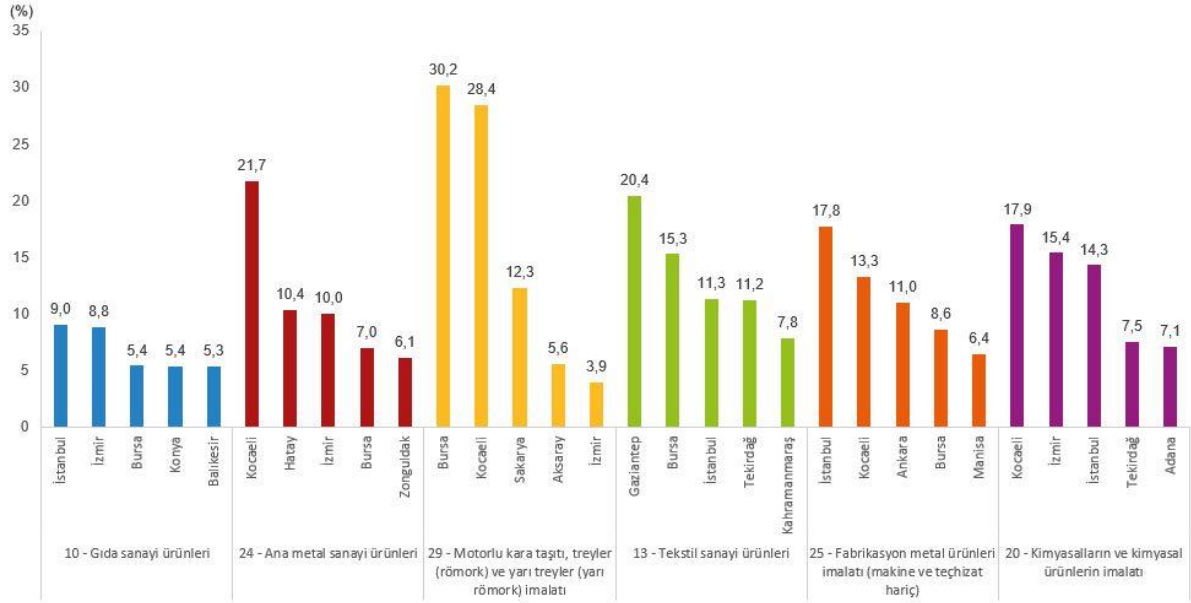
Ana sanayi gruplarının satış değerine göre oransal dağılımı, 2019-2023



Motorlu kara taşıtı, treyler (römork) ve yarı treyler (yarı römork) imalatından yapılan satışların %80,4'ü beş ilde gerçekleşti

Motorlu kara taşıtı, treyler (römork) ve yarı treyler (yarı römork) imalatında en büyük paya sahip beş il, toplam satış değerinin %80,4'ünü oluşturmuştur. Üretimden yapılan satışların %30,2'si Bursa'da, %28,4'ü Kocaeli'nde, %12,3'ü Sakarya'da, %5,6'sı Aksaray'da ve %3,9'u İzmir'de gerçekleşmiştir.

Sanayi bölümleri içinde en yüksek paya sahip ilk beş ilin oransal dağılımları, [NACE Rev.2], 2023



Seçili ürünlerin üretim miktarına göre en çok üretildiği iller, 2023

Seçili ürün	İl adı	Seçili ürün	İl adı
Alaşimsız çelik kütük (ingot)	Zonguldak	Hazır beton	İstanbul
Ayakkabılar sayası deri olan	Gaziantep	Kabuksuz işlenmiş fındık - beyazlatılmış	Giresun
Ayçiçeği yağı, ham	Tekirdağ	Kayısı - kurutulmuş	Malatya
Bulaşık makineleri, ev tipi	Ankara	Kombi (hermetik)	Manisa
Çay	Rize	Otomobil	Bursa
Deterjanlar ve yıkama müstahzarları	Adana	Şeker - kristal ve küp (rafine edilmiş)	Konya
Ev tipi buzdolabı ve dondurucular	Manisa	Tıbbi ilaçlar, penisilin veya diğer antibiyotikleri içeren	Tekirdağ
Halı ve kilim imalatı	Gaziantep	Tütünden veya tütün ve tütün ikamelerinin karışımlarından sigaralar	İzmir

Fason üretiminde en yüksek pay %36,4 ile giyim eşyaları imalatında gerçekleşti

İmalat sanayinde 2023 yılında fason üretilen ürünlerin toplam satış değerinin %36,4'ünü giyim eşyaları imalatı, %18'ini tekstil ürünleri imalatı ve %8,2'sini fabrikasyon metal ürünleri imalatı oluşturdu.

Fason üretimde sanayi bölümlerinin payları [NACE Rev.2], 2023

