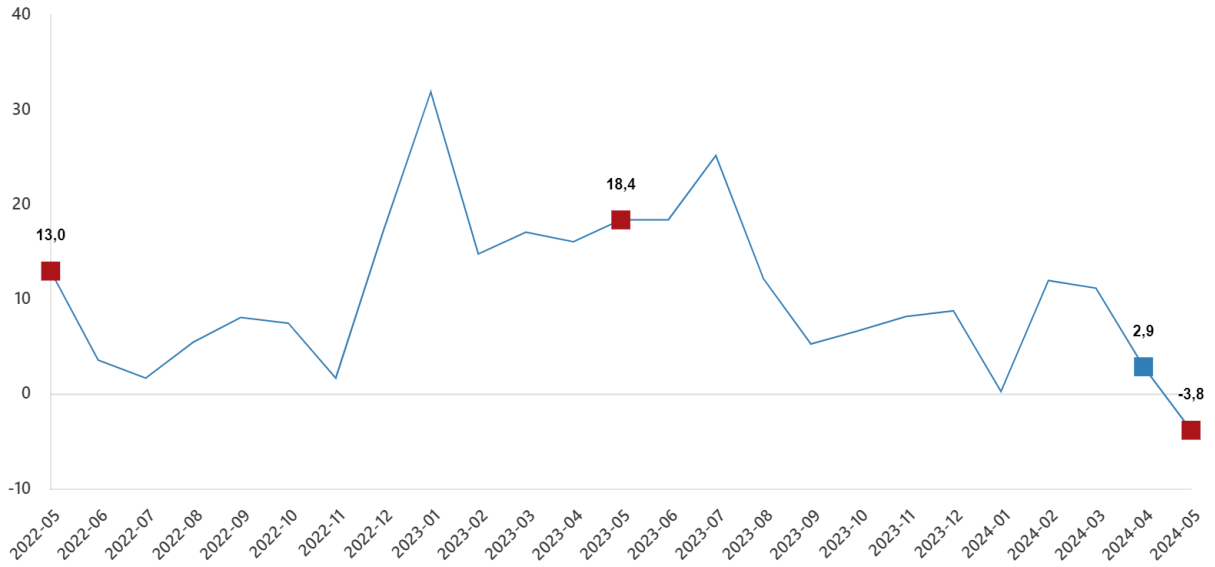


Ticaret Satış Hacim Endeksi, Mayıs 2024 (11.07.2024)

Ticaret satış hacmi yıllık %3,8 azaldı, perakende satış hacmi yıllık %5,8 arttı

Ticaret satış hacmi (2021=100) 2024 yılı Mayıs ayında bir önceki yılın aynı ayına göre %3,8 azaldı. Aynı ayda motorlu kara taşıtlarının ve motosikletlerin toptan ve perakende ticareti ile onarımı için satış hacmi %18,0 azaldı, toptan ticaret satış hacmi %4,6 azaldı, perakende ticaret satış hacmi ise %5,8 arttı.

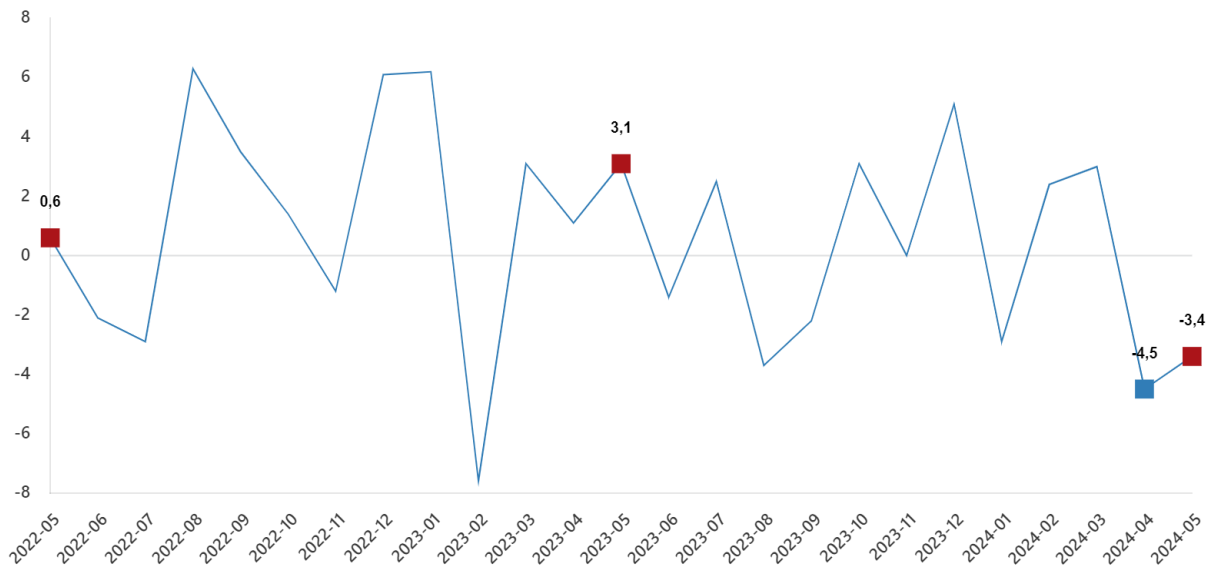
Ticaret satış hacmi yıllık değişim oranı (%), Mayıs 2024



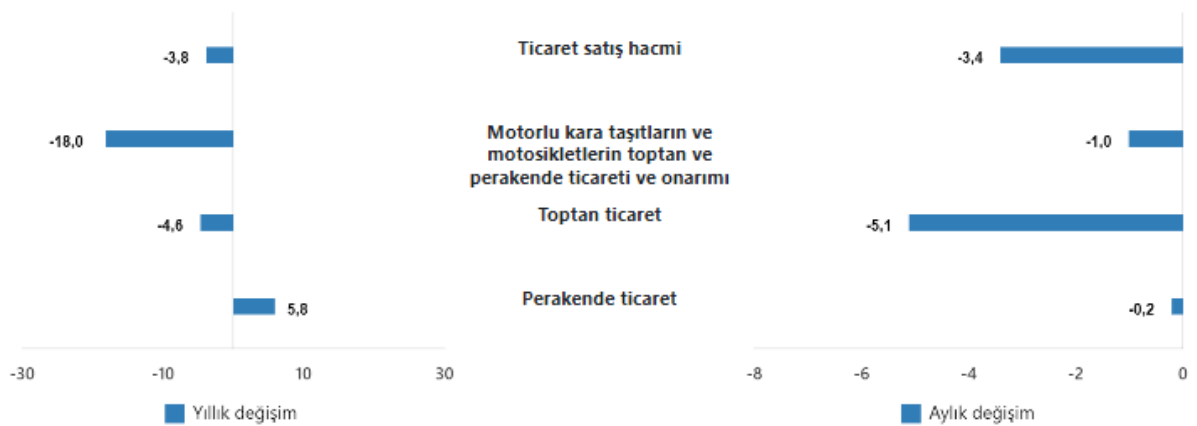
Ticaret satış hacmi aylık %3,4 azaldı, perakende satış hacmi aylık %0,2 azaldı

Ticaret satış hacmi (2021=100) 2024 yılı Mayıs ayında bir önceki aya göre %3,4 azaldı. Aynı ayda motorlu kara taşıtlarının ve motosikletlerin toptan ve perakende ticareti ile onarımı için satış hacmi %1,0 azaldı, toptan ticaret satış hacmi %5,1 azaldı, perakende ticaret satış hacmi ise %0,2 azaldı.

Ticaret satış hacmi aylık değişim oranı (%), Mayıs 2024



Ticaret satış hacmi yıllık ve aylık değişim oranları (%), Mayıs 2024



Perakende satış hacmi yıllık ve aylık değişim oranları (%), Mayıs 2024

