

Yurt DıŐı Üretici Fiyat Endeksi, Ekim 2024 (20.11.2024)

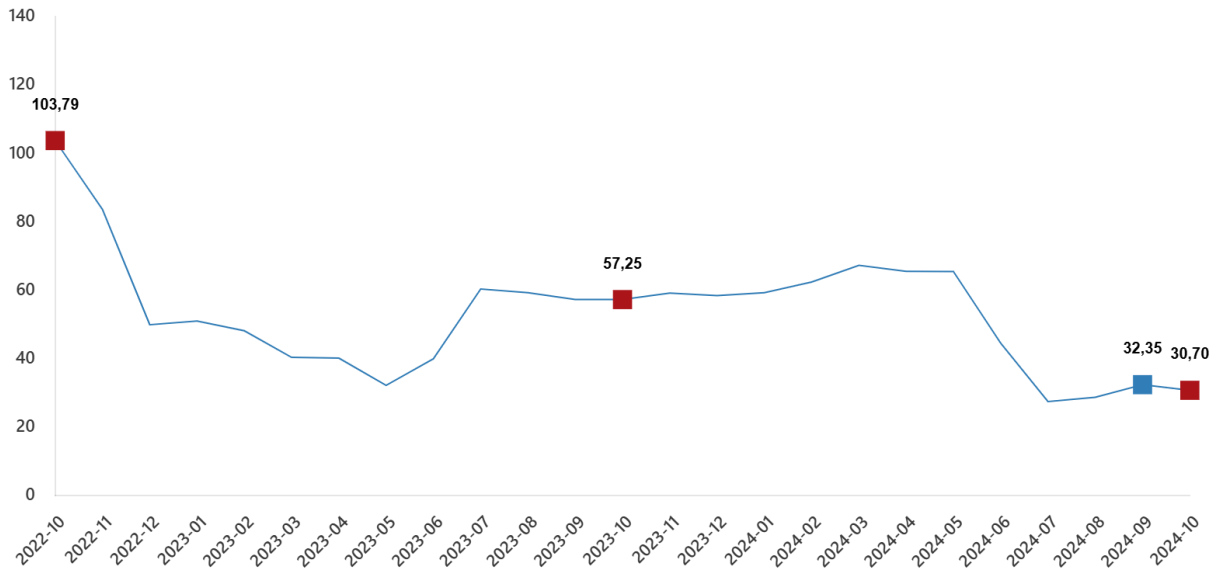
Yurt DıŐı Üretici Fiyat Endeksi (YD-ÜFE) yıllık %30,70 arttı, aylık %0,09 arttı

YD-ÜFE 2024 yılı Ekim ayında bir önceki aya göre %0,09 artış, bir önceki yılın Aralık ayına göre %23,45 artış, bir önceki yılın aynı ayına göre %30,70 artış ve on iki aylık ortalamalara göre %47,62 artış gösterdi.

YD-ÜFE deęiŐim oranları (%), Ekim 2024

	Ekim 2024	Ekim 2023	Ekim 2022
Bir önceki aya göre deęiŐim oranı	0,09	1,35	1,34
Bir önceki yılın Aralık ayına göre deęiŐim oranı	23,45	49,61	42,61
Bir önceki yılın aynı ayına göre deęiŐim oranı	30,70	57,25	103,79
On iki aylık ortalamalara göre deęiŐim oranı	47,62	51,04	101,19

YD-ÜFE yıllık deęiŐim oranı (%), Ekim 2024

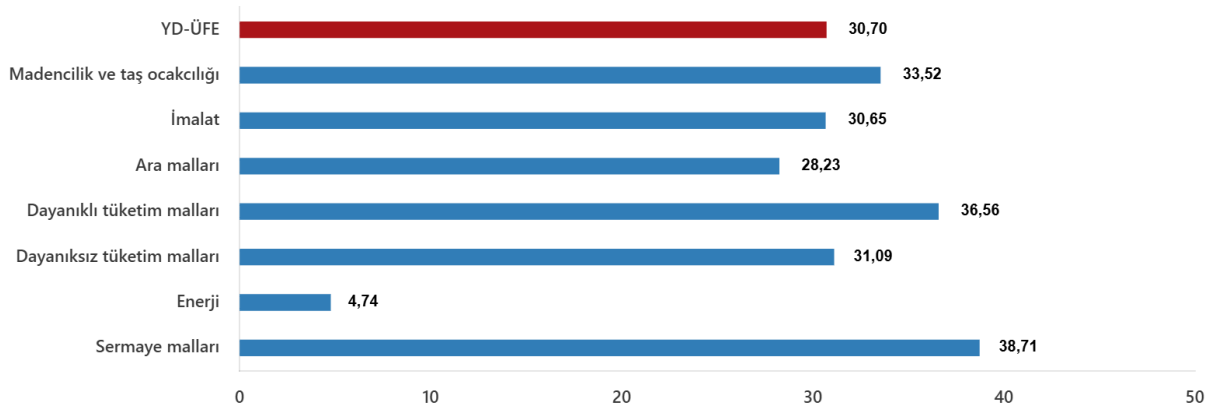


YD-ÜFE imalat ürünlerinde yıllık %30,65 arttı

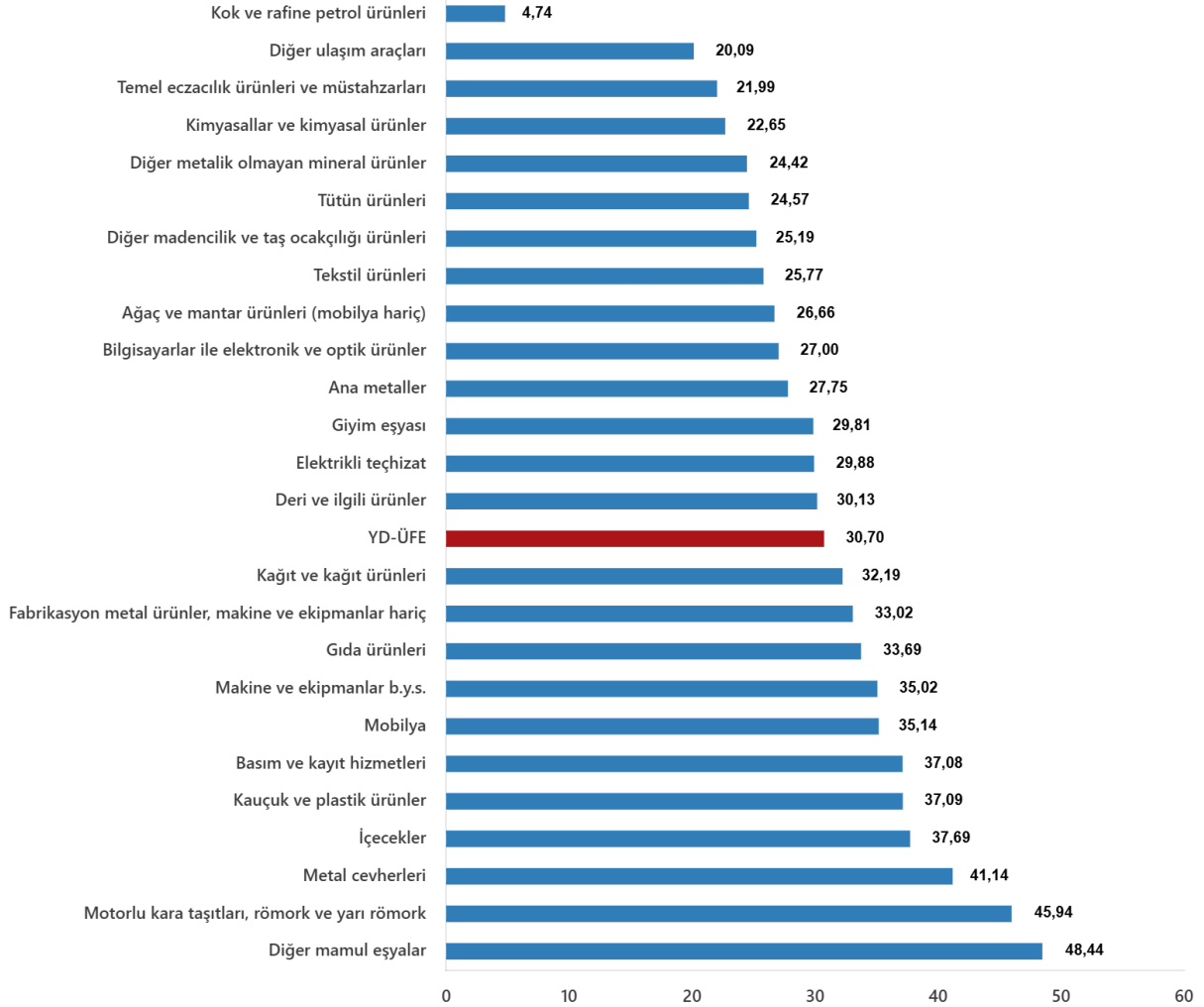
Sanayinin iki sektörünün yıllık deęişimleri; madencilik ve taő ocakçılıęında %33,52 artıő, imalatta %30,65 artıő olarak gerçekteőti.

Ana sanayi gruplarının yıllık deęişimleri; ara mallarında %28,23 artıő, dayanıklı tüketim mallarında %36,56 artıő, dayanıksız tüketim mallarında %31,09 artıő, enerjide %4,74 artıő, sermaye mallarında %38,71 artıő olarak gerçekteőti.

YD-ÜFE yıllık deęişim oranları (%), Ekim 2024



Sektörlere göre YD-ÜFE yıllık değişim oranları (%), Ekim 2024

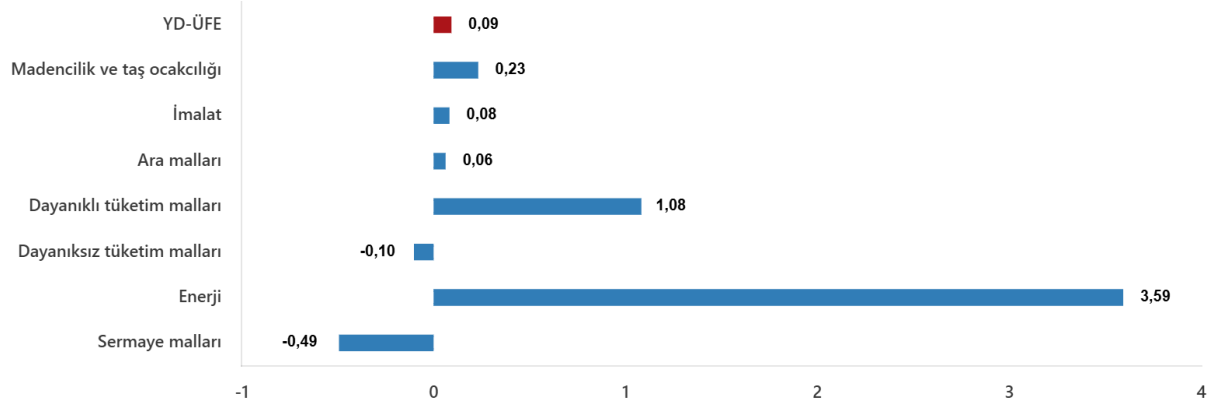


YD-ÜFE imalat ürünlerinde aylık %0,08 arttı

Sanayinin iki sektörünün aylık değişimleri; madencilik ve taş ocakçılığında %0,23 artış, imalatta %0,08 artış olarak gerçekleşti.

Ana sanayi gruplarının aylık değişimleri; ara mallarında %0,06 artış, dayanıklı tüketim mallarında %1,08 artış, dayanıksız tüketim mallarında %0,10 azalış, enerjide %3,59 artış, sermaye mallarında %0,49 azalış olarak gerçekleşti.

YD-ÜFE aylık deęişim oranları (%), Ekim 2024



Sektörlere göre YD-ÜFE aylık deęişim oranları (%), Ekim 2024

