

## İřgücü Girdi Endeksleri, I. Çeyrek: Ocak-Mart, 2024 (22.05.2024)

### İstihdam endeksi yıllık %3,4 arttı

Sanayi, inřaat ve ticaret-hizmet sektörleri toplamında istihdam endeksi, 2024 yılı I. çeyreğinde bir önceki yılın aynı çeyreğine göre %3,4 arttı. Alt sektörler incelendiğinde, endeks; sanayi sektöründe %0,1, inřaat sektöründe %11,1 ve ticaret-hizmet sektörlerinde %3,9 arttı.

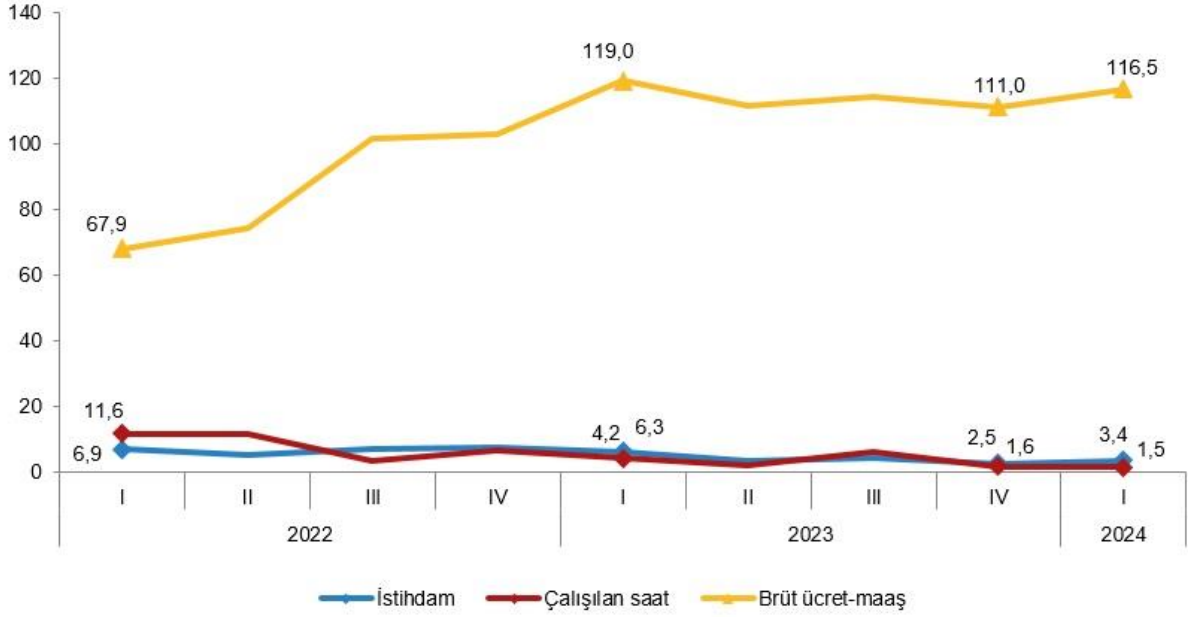
### Çalışılan saat endeksi yıllık %1,5 arttı

Sanayi, inřaat ve ticaret-hizmet sektörleri toplamında çalışılan saat endeksi, 2024 yılı I. çeyreğinde bir önceki yılın aynı çeyreğine göre %1,5 arttı. Alt sektörler incelendiğinde, endeks; sanayi sektöründe %1,1 azaldı, inřaat sektöründe %10,4 ve ticaret-hizmet sektörlerinde %1,5 arttı.

### Brüt ücret-maaş endeksi yıllık %116,5 arttı

Sanayi, inřaat ve ticaret-hizmet sektörleri toplamında brüt ücret-maaş endeksi, 2024 yılı I. çeyreğinde bir önceki yılın aynı çeyreğine göre %116,5 arttı. Alt sektörler incelendiğinde, endeks; sanayi sektöründe %115,9, inřaat sektöründe %133,3 ve ticaret-hizmet sektörlerinde %114,8 arttı.

## İşgücü girdi endeksleri yıllık değişim oranları (%), I. Çeyrek 2024



### İstihdam endeksi çeyreklik %0,9 arttı

Sanayi, inşaat ve ticaret-hizmet sektörleri toplamında istihdam endeksi, 2024 yılı I. çeyreğinde bir önceki çeyreğe göre %0,9 arttı. Alt sektörler incelendiğinde, endeks; sanayi sektöründe %0,1 azaldı, inşaat sektöründe %2,4 ve ticaret-hizmet sektörlerinde %1,2 arttı.

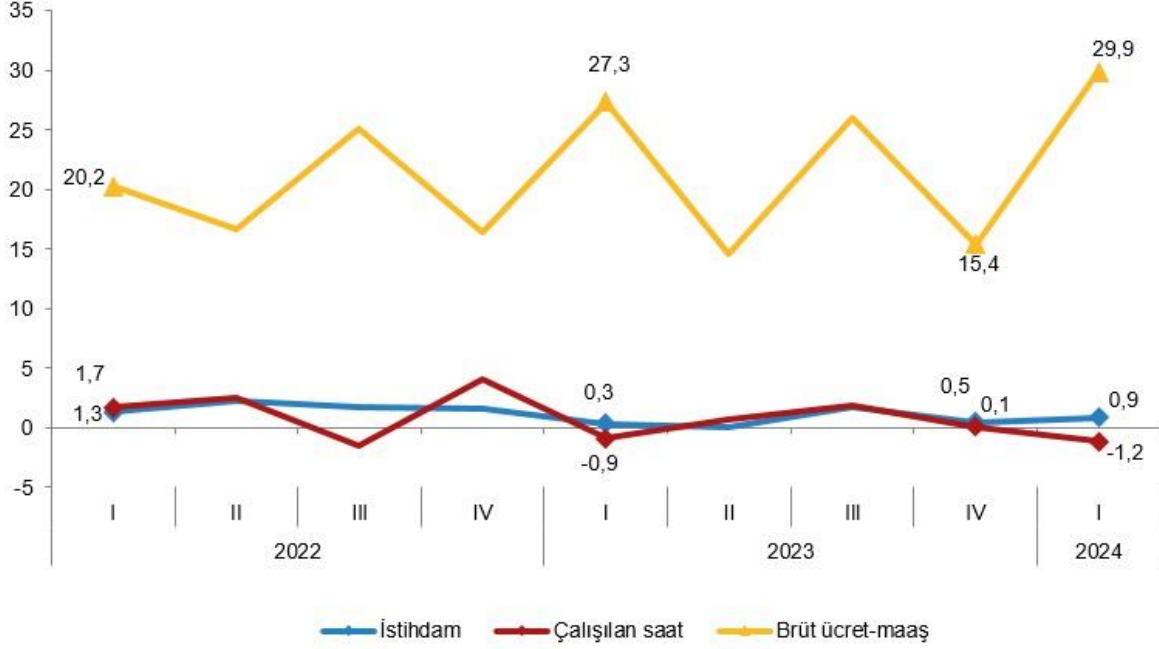
### Çalışılan saat endeksi çeyreklik %1,2 azaldı

Sanayi, inşaat ve ticaret-hizmet sektörleri toplamında çalışılan saat endeksi, 2024 yılı I. çeyreğinde bir önceki çeyreğe göre %1,2 azaldı. Alt sektörler incelendiğinde, endeks; sanayi sektöründe %2,3 azaldı, inşaat sektöründe %2,1 arttı ve ticaret-hizmet sektörlerinde %1,1 azaldı.

### Brüt ücret-maaş endeksi çeyreklik %29,9 arttı

Sanayi, inşaat ve ticaret-hizmet sektörleri toplamında brüt ücret-maaş endeksi, 2024 yılı I. çeyreğinde bir önceki çeyreğe göre %29,9 arttı. Alt sektörler incelendiğinde, endeks; sanayi sektöründe %28,7, inşaat sektöründe %36,7 ve ticaret-hizmet sektörlerinde %29,7 arttı.

### İşgücü girdi endeksleri çeyreklik değişim oranları (%), I. Çeyrek 2024



### Saatlik işgücü maliyeti endeksi yıllık %98,3 arttı

Sanayi, inşaat ve ticaret-hizmet sektörleri toplamında saatlik işgücü maliyeti endeksi, 2024 yılı I. çeyreğinde bir önceki yılın aynı çeyreğine göre %98,3 arttı. Alt sektörler incelendiğinde, endeks; sanayi sektöründe %94,2, inşaat sektöründe %106,3 ve ticaret-hizmet sektörlerinde %101,9 arttı.

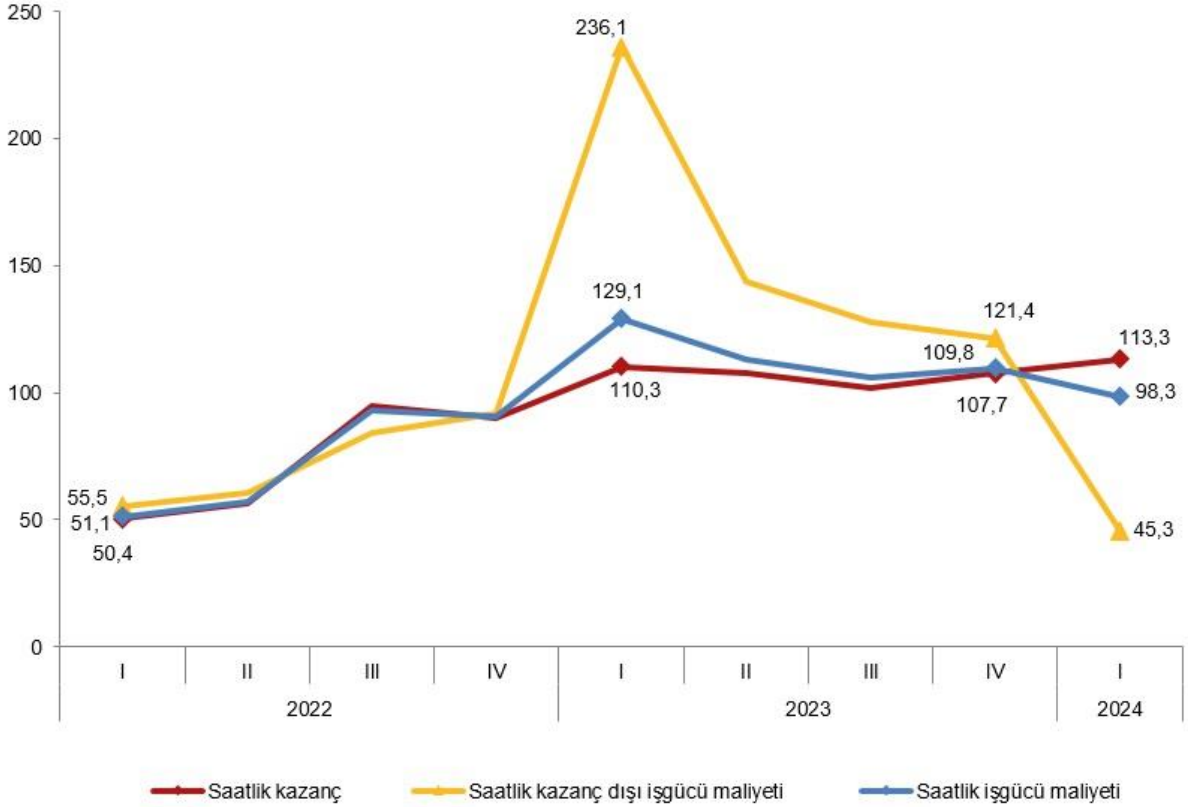
### Saatlik kazanç endeksi yıllık %113,3 arttı

Sanayi, inşaat ve ticaret-hizmet sektörleri toplamında saatlik kazanç endeksi, 2024 yılı I. çeyreğinde bir önceki yılın aynı çeyreğine göre %113,3 arttı. Alt sektörler incelendiğinde, endeks; sanayi sektöründe %118,4, inşaat sektöründe %111,3 ve ticaret-hizmet sektörlerinde %111,7 arttı.

### Saatlik kazanç dışı işgücü maliyeti endeksi yıllık %45,3 arttı

Sanayi, inşaat ve ticaret-hizmet sektörleri toplamında saatlik kazanç dışı işgücü maliyeti endeksi, 2024 yılı I. çeyreğinde bir önceki yılın aynı çeyreğine göre %45,3 arttı. Alt sektörler incelendiğinde, endeks; sanayi sektöründe %23,4, inşaat sektöründe %85,4, ticaret-hizmet sektörlerinde %61,8 arttı.

### İşgücü maliyeti endeksleri yıllık değişim oranları (%), I. Çeyrek 2024



### Saatlik işgücü maliyeti endeksi çeyreklik %32,5 arttı

Sanayi, inşaat ve ticaret-hizmet sektörleri toplamında saatlik işgücü maliyeti endeksi, 2024 yılı I. çeyreğinde bir önceki çeyreğe göre %32,5 arttı. Alt sektörler incelendiğinde, endeks; sanayi sektöründe %33,0, inşaat sektöründe %33,8 ve ticaret-hizmet sektörlerinde %32,5 arttı.

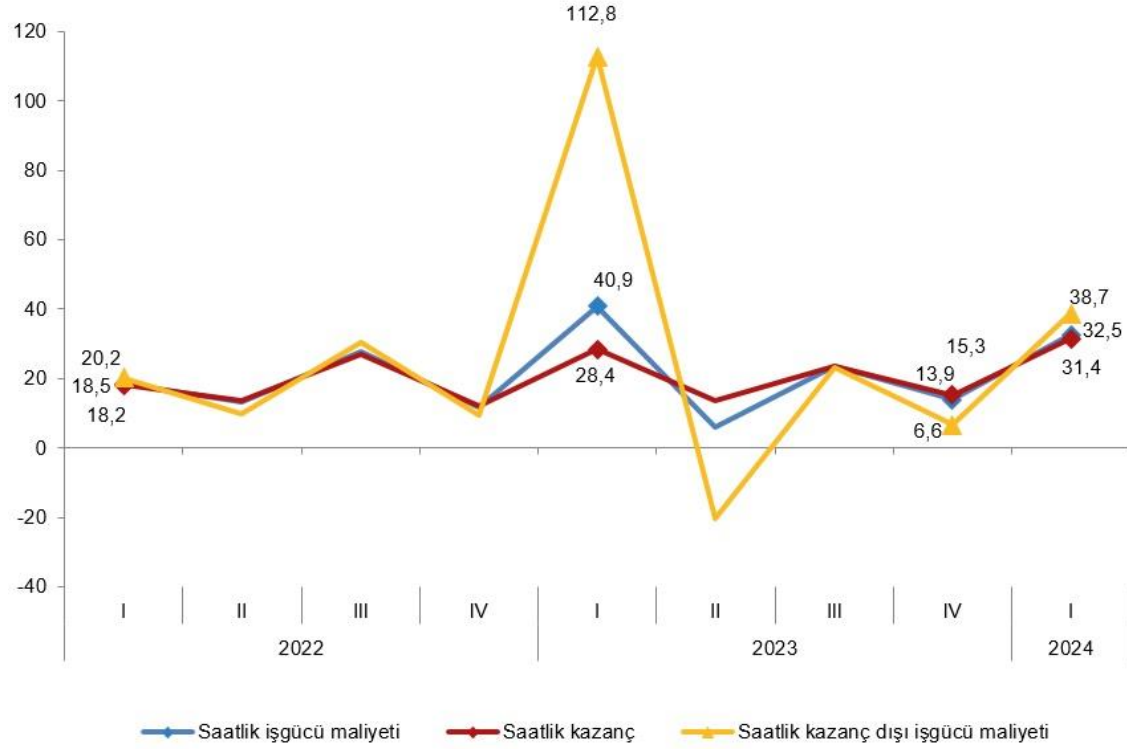
### Saatlik kazanç endeksi çeyreklik %31,4 arttı

Sanayi, inşaat ve ticaret-hizmet sektörleri toplamında saatlik kazanç endeksi, 2024 yılı I. çeyreğinde bir önceki çeyreğe göre %31,4 arttı. Alt sektörler incelendiğinde, endeks; sanayi sektöründe %31,8, inşaat sektöründe %33,9 ve ticaret-hizmet sektörlerinde %31,2 arttı.

### Saatlik kazanç dışı işgücü maliyeti endeksi çeyreklik %38,7 arttı

Sanayi, inşaat ve ticaret-hizmet sektörleri toplamında saatlik kazanç dışı işgücü maliyeti endeksi, 2024 yılı I. çeyreğinde bir önceki çeyreğe göre %38,7 arttı. Alt sektörler incelendiğinde, endeks; sanayi sektöründe %39,3, inşaat sektöründe %32,9 ve ticaret-hizmet sektörlerinde %39,6 arttı.

### İşgücü maliyeti endeksleri çeyreklik değişim oranları (%), I. Çeyrek 2024



İşgücü girdi ve maliyeti endeksleri ve değişim oranları, I. Çeyrek: Ocak-Mart 2024  
[2021=100]

Gösterge	Arındırılmamış	Takvim etkilerinden arındırılmış		Mevsim ve takvim etkilerinden arındırılmış	
	Endeks	Endeks	Yıllık değişim (%)	Endeks	Çeyreklik değişim (%)
İstihdam	111,4	111,4	3,4	113,4	0,9
Çalışılan saat	112,2	109,1	1,5	111,9	-1,2
Brüt ücret-maaş	693,2	693,2	116,5	662,4	29,9
Saatlik işgücü maliyeti	627,9	645,6	98,3	604,3	32,5
Saatlik kazanç	619,4	636,8	113,3	593,8	31,4
Saatlik kazanç dışı işgücü maliyeti	676,5	695,7	45,3	664,6	38,7