

Yurt İçi Üretici Fiyat Endeksi, Ocak 2021 (03.02.2021)

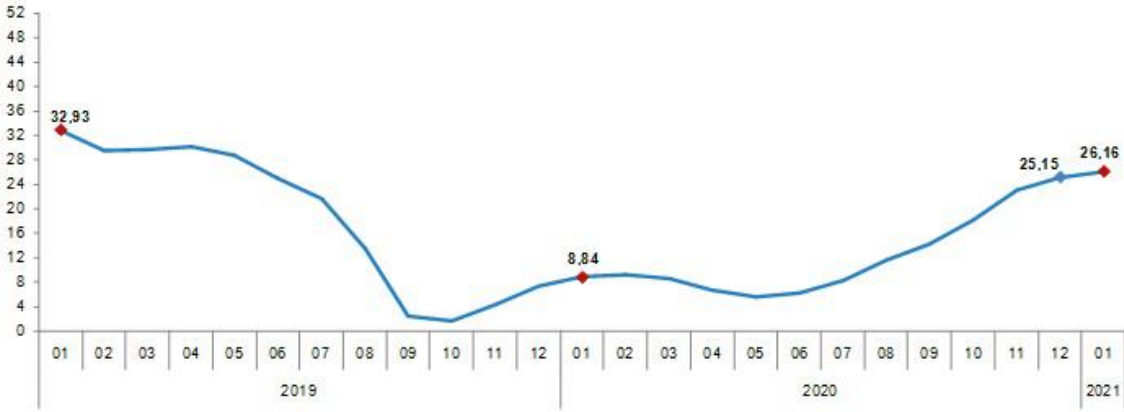
Yurt içi üretici fiyat endeksi (Yİ-ÜFE) yıllık %26,16, aylık %2,66 arttı

Yİ-ÜFE (2003=100) 2021 yılı Ocak ayında bir önceki aya göre %2,66, bir önceki yılın Aralık ayına göre %2,66, bir önceki yılın aynı ayına göre %26,16 ve on iki aylık ortalamalara göre %13,64 artış gösterdi.

Yİ-ÜFE değişim oranları (%), Ocak 2021

	Ocak 2021	Ocak 2020	Ocak 2019
Bir önceki aya göre	2,66	1,84	0,45
Bir önceki yılın Aralık ayına göre	2,66	1,84	0,45
Bir önceki yılın aynı ayına göre	26,16	8,84	32,93
On iki aylık ortalamalara göre	13,64	15,71	28,70

Yİ-ÜFE yıllık değişim oranı (%), Ocak 2021

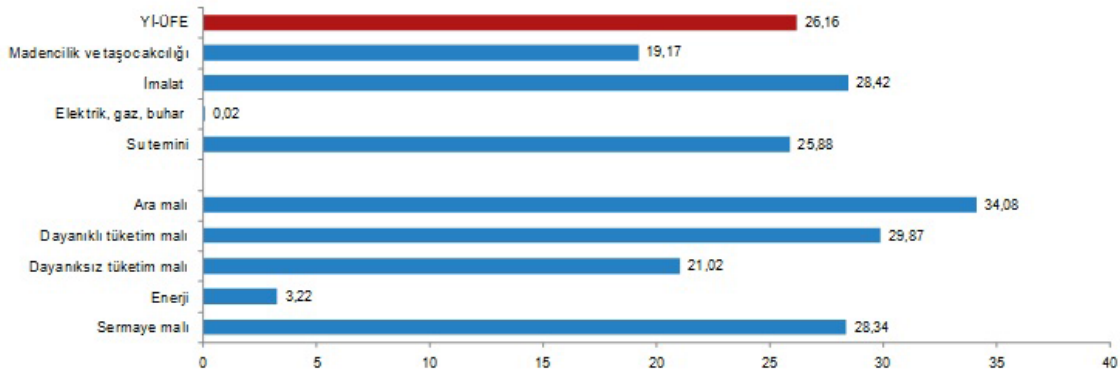


Sanayinin dört ana sektöründen imalat yıllık %28,42 arttı

Sanayinin dört sektörünün yıllık değişimleri; madencilik ve taşocakçılığında %19,17, imalatta %28,42, elektrik, gaz üretimi ve dağıtımında %0,02, su temininde %25,88 artış olarak gerçekleşti.

Ana sanayi gruplarının yıllık değişimleri; ara malında %34,08, dayanıklı tüketim malında %29,87, dayanıksız tüketim malında %21,02, enerjide %3,22, sermaye malında %28,34 artış olarak gerçekleşti.

Yİ-ÜFE yıllık değişim oranları (%), Ocak 2021

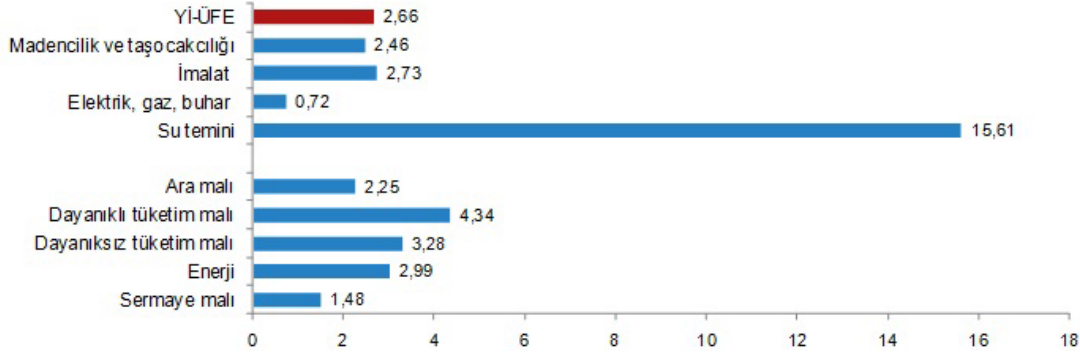


Sanayinin dört ana sektöründen imalat aylık %2,73 arttı

Sanayinin dört sektörünün aylık değişimleri; madencilik ve taşocakçılığında %2,46, imalatla %2,73, elektrik, gaz üretimi ve dağıtımında %0,72, su temininde %15,61 artış olarak gerçekleşti.

Ana sanayi gruplarının aylık değişimleri; ara malında %2,25, dayanıklı tüketim malında %4,34, dayanıksız tüketim malında %3,28, enerjide %2,99, sermaye malında %1,48 artış olarak gerçekleşti.

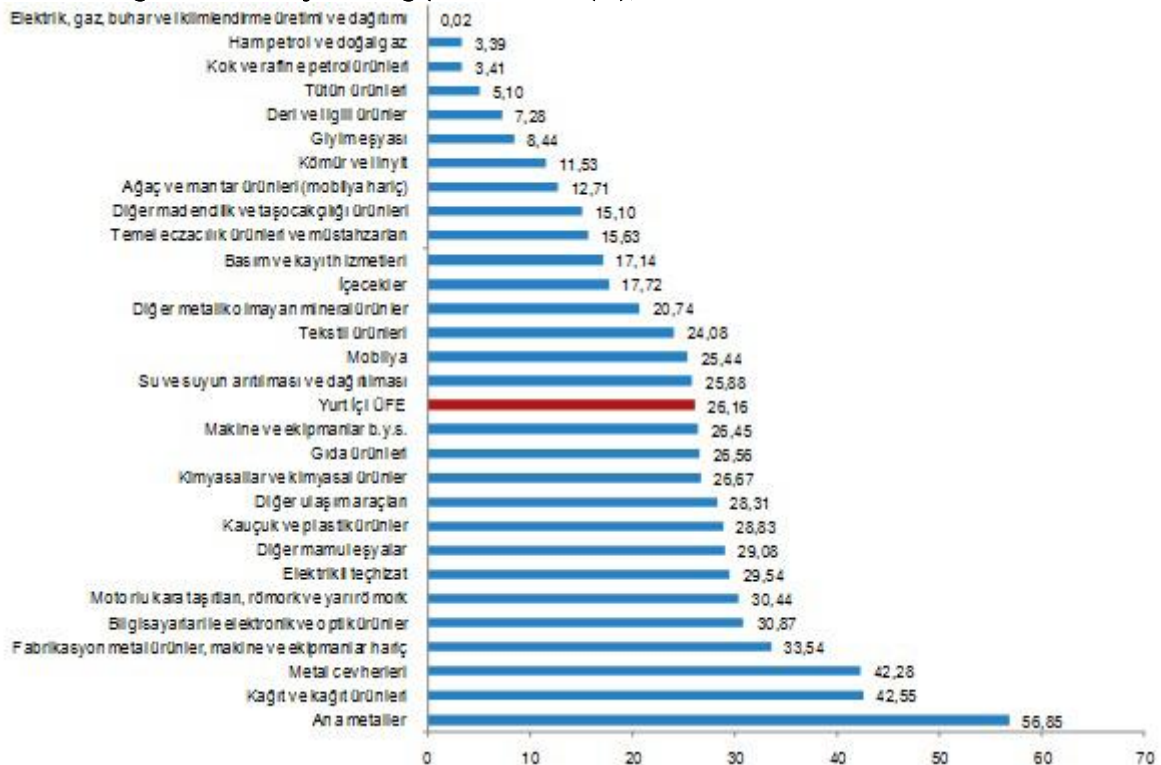
Yİ-ÜFE aylık değişim oranları (%), Ocak 2021



Yıllık en düşük artış %0,02 ile elektrik, gaz, buhar ve iklimlendirme üretimi ve dağıtımında gerçekleşti

Yıllık en düşük artış; %0,02 ile elektrik, gaz, buhar ve iklimlendirme üretimi ve dağıtımını, %3,39 ile ham petrol ve doğal gaz, %3,41 ile kok ve rafine petrol ürünleri olarak gerçekleşti. Buna karşılık ana metaller %56,85, kağıt ve kağıt ürünleri %42,55, metal cevherleri %42,28 ile endekslerin en fazla arttığı alt sektörler oldu.

Sektörlere göre Yİ-ÜFE yıllık değişim oranları (%), Ocak 2021



Aylık en yüksek düşüş %1,61 ile metal cevherlerinde gerçekleşti

Aylık en yüksek düşüş; %1,61 ile metal cevherleri, %0,31 ile bilgisayarlar ile elektronik ve optik ürünler, %0,18 ile diğer mamuleşyalar olarak gerçekleşti. Buna karşılık su ve suyun artırılması ve dağıtılması %15,61, tütün ürünleri %15,44, diğer ulaşım araçları %10,15 ile endekslerin en fazla arttığı alt sektörler oldu.

Sektörlere göre Yİ-ÜFE aylık değişim oranları (%), Ocak 2021

