

## Yurt Dışı Üretici Fiyat Endeksi, Ocak 2021 (22.02.2021)

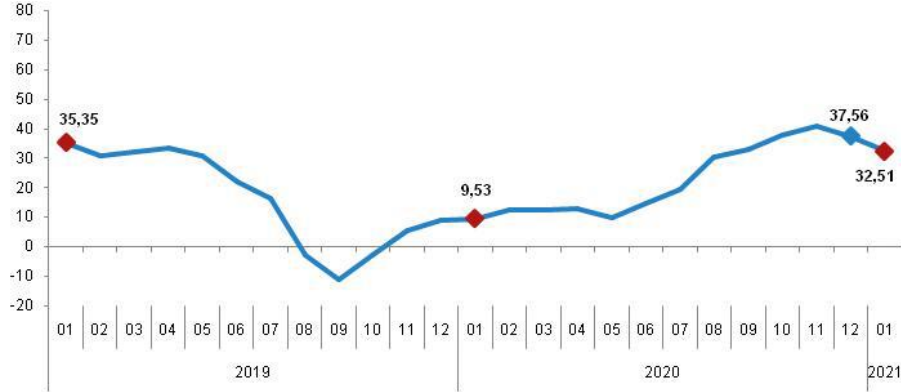
### Yurt Dışı Üretici Fiyat Endeksi (YD-ÜFE) yıllık %32,51 arttı, aylık %1,37 azaldı

YD-ÜFE (2010=100) 2021 yılı Ocak ayında bir önceki aya göre %1,37, bir önceki yılın Aralık ayına göre %1,37 azalış, bir önceki yılın aynı ayına göre %32,51 ve on iki aylık ortalamalara göre %24,58 artış gösterdi.

### YD-ÜFE değişim oranları (%), Ocak 2021

	Ocak 2021	Ocak 2020	Ocak 2019
Bir önceki aya göre	-1,37	2,39	1,83
Bir önceki yılın Aralık ayına göre	-1,37	2,39	1,83
Bir önceki yılın aynı ayına göre	32,51	9,53	35,35
On iki aylık ortalamalara göre	24,58	12,39	37,57

### YD-ÜFE yıllık değişim oranı (%), Ocak 2021

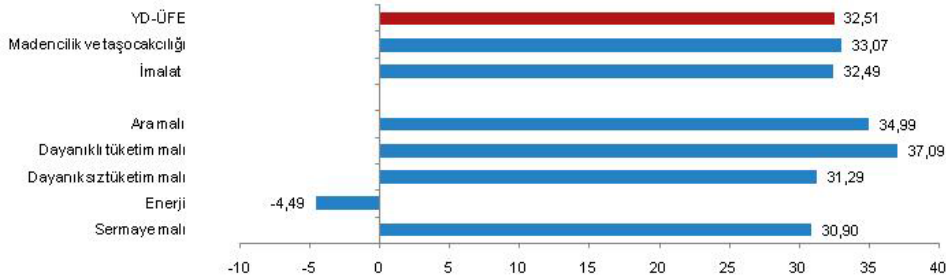


### Sanayinin iki ana sektöründen imalat yıllık %32,49 arttı

Sanayinin iki sektörünün yıllık değişimleri; madencilik ve taşocakçılığında %33,07, imalatta %32,49 artış olarak gerçekleşti.

Ana sanayi gruplarının yıllık değişimleri; ara malında %34,99, dayanıklı tüketim malında %37,09, dayanıksız tüketim malında %31,29 artış, enerjide %4,49 azalış, sermaye malında %30,90 artış olarak gerçekleşti.

### YD-ÜFE yıllık değişim oranları (%), Ocak 2021

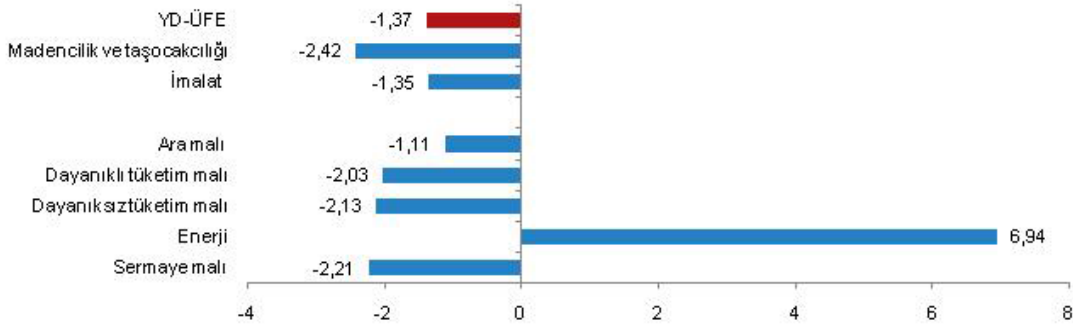


### Sanayinin iki ana sektöründen imalat aylık %1,35 azaldı

Sanayinin iki sektörünün aylık değişimleri; madencilik ve taşocakçılığında %2,42, imalatta %1,35 azalış olarak gerçekleşti.

Ana sanayi gruplarının aylık değişimleri; ara malında %1,11, dayanıklı tüketim malında %2,03, dayanıksız tüketim malında %2,13 azalış, enerjide %6,94 artış, sermaye malında %2,21 azalış olarak gerçekleşti.

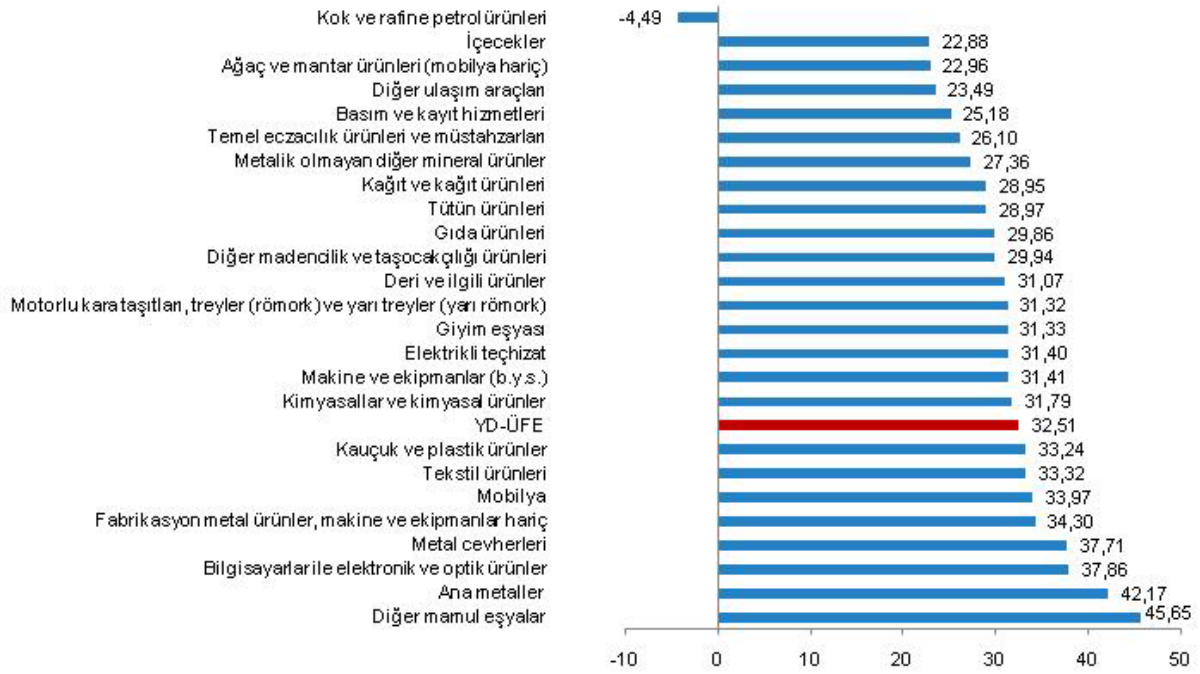
#### YD-ÜFE aylık değişim oranları (%), Ocak 2021



#### Yıllık azalış sadece %4,49 ile Kok ve rafine petrol ürünlerinde gerçekleşti

YD-ÜFE sektörlerinden kok ve rafine petrol ürünlerinde %4,49 azalış gerçekleşti. Buna karşılık diğer mamul eşyalar %45,65, ana metaller %42,17, bilgisayarlar ile elektronik ve optik ürünler %37,86 ile endekslerin en fazla arttığı alt sektörler oldu.

#### Sektörlere göre YD-ÜFE yıllık değişim oranları (%), Ocak 2021



#### Aylık en yüksek azalış %4,20 ile diğer ulaşım araçları endeksinde gerçekleşti

YD-ÜFE sektörlerinden diğer ulaşım araçlarında %4,20, diğer mamul eşyalarda %3,83, diğer metalik olmayan mineral ürünlerde %3,30 azalış gerçekleşti. Buna karşılık kok ve rafine petrol ürünleri %6,94, tütün ürünleri %4,53, kimyasallar ve kimyasal ürünler %1,05, ile endekslerin en fazla arttığı alt sektörler oldu.

Sektörlere göre YD-ÜFE aylık değişim oranları (%), Ocak 2021

