

İşgücü İstatistikleri, Şubat 2021 (13.04.2021)

Hanehalkı İşgücü Araştırması'nda 2021 Ocak ayından itibaren, Avrupa Birliği (AB) ülkeleri ile eş zamanlı olarak; Uluslararası Çalışma Örgütü'nün (ILO) 19. Çalışma İstatistikçileri Konferansı (ICLS) kararlarına ve ilgili AB tüzüğüne uyum sağlamak amacıyla yeni düzenlemelere geçilmiştir. 19. ICLS ile birlikte işgücü piyasasındaki gelişmeleri daha iyi takip edebilmek amacıyla, istihdam ve işsizliğe ek olarak tamamlayıcı göstergeler tanımlanmıştır. AB İstatistik Ofisi (Eurostat) tarafından yayımlanmakta olan bu tamamlayıcı göstergelere bültende yer verilmeye başlanmıştır.

Üçer aylık hareketli ortalamalar olarak aylık yayımlanan işgücü istatistikleri, 2021 yılından itibaren bağımsız aylık tahminler olarak yayımlanmaya başlanmıştır. Yeni düzenlemelere ilişkin ayrıntılı bilgiye metaveriden ulaşılabilir.

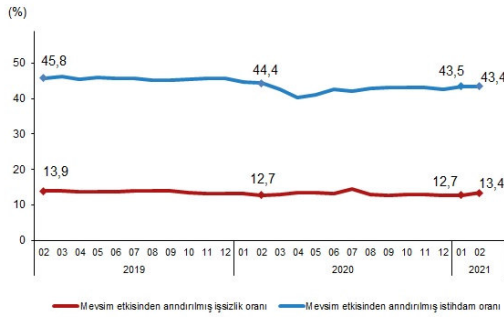
Mevsim etkisinden arındırılmış işsizlik oranı %13,4 seviyesinde gerçekleşti

Türkiye genelinde 15 ve daha yukarı yaştaki kişilerde işsiz sayısı 2021 yılı Şubat ayında bir önceki aya göre 250 bin kişi artarak 4 milyon 236 bin kişi oldu. İşsizlik oranı ise 0,7 puanlık artış ile %13,4 seviyesinde gerçekleşti.

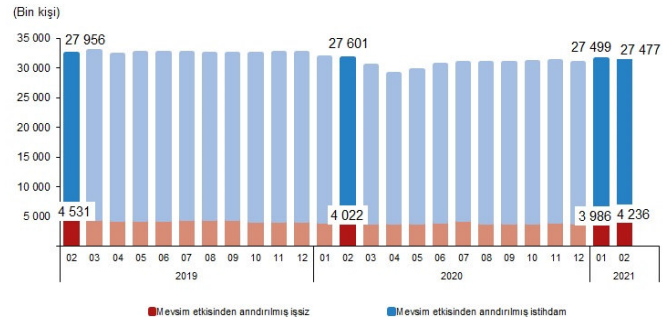
Mevsim etkisinden arındırılmış istihdam oranı %43,4 oldu

İstihdam edilenlerin sayısı 2021 yılı Şubat ayında bir önceki aya göre 22 bin kişi azalarak 27 milyon 477 bin kişi, istihdam oranı ise 0,1 puanlık azalış ile %43,4 oldu.

İşsizlik ve istihdam oranı, Şubat 2019-Şubat 2021



İşsiz ve istihdamda olanlar, Şubat 2019-Şubat 2021



Mevsim etkisinden arındırılmış işgücüne katılma oranı %50,1 olarak gerçekleşti

İşgücü 2021 yılı Şubat ayında bir önceki aya göre 226 bin kişi artarak 31 milyon 712 bin kişi, işgücüne katılma oranı ise 0,3 puanlık artış ile %50,1 olarak gerçekleşti.

Mevsim etkisinden arındırılmış temel işgücü göstergeleri, 15+ yaş, (Bin kişi), Şubat 2021

	Şubat 2021			Bir önceki aya göre fark			Bir önceki yılın aynı ayına göre fark		
	Toplam	Erkek	Kadın	Toplam	Erkek	Kadın	Toplam	Erkek	Kadın
Nüfus	63 323	31 358	31 965	87	40	48	1 204	659	545
İşgücü	31 712	21 596	10 116	226	83	143	89	110	- 21
İstihdam	27 477	18 939	8 538	- 22	- 50	27	- 124	- 10	- 115
İşsiz	4 236	2 658	1 578	250	134	116	214	121	94
İşgücüne dahil olmayanlar	31 610	9 762	21 849	- 140	- 44	- 96	1 114	548	567
İşgücüne katılma oranı (%)	50,1	68,9	31,6	0,3	0,2	0,4	- 0,8	- 1,1	- 0,7
İstihdam oranı (%)	43,4	60,4	26,7	- 0,1	- 0,2	0,0	- 1,0	- 1,3	- 0,8
İşsizlik oranı (%)	13,4	12,3	15,6	0,7	0,6	0,9	0,7	0,5	1,0
Tarım dışı işsizlik oranı (%)	15,3	13,6	19,0	0,7	0,5	1,2	0,8	0,6	1,2

Tablodaki rakamlar yuvarlamadan dolayı toplamı vermeyebilir.

Genç nüfusta işsizlik oranı %26,9, istihdam oranı %28,1 oldu

15-24 yaş grubunu kapsayan genç nüfusta işsizlik oranı bir önceki aya göre 0,4 puanlık artışla %26,9, istihdam oranı 0,3 puanlık azalışla %28,1 oldu. Bu yaş grubunda işgücüne katılma oranı ise bir önceki aya göre 0,1 puan azalarak %38,5 seviyesinde gerçekleşti.

Mevsim etkisinden arındırılmış temel işgücü göstergeleri, 15-24 yaş, (%), Şubat 2021

	Şubat 2021			Bir önceki aya göre fark			Bir önceki yılın aynı ayına göre fark		
	Toplam	Erkek	Kadın	Toplam	Erkek	Kadın	Toplam	Erkek	Kadın
İşgücüne katılma oranı	38,5	49,8	26,6	-0,1	-0,1	-0,2	-1,5	-1,6	-1,7
İstihdam oranı	28,1	38,4	17,4	-0,3	-0,1	-0,3	-2,3	-1,5	-3,2
İşsizlik oranı	26,9	22,9	34,7	0,4	0,1	0,8	2,9	0,6	7,6

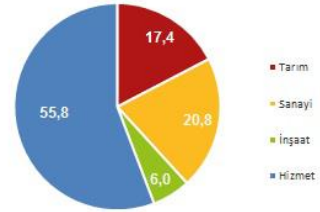
Mevsim etkisinden arındırılmış istihdamın %55,8'i hizmet sektöründe yer aldı

Şubat ayında istihdam edilenlerin sayısı bir önceki aya göre tarım sektöründe 52 bin kişi, sanayi sektöründe 166 bin kişi azalırken inşaat sektöründe 37 bin kişi, hizmet sektöründe 157 bin kişi arttı. İstihdam edilenlerin %17,4'ü tarım, %20,8'i sanayi, %6,0'ı inşaat, %55,8'i ise hizmet sektöründe yer aldı.

İstihdamın sektörel dağılımı , 15+yaş, (Bin kişi), Şubat 2021

	Şubat 2021			Bir önceki aya göre fark			Bir önceki yılın aynı ayına göre fark		
	Toplam	Erkek	Kadın	Toplam	Erkek	Kadın	Toplam	Erkek	Kadın
Toplam	27 477	18 939	8 538	- 22	- 50	27	- 124	- 10	- 115
Tarım	4 776	2 893	1 884	- 52	- 29	- 22	4	60	- 55
Sanayi	5 702	4 289	1 412	- 166	- 184	17	89	10	78
İnşaat	1 655	1 583	73	37	46	- 8	143	131	13
Hizmet	15 343	10 174	5 169	157	117	41	- 362	- 211	- 151

İstihdamın sektörel dağılımı (%), Şubat 2021

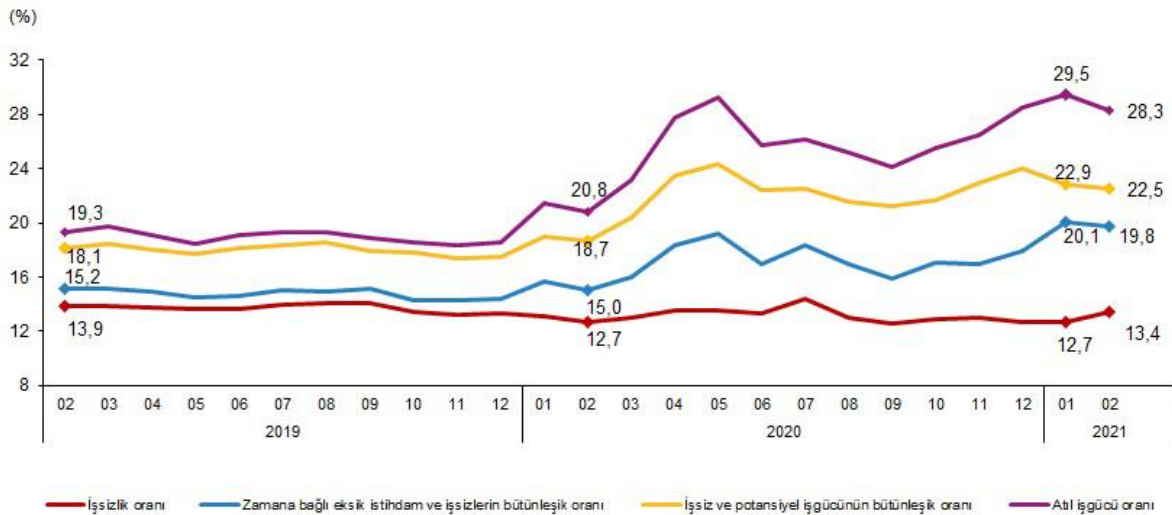


Tablodaki rakamlar yuvarlamadan dolayı toplamı vermeyecebilir.

Mevsim etkisinden arındırılmış atıl işgücü oranı %28,3 oldu

Zamana bağlı eksik istihdam, potansiyel işgücü ve işsizlerden oluşan atıl işgücü oranı 2021 yılı Şubat ayında bir önceki aya göre 1,2 puan azalarak %28,3 oldu. Zamana bağlı eksik istihdam ve işsizlerin bütünleşik oranı %19,8 iken, potansiyel işgücü ve işsizlerin bütünleşik oranı %22,5 olarak gerçekleşti.

Mevsim etkisinden arındırılmış işgücüne ilişkin tamamlayıcı göstergeler, Şubat 2019-Şubat 2021



Mevsim etkisinden arındırılmamış işsizlik oranı %14,1, istihdam oranı %42,9 oldu

Mevsim etkisinden arındırılmamış işsizlik oranı bir önceki yılın aynı ayına göre 0,6 puan artarak %14,1 oldu. İşsiz sayısı bir önceki yılın aynı ayına göre 206 bin kişi artarak 4 milyon 445 bin kişi olarak gerçekleşti.

Mevsim etkisinden arındırılmamış istihdam oranı bir önceki yılın aynı ayına göre 0,7 puan azalarak %42,9 oldu. İstihdam edilenlerin sayısı 69 bin kişi artarak 27 milyon 150 bin kişi oldu.

İşsizlik oranı, Şubat 2019-Şubat 2021



İstihdam oranı, Şubat 2019-Şubat 2021



Mevsim etkisinden arındırılmamış işgücüne katılma oranı bir önceki yılın aynı ayına göre 0,5 puan azalarak %49,9 oldu. İşgücüne katılan sayısı 275 bin kişi artarak 31 milyon 595 bin kişi olarak gerçekleşti.

Tarım dışı sektörde kayıt dışı çalışanların oranı %16,7 oldu

Şubat ayında sosyal güvenlik kuruluşuna bağlı olmadan çalışanların toplam çalışanlar içindeki payını gösteren kayıt dışı çalışanların oranı, bir önceki yılın aynı ayına göre 2,8 puan azalarak %27,4 olarak gerçekleşti. Tarım dışı sektörde kayıt dışı çalışanların oranı bir önceki yılın aynı ayına göre 3,6 puan azalarak %16,7 oldu.