

Yurt DıŐı Üretici Fiyat Endeksi, Őubat 2025 (20.03.2025)

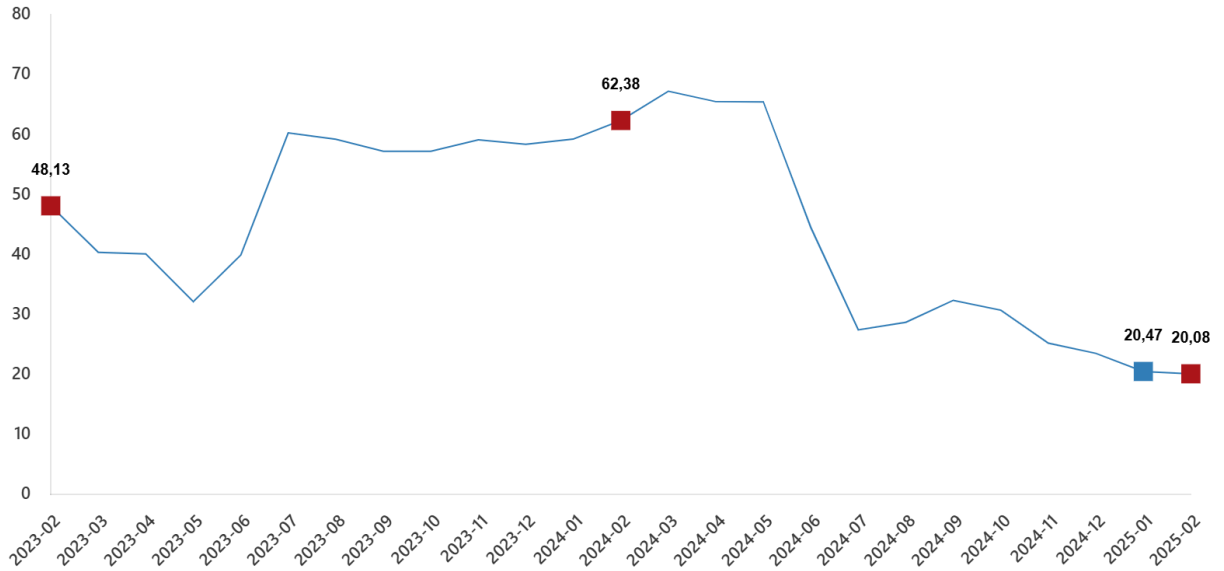
Yurt DıŐı Üretici Fiyat Endeksi (YD-ÜFE) yıllık %20,08 arttı, aylık %2,05 arttı

YD-ÜFE 2025 yılı Őubat ayında bir önceki aya göre %2,05 artış, bir önceki yılın Aralık ayına göre %4,10 artış, bir önceki yılın aynı ayına göre %20,08 artış ve on iki aylık ortalamalara göre %34,95 artış gösterdi.

YD-ÜFE deęiŐim oranları (%), Őubat 2025

	Őubat 2025	Őubat 2024	Őubat 2023
Bir önceki aya göre deęiŐim oranı	2,05	2,38	0,42
Bir önceki yılın Aralık ayına göre deęiŐim oranı	4,10	7,06	4,44
Bir önceki yılın aynı ayına göre deęiŐim oranı	20,08	62,38	48,13
On iki aylık ortalamalara göre deęiŐim oranı	34,95	52,96	85,79

YD-ÜFE yıllık deęiŐim oranı (%), Őubat 2025




YD-ÜFE imalat ürünlerinde yıllık %20,03 arttı

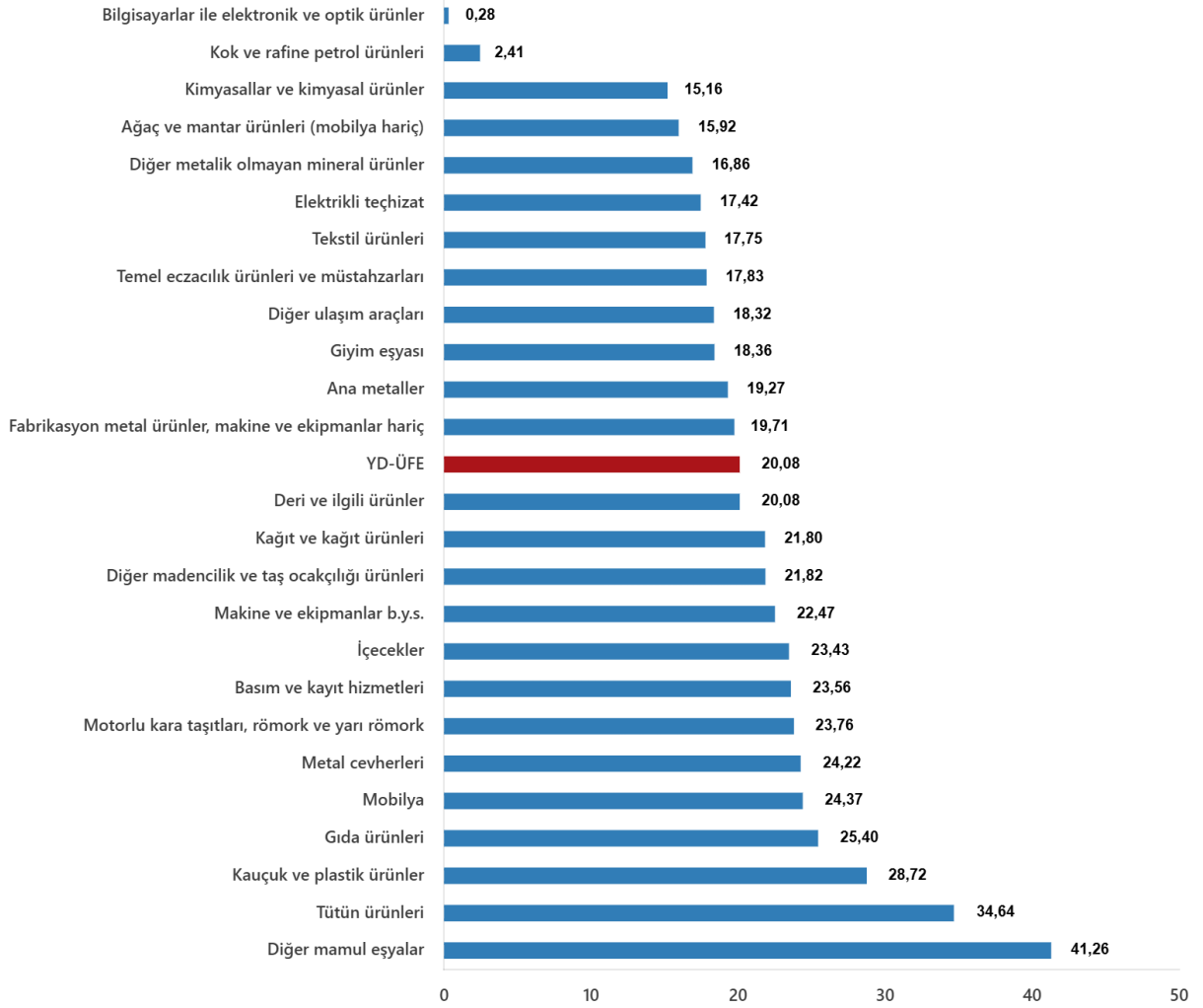
Sanayinin iki sektörünün yıllık deęişimleri; madencilik ve taő ocakçılıęında %23,12 artıő, imalatta %20,03 artıő olarak gerçekteőti.

Ana sanayi gruplarının yıllık deęişimleri; ara mallarında %19,19 artıő, dayanıklı tüketim mallarında %20,76 artıő, dayanıksız tüketim mallarında %21,83 artıő, enerjide %2,41 artıő, sermaye mallarında %22,47 artıő olarak gerçekteőti.

YD-ÜFE yıllık deęişim oranları (%), Őubat 2025



Sektörlere göre YD-ÜFE yıllık değişim oranları (%), Şubat 2025

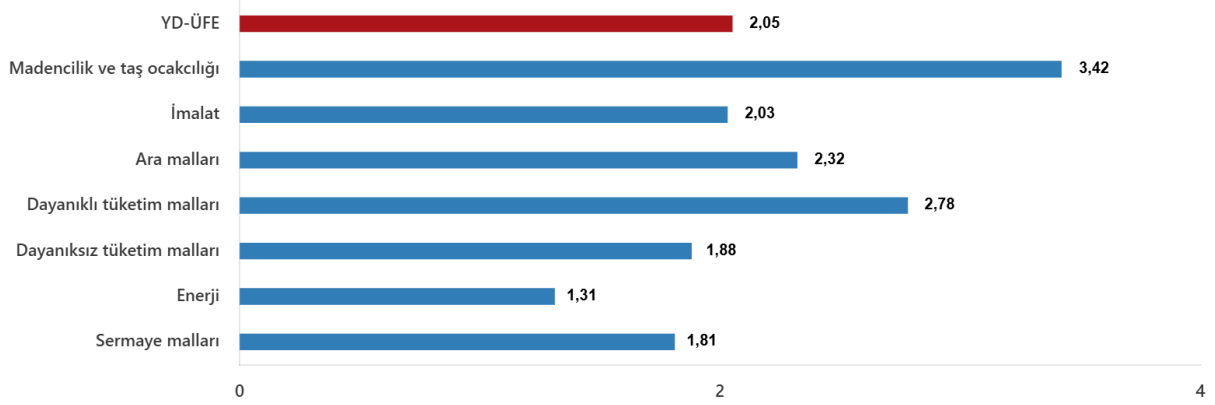


YD-ÜFE imalat ürünlerinde aylık %2,03 arttı

Sanayinin iki sektörünün aylık değişimleri; madencilik ve taş ocakçılığında %3,42 artış, imalatta %2,03 artış olarak gerçekleşti.

Ana sanayi gruplarının aylık değişimleri; ara mallarında %2,32 artış, dayanıklı tüketim mallarında %2,78 artış, dayanıksız tüketim mallarında %1,88 artış, enerjide %1,31 artış, sermaye mallarında %1,81 artış olarak gerçekleşti.

YD-ÜFE aylık deęişim oranları (%), Şubat 2025



Sektörlere göre YD-ÜFE aylık deęişim oranları (%), Şubat 2025

