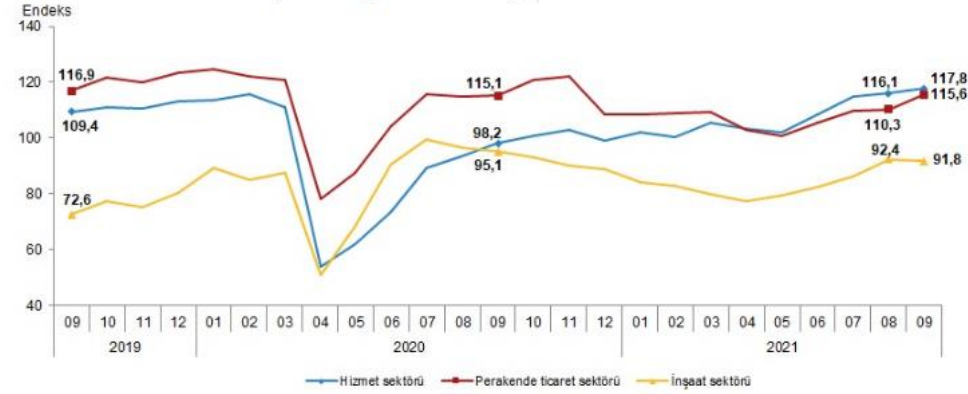


## Sektörel Güven Endeksleri, Eylül 2021 (24.09.2021)

**Güven endeksi hizmet ve perakende ticaret sektörlerinde yükselirken inşaat sektöründe düştü**

Mevsim etkilerinden arındırılmış güven endeksi Eylül ayında Ağustos ayına göre; hizmet sektöründe %1,5, perakende ticaret sektöründe %4,8 artarken, inşaat sektöründe %0,7 azaldı.

**Mevsim etkilerinden arındırılmış sektörel güven endeksleri, Eylül 2021**



**Mevsim etkilerinden arındırılmış sektörel güven endeksleri, alt endeksleri ve değişim oranları, Eylül 2021**

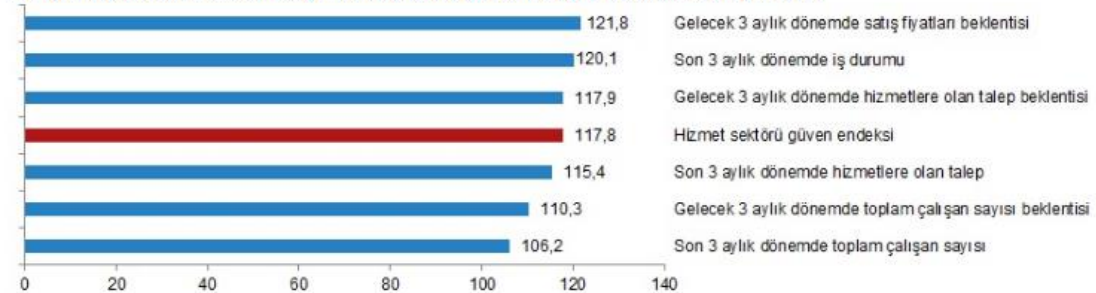
	Endeks		Bir önceki aya göre değişim oranı (%)	
	Ağustos	Eylül	Ağustos	Eylül
<b>Hizmet sektörü güven endeksi</b>	<b>116,1</b>	<b>117,8</b>	<b>1,2</b>	<b>1,5</b>
Son 3 aylık dönemde iş durumu	116,0	120,1	3,6	3,5
Son 3 aylık dönemde hizmetlere olan talep	113,1	115,4	2,3	2,1
Gelecek 3 aylık dönemde hizmetlere olan talep beklentisi	119,3	117,9	-2,1	-1,1
<b>Perakende ticaret sektörü güven endeksi</b>	<b>110,3</b>	<b>115,6</b>	<b>0,6</b>	<b>4,8</b>
Son 3 aylık dönemde iş hacmi-satışlar	121,3	125,9	7,9	3,8
Mevcut mal stok seviyesi <sup>(1)</sup>	85,7	90,7	-1,4	5,8
Gelecek 3 aylık dönemde iş hacmi-satışlar beklentisi	123,9	130,1	-4,4	5,0
<b>İnşaat sektörü güven endeksi</b>	<b>92,4</b>	<b>91,8</b>	<b>7,1</b>	<b>-0,7</b>
Alınan kayıtlı siparişlerin mevcut düzeyi	83,0	83,1	5,4	0,0
Gelecek 3 aylık dönemde toplam çalışan sayısı beklentisi	101,8	100,5	8,5	-1,3

(1) Mevcut mal stok seviyesi endeksinin artışı stok azalışını, azalışı ise stok artışını göstermektedir.

### Hizmet sektörü güven endeksi 117,8 oldu

Mevsim etkilerinden arındırılmış hizmet sektörü güven endeksi Ağustos ayında 116,1 iken, Eylül ayında %1,5 oranında artarak 117,8 değerini aldı. Hizmet sektöründe bir önceki aya göre, son üç aylık dönemde iş durumu alt endeksi %3,5 artarak 120,1 oldu. Son üç aylık dönemde hizmetlere olan talep alt endeksi %2,1 artarak 115,4 değerini aldı. Gelecek üç aylık dönemde hizmetlere olan talep beklentisi alt endeksi ise %1,1 azalarak 117,9 oldu.

**Mevsim etkilerinden arındırılmış hizmet sektörü güven ve eğilim endeksleri, Eylül 2021**



## Perakende ticaret sektörü güven endeksi 115,6 oldu

Mevsim etkilerinden arındırılmış perakende ticaret sektörü güven endeksi Eylül ayında %4,8 oranında artarak 115,6 değerini aldı. Perakende ticaret sektöründe bir önceki aya göre, son üç aylık dönemde iş hacmi satışlar alt endeksi %3,8 artarak 125,9 oldu. Mevcut mal stok seviyesi alt endeksi %5,8 artarak 90,7 değerini aldı. Gelecek üç aylık dönemde iş hacmi-satışlar beklentisi alt endeksi ise %5,0 artarak 130,1 oldu.

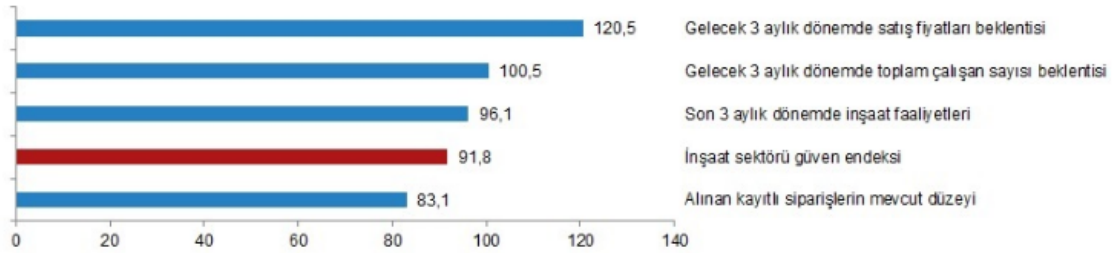
**Mevsim etkilerinden arındırılmış perakende ticaret sektörü güven ve eğilim endeksleri, Eylül 2021**



## İnşaat sektörü güven endeksi 91,8 oldu

Mevsim etkilerinden arındırılmış inşaat sektörü güven endeksi bir önceki ayda 92,4 iken, Eylül ayında %0,7 oranında azalarak 91,8 değerini aldı. İnşaat sektöründe bir önceki aya göre, alınan kayıtlı siparişlerin mevcut düzeyi alt endeksi %0,04 artarak 83,1 oldu. Gelecek üç aylık dönemde toplam çalışan sayısı beklentisi alt endeksi ise %1,3 azalarak 100,5 değerini aldı.

**Mevsim etkilerinden arındırılmış inşaat sektörü güven ve eğilim endeksleri, Eylül 2021**



İnşaat sektöründe Eylül ayında girişimlerin %56,9'u faaliyetleri kısıtlayan herhangi bir faktörün olmadığını, %43,1'i ise faaliyetlerini kısıtlayan en az bir temel faktör bulunduğunu belirtti. İnşaat sektöründe faaliyetleri kısıtlayan temel faktörlerden; "finansman sorunları" Ağustos ayında %30,5 iken Eylül ayında %25,7, "talep yetersizliği" Ağustos ayında %24,6 iken Eylül ayında %22,2 ve "diğer faktörler" Ağustos ayında %21,0 iken Eylül ayında %18,3 oldu.