

Tüketici Fiyat Endeksi, Ocak 2025 (03.02.2025)

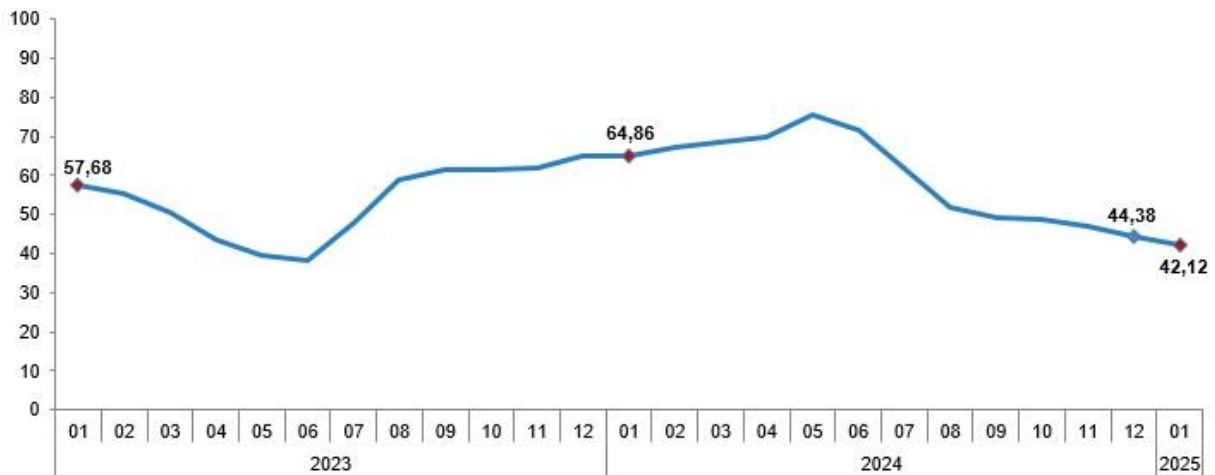
Tüketici fiyat endeksi (TÜFE) yıllık %42,12, aylık %5,03 arttı

TÜFE'deki (2003=100) değişim 2025 yılı Ocak ayında bir önceki aya göre %5,03, bir önceki yılın Aralık ayına göre %5,03, bir önceki yılın aynı ayına göre %42,12 ve on iki aylık ortalamalara göre %56,35 olarak gerçekleşti.

TÜFE değişim oranları (%), Ocak 2025

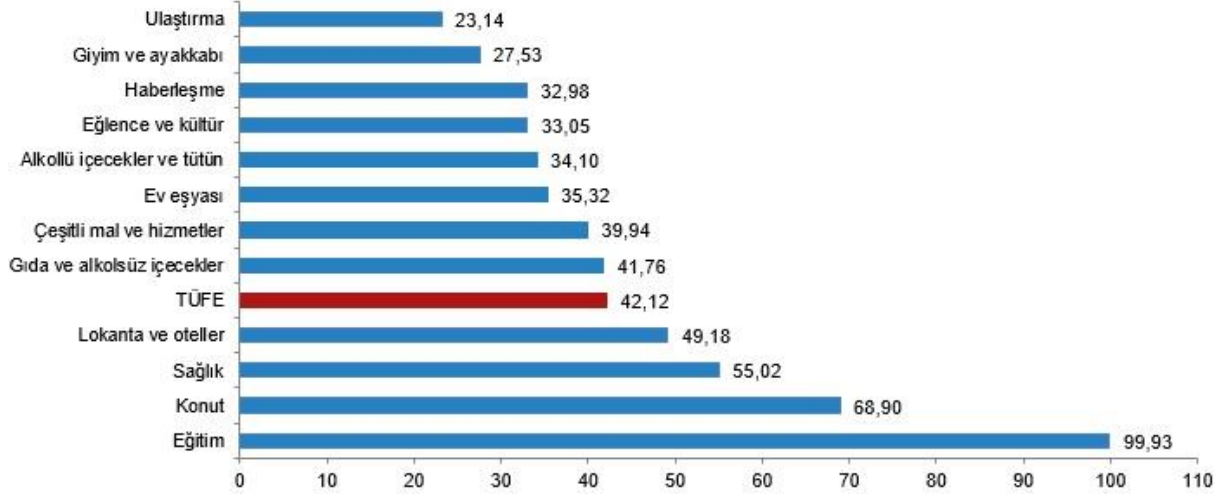
	Ocak 2025	Ocak 2024	Ocak 2023
Bir önceki aya göre değişim oranı	5,03	6,70	6,65
Bir önceki yılın Aralık ayına göre değişim oranı	5,03	6,70	6,65
Bir önceki yılın aynı ayına göre değişim oranı	42,12	64,86	57,68
On iki aylık ortalamalara göre değişim oranı	56,35	54,72	72,45

TÜFE yıllık değişim oranları (%), Ocak 2025



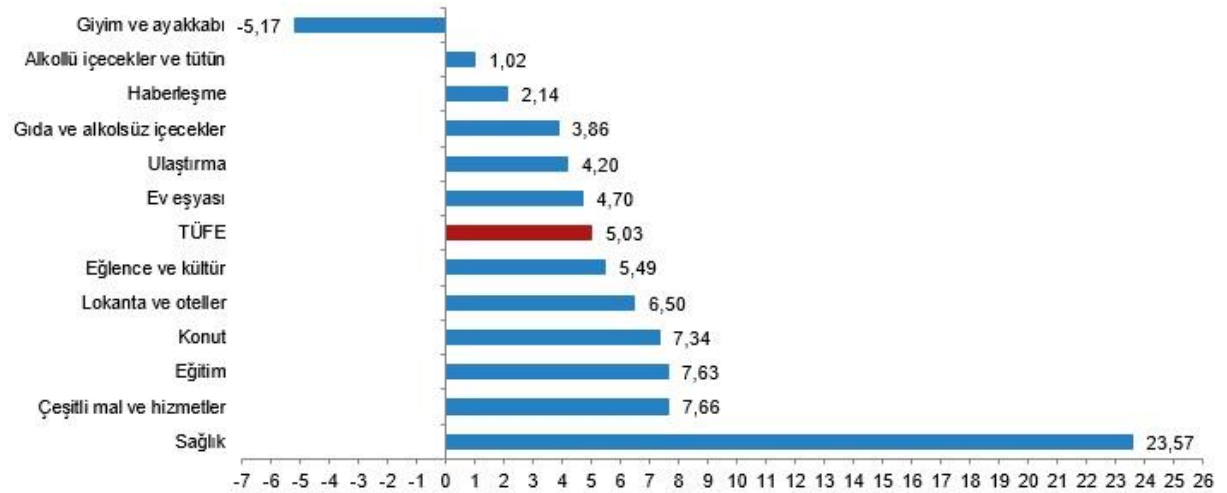
Bir önceki yılın aynı ayına göre en az artış gösteren ana grup %23,14 ile ulaştırma oldu. Buna karşılık, bir önceki yılın aynı ayına göre artışın en yüksek olduğu ana grup ise %99,93 ile eğitim oldu.

TÜFE ana harcama gruplarına göre yıllık değişim oranları (%), Ocak 2025



Ana harcama grupları itibarıyla 2025 yılı Ocak ayında bir önceki aya göre azalan ana grup %5,17 ile giyim ve ayakkabı oldu. Buna karşılık, 2025 yılı Ocak ayında bir önceki aya göre artışın en yüksek olduğu ana grup ise %23,57 ile sağlık oldu (ana harcama gruplarına göre endeksler, ağırlıklar ve değişim oranları Ek Tablo-1'dedir).

TÜFE ana harcama gruplarına göre aylık değişim oranları (%), Ocak 2025



Endekste kapsanan 143 temel başlıktan (Amaca Göre Bireysel Tüketim Sınıflaması-COICOP 5'li Düzey) 2025 yılı Ocak ayı itibarıyla, 13 temel başlığın endeksinde düşüş gerçekleşirken, 4 temel başlığın endeksinde değişim olmadı. 126 temel başlığın endeksinde ise artış gerçekleşti.

Özel kapsamlı TÜFE göstergesi (B) yıllık %42,08, aylık %5,47 oldu

İŐlenmemiŐ gıda ürünleri, enerji, alkollü içkiler ve tütün ile altın hariç TÜFE'deki deęiŐim, 2025 yılı Ocak ayında bir önceki aya göre %5,47, bir önceki yılın Aralık ayına göre %5,47, bir önceki yılın aynı ayına göre %42,08 ve on iki aylık ortalamalara göre %56,05 olarak gerçekteŐti.

Özel kapsamlı TÜFE göstergeleri ve deęiŐim oranları (%), Ocak 2025

Grup	Kapsam	DeęiŐim oranı (%)				Endeks
		Bir önceki aya göre	Bir önceki yılın Aralık ayına göre	Bir önceki yılın aynı ayına göre	On iki aylık ortalamalara göre	
A	Mevsimlik ürünler hariç TÜFE	5,94	5,94	42,22	57,31	3 041,30
B	İŐlenmemiŐ gıda ürünleri, enerji, alkollü içkiler ve tütün ile altın hariç TÜFE	5,47	5,47	42,08	56,05	2 425,31
C	Enerji, gıda ve alkolsüz içecekler, alkollü içkiler ile tütün ürünleri ve altın hariç TÜFE	5,59	5,59	42,65	57,32	2 234,95
D	İŐlenmemiŐ gıda, alkollü içecekler ve tütün ürünleri hariç TÜFE	5,53	5,53	42,15	55,98	2 539,15
E	Alkollü içecekler ve tütün hariç TÜFE	5,18	5,18	42,42	56,38	2 754,46
F	Yönetilen-yönlendirilen fiyatlar hariç TÜFE	4,15	4,15	40,58	55,95	2 842,51