

İşgücü İstatistikleri, Ocak 2021 (10.03.2021)

Hanehalkı İşgücü Araştırması'nda 2021 Ocak ayından itibaren, Avrupa Birliği (AB) ülkeleri ile eş zamanlı olarak; Uluslararası Çalışma Örgütü'nün (ILO) 19. Çalışma İstatistikçileri Konferansı (ICLS) kararlarına ve ilgili AB tüzüğüne uyum sağlamak amacıyla yeni düzenlemelere geçilmiştir. 19. ICLS ile birlikte işgücü piyasasındaki gelişmeleri daha iyi takip edebilmek amacıyla, istihdam ve işsizliğe ek olarak tamamlayıcı göstergeler tanımlanmıştır. AB İstatistik Ofisi (Eurostat) tarafından yayımlanmakta olan bu tamamlayıcı göstergelere bültende yer verilmeye başlanmıştır.

Üçer aylık hareketli ortalamalar olarak aylık yayımlanan işgücü istatistikleri, 2021 Ocak ayından itibaren bağımsız aylık tahminler olarak yayımlanacaktır. Yeni düzenlemelere ilişkin ayrıntılı bilgiye ekteki metodolojik dokümandan ulaşılabilir.

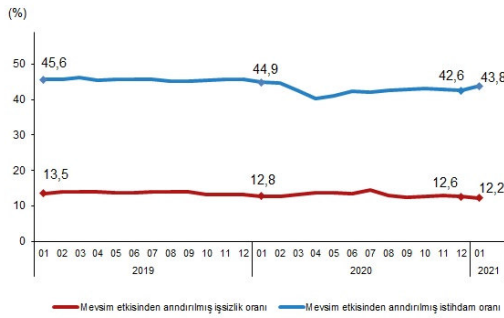
Mevsim etkisinden arındırılmış işsizlik oranı %12,2 seviyesinde gerçekleşti

Türkiye genelinde 15 ve daha yukarı yaştaki kişilerde işsiz sayısı 2021 yılı Ocak ayında bir önceki aya göre bin kişi azalarak 3 milyon 861 bin kişi oldu. İşsizlik oranı ise 0,4 puanlık azalış ile %12,2 seviyesinde gerçekleşti.

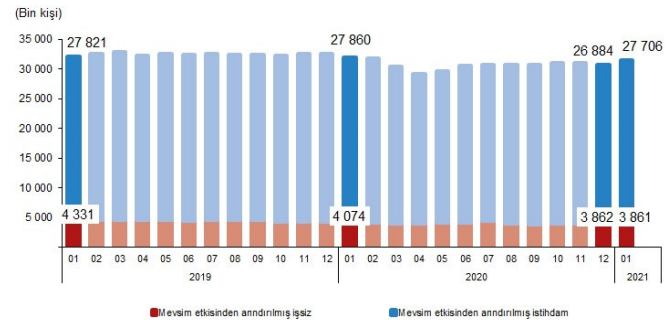
Mevsim etkisinden arındırılmış istihdam oranı %43,8 oldu

İstihdam edilenlerin sayısı 2021 yılı Ocak ayında bir önceki aya göre 822 bin kişi artarak 27 milyon 706 bin kişi, istihdam oranı ise 1,2 puanlık artış ile %43,8 oldu.

İşsizlik ve istihdam oranı, Ocak 2019-Ocak 2021



İşsiz ve istihdamda olanlar, Ocak 2019-Ocak 2021



Mevsim etkisinden arındırılmış işgücüne katılma oranı %49,9 olarak gerçekleşti

İşgücü 2021 yılı Ocak ayında bir önceki aya göre 821 bin kişi artarak 31 milyon 567 bin kişi, işgücüne katılma oranı ise 1,2 puanlık artış ile %49,9 olarak gerçekleşti.

Mevsim etkisinden arındırılmış temel işgücü göstergeleri, 15+ yaş, (Bin kişi), Ocak 2021

	Ocak 2021			Bir önceki aya göre fark			Bir önceki yılın aynı ayına göre fark		
	Toplam	Erkek	Kadın	Toplam	Erkek	Kadın	Toplam	Erkek	Kadın
Nüfus	63 236	31 318	31 917	96	49	46	1 221	677	543
İşgücü	31 567	21 360	10 207	821	426	395	- 366	- 50	- 317
İstihdam	27 706	18 935	8 771	822	496	326	- 154	- 54	- 100
İşsiz	3 861	2 426	1 436	- 1	- 69	69	- 213	5	- 217
İşgücüne dahil olmayanlar	31 669	9 958	21 710	- 725	- 377	- 349	1 588	727	860
İşgücüne katılma oranı (%)	49,9	68,2	32,0	1,2	1,3	1,2	-1,6	-1,7	-1,5
İstihdam oranı (%)	43,8	60,5	27,5	1,2	1,5	1,0	-1,1	-1,5	-0,8
İşsizlik oranı (%)	12,2	11,4	14,1	-0,4	-0,5	0,2	-0,6	0,1	-1,6
Tarım dışı işsizlik oranı (%)	14,2	12,7	17,7	-0,5	-0,9	0,5	-0,6	0,1	-1,8

Tablodaki rakamlar yuvarlamadan dolayı toplamı vermeyebilir.

Genç nüfusta işsizlik oranı %24,7, istihdam oranı %30,1 oldu

15-24 yaş grubunu kapsayan genç nüfusta işsizlik oranı bir önceki aya göre 0,7 puanlık azalışla %24,7, istihdam oranı 0,5 puan artarak %30,1 oldu. Bu yaş grubunda işgücüne katılma oranı ise bir önceki aya göre 0,2 puan artarak %39,9 seviyesinde gerçekleşti.

Mevsim etkisinden arındırılmış temel işgücü göstergeleri, 15-24 yaş, (%), Ocak 2021

	Ocak 2021			Bir önceki aya göre fark			Bir önceki yılın aynı ayına göre fark		
	Toplam	Erkek	Kadın	Toplam	Erkek	Kadın	Toplam	Erkek	Kadın
İşgücüne katılma oranı	39,9	51,8	27,5	0,2	0,6	-0,1	-3,0	-1,9	-4,2
İstihdam oranı	30,1	40,4	19,2	0,5	0,8	0,1	-2,4	-1,9	-3,3
İşsizlik oranı	24,7	21,9	30,3	-0,7	-0,6	-0,7	0,6	0,7	1,3

Mevsim etkisinden arındırılmış istihdamın %54,5'i hizmet sektöründe yer aldı

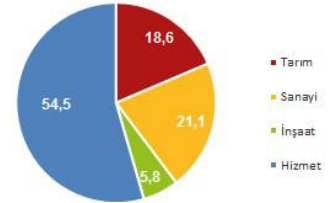
Ocak ayında istihdam edilenlerin sayısı bir önceki aya göre tarım sektöründe 366 bin kişi, sanayi sektöründe 14 bin kişi, hizmet sektöründe 451 bin kişi artarken inşaat sektöründe 9 bin kişi azaldı. İstihdam edilenlerin %18,6'sı tarım, %21,1'i sanayi, %5,8'i inşaat, %54,5'i ise hizmet sektöründe yer aldı.

İstihdamın sektörel dağılımı , 15+yaş, (Bin kişi), Ocak 2021

	Ocak 2021			Bir önceki aya göre fark			Bir önceki yılın aynı ayına göre fark		
	Toplam	Erkek	Kadın	Toplam	Erkek	Kadın	Toplam	Erkek	Kadın
Toplam	27 706	18 935	8 771	822	496	326	- 154	- 54	- 100
Tarım	5 162	2 923	2 239	366	48	318	199	114	86
Sanayi	5 850	4 473	1 377	14	15	- 1	337	295	42
İnşaat	1 598	1 517	81	- 9	- 21	12	27	9	18
Hizmet	15 096	10 022	5 074	451	453	- 3	- 718	- 472	- 246

Tablodaki rakamlar yuvarlamadan dolayı toplamı vermeyebilir.

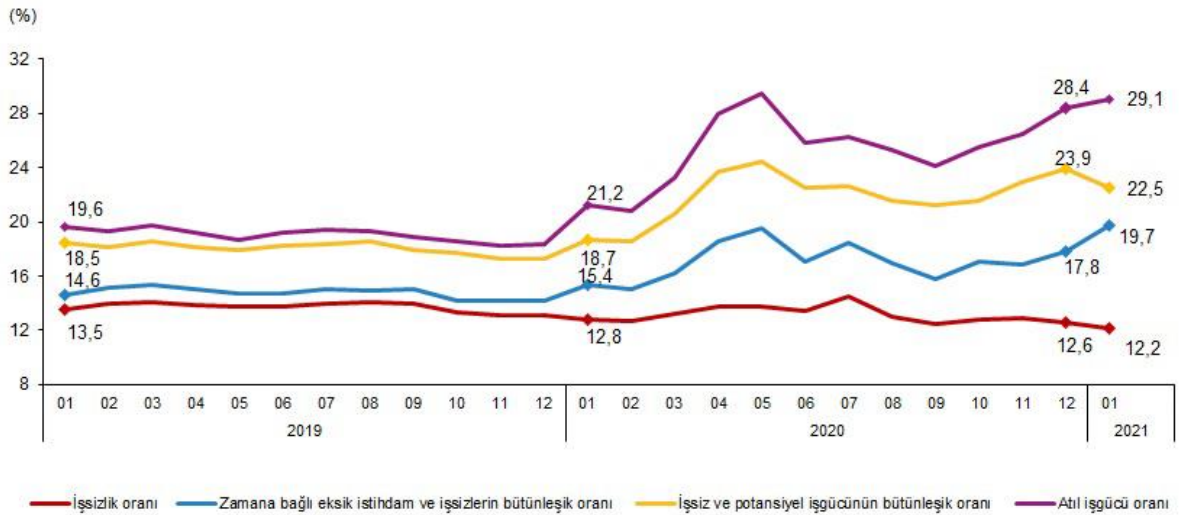
İstihdamın sektörel dağılımı (%), Ocak 2021



Mevsim etkisinden arındırılmış atıl işgücü oranı %29,1 oldu

Zamana bağlı eksik istihdam, potansiyel işgücü ve işsizlerden oluşan atıl işgücü oranı 2021 yılı Ocak ayında bir önceki aya göre 0,7 puan artarak %29,1 oldu. Zamana bağlı eksik istihdam ve işsizlerin bütünleşik oranı %19,7 iken, potansiyel işgücü ve işsizlerin bütünleşik oranı %22,5 olarak gerçekleşti.

Mevsim etkisinden arındırılmış işgücüne ilişkin tamamlayıcı göstergeler, Ocak 2019-Ocak 2021

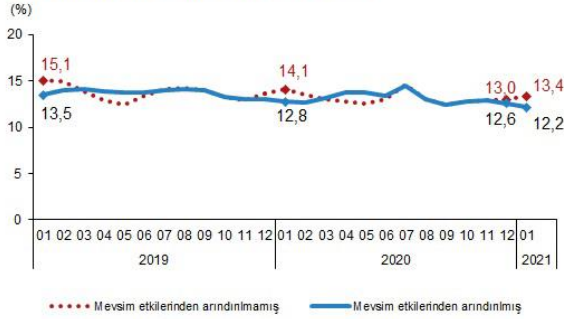


Mevsim etkisinden arındırılmamış işsizlik oranı %13,4, istihdam oranı %42,9 oldu

Mevsim etkisinden arındırılmamış işsizlik oranı bir önceki yılın aynı ayına göre 0,7 puan azalarak %13,4 oldu. İşsiz sayısı bir önceki yılın aynı ayına göre 226 bin kişi azalarak 4 milyon 194 bin kişi olarak gerçekleşti.

Mevsim etkisinden arındırılmamış istihdam oranı bir önceki yılın aynı ayına göre 0,6 puan azalarak %42,9 oldu. İstihdam edilenlerin sayısı 162 bin kişi artarak 27 milyon 115 bin kişi oldu.

İşsizlik oranı, Ocak 2019-Ocak 2021



İstihdam oranı, Ocak 2019-Ocak 2021



Mevsim etkisinden arındırılmamış işgücüne katılma oranı bir önceki yılın aynı ayına göre 1,1 puan azalarak %49,5 oldu. İşgücüne katılan sayısı 64 bin kişi azalarak 31 milyon 309 bin kişi olarak gerçekleşti.

Tarım dışı sektörde kayıt dışı çalışanların oranı %16,8 oldu

Ocak ayında sosyal güvenlik kuruluşuna bağlı olmadan çalışanların toplam çalışanlar içindeki payını gösteren kayıt dışı çalışanların oranı, bir önceki yılın aynı ayına göre 3,6 puan azalarak %28,0 olarak gerçekleşti. Tarım dışı sektörde kayıt dışı çalışanların oranı bir önceki yılın aynı ayına göre 5,1 puan azalarak %16,8 oldu.