

Hizmet Üretici Fiyat Endeksi, Mayıs 2024 (28.06.2024)

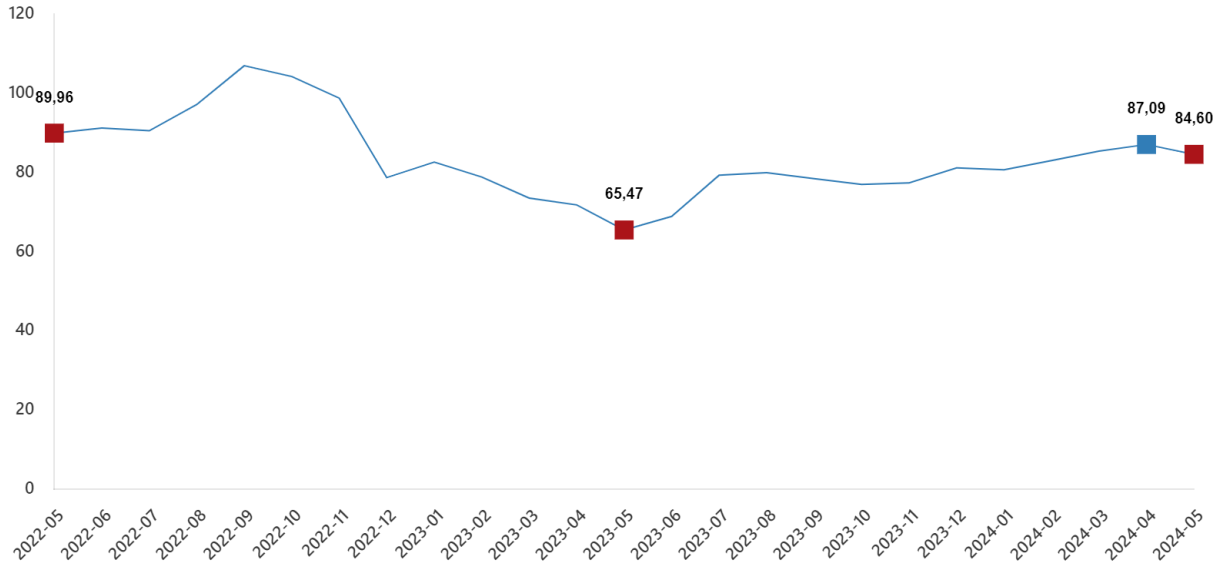
Hizmet Üretici Fiyat Endeksi (H-ÜFE) yıllık %84,60 arttı, aylık %1,63 arttı

H-ÜFE 2024 yılı Mayıs ayında bir önceki aya göre %1,63 artış, bir önceki yılın Aralık ayına göre %31,01 artış, bir önceki yılın aynı ayına göre %84,60 artış ve on iki aylık ortalamalara göre %80,77 artış gösterdi.

H-ÜFE değişim oranları(%), Mayıs 2024

	Mayıs 2024	Mayıs 2023	Mayıs 2022
Bir önceki aya göre değişim oranı	1,63	2,99	6,94
Bir önceki yılın Aralık ayına göre değişim oranı	31,01	28,58	38,88
Bir önceki yılın aynı ayına göre değişim oranı	84,60	65,47	89,96
On iki aylık ortalamalara göre değişim oranı	80,77	84,39	56,86

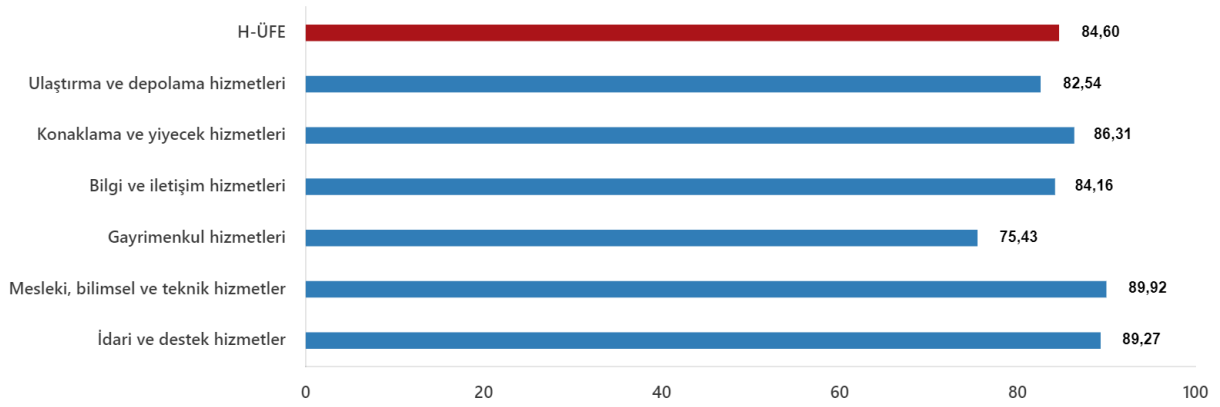
H-ÜFE yıllık değişim oranı(%), Mayıs 2024



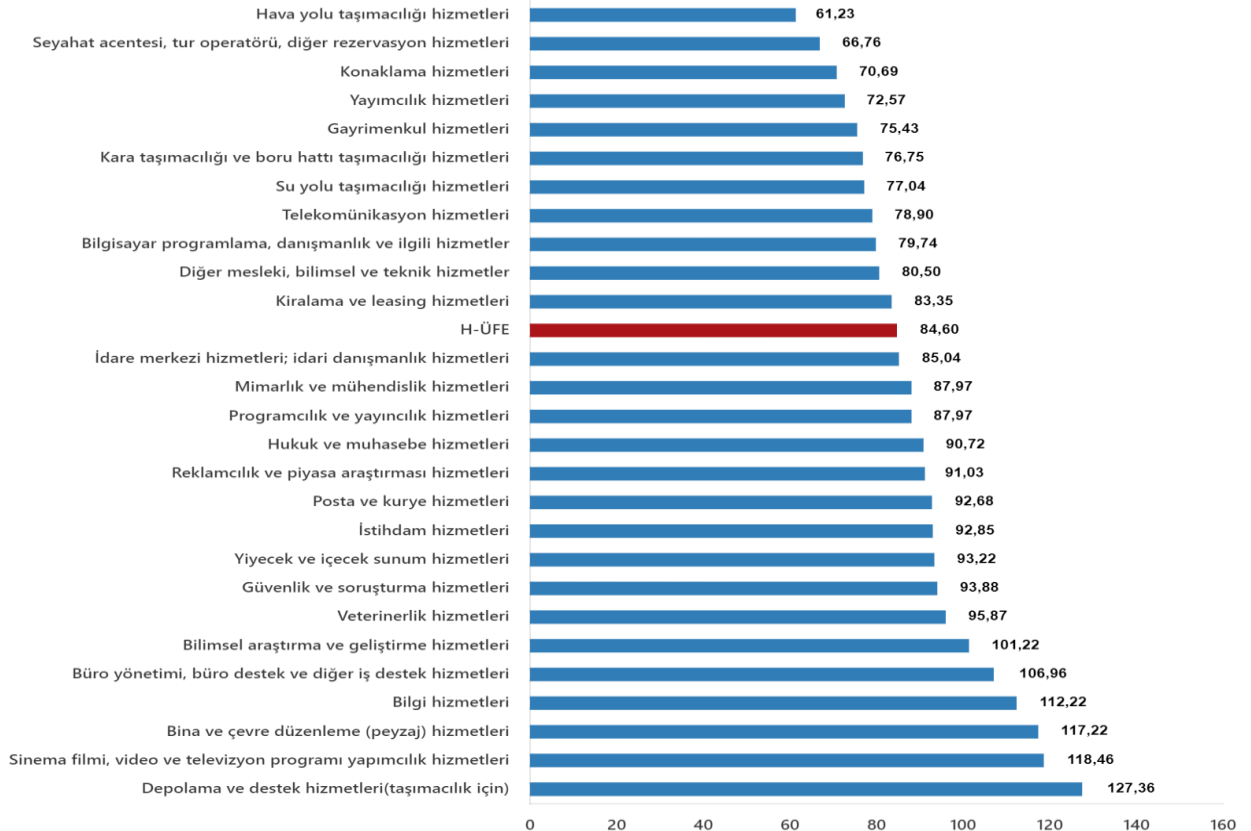
H-ÜFE ulaştırma ve depolama hizmetlerinde yıllık %82,54 arttı

Bir önceki yılın aynı ayına göre, ulaştırma ve depolama hizmetlerinde %82,54 artış, konaklama ve yiyecek hizmetlerinde %86,31 artış, bilgi ve iletişim hizmetlerinde %84,16 artış, gayrimenkul hizmetlerinde %75,43 artış, mesleki, bilimsel ve teknik hizmetlerde %89,92 artış, idari ve destek hizmetlerde %89,27 artış gerçekleşti.

H-ÜFE yıllık değişim oranları (%), Mayıs 2024



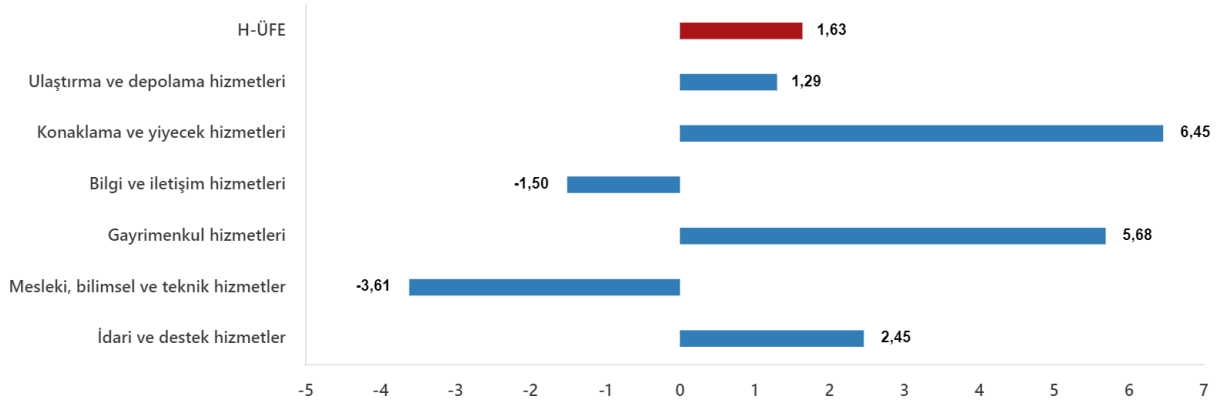
Sektörlere göre H-ÜFE yıllık değişim oranları (%), Mayıs 2024



H-ÜFE ulaőtırma ve depolama hizmetlerinde aylık %1,29 arttı

Bir önceki aya göre, ulaőtırma ve depolama hizmetlerinde %1,29 artış, konaklama ve yiyecek hizmetlerinde %6,45 artış, bilgi ve iletişim hizmetlerinde %1,50 azalış, gayrimenkul hizmetlerinde %5,68 artış, mesleki, bilimsel ve teknik hizmetlerde %3,61 azalış, idari ve destek hizmetlerde %2,45 artış gerçekleşti.

H-ÜFE aylık deęişim oranları (%), Mayıs 2024



Sektörlere göre H-ÜFE aylık değişim oranları (%), Mayıs 2024

