

Tüketici Fiyat Endeksi, Şubat 2021 (08.03.2021)

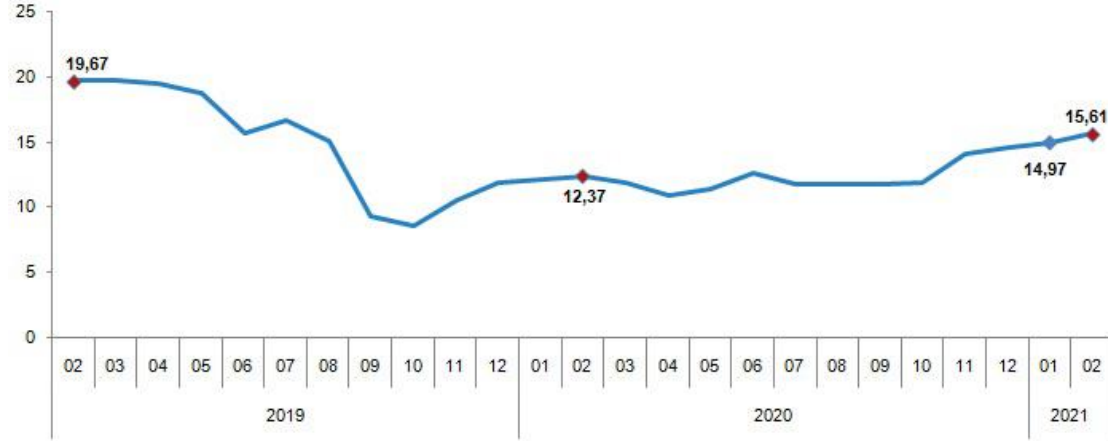
Tüketici fiyat endeksi (TÜFE) yıllık %15,61, aylık %0,91 arttı

TÜFE'de (2003=100) 2021 yılı Şubat ayında bir önceki aya göre %0,91, bir önceki yılın Aralık ayına göre %2,60, bir önceki yılın aynı ayına göre %15,61 ve on iki aylık ortalamalara göre %12,81 artış gerçekleşti.

TÜFE değişim oranları (%), Şubat 2021

	Şubat 2021	Şubat 2020	Şubat 2019
Bir önceki aya göre değişim oranı	0,91	0,35	0,16
Bir önceki yılın Aralık ayına göre değişim oranı	2,60	1,71	1,23
Bir önceki yılın aynı ayına göre değişim oranı	15,61	12,37	19,67
On iki aylık ortalamalara göre değişim oranı	12,81	13,94	17,93

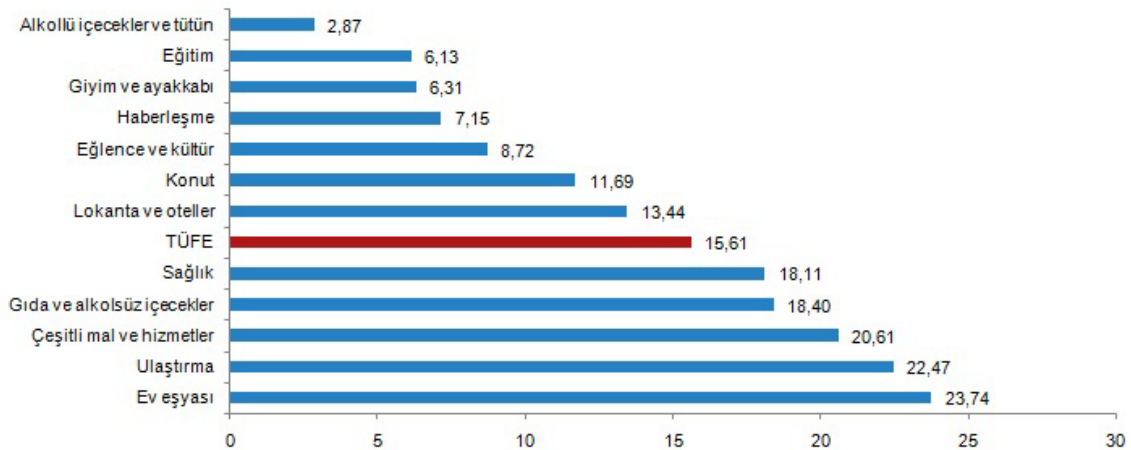
TÜFE yıllık değişim oranları (%), Şubat 2021



Yıllık en düşük artış %2,87 ile alkollü içecekler ve tütün grubunda gerçekleşti

Bir önceki yılın aynı ayına göre artışın düşük olduğu diğer ana gruplar sırasıyla, %6,13 ile eğitim, %6,31 ile giyim ve ayakkabı ve %7,15 ile haberleşme oldu. Buna karşılık, bir önceki yılın aynı ayına göre artışın yüksek olduğu ana gruplar ise sırasıyla, %23,74 ile ev eşyası, %22,47 ile ulaştırma ve %20,61 ile çeşitli mal ve hizmetler oldu.

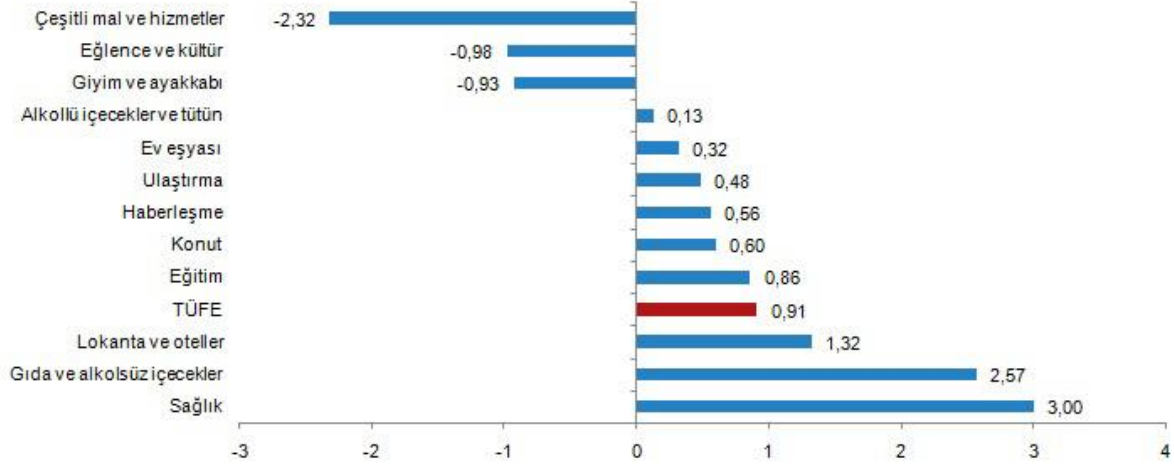
TÜFE ana harcama gruplarına göre yıllık değişim oranları (%), Şubat 2021



Aylık en yüksek düşüş gösteren grup %2,32 ile çeşitli mal ve hizmetler oldu

Ana harcama grupları itibarıyla 2021 yılı Şubat ayında düşüş gösteren diğer ana gruplar %0,98 ile eğlence ve kültür ve %0,93 ile giyim ve ayakkabı oldu. Buna karşılık, ana harcama grupları itibarıyla 2021 yılı Şubat ayında artışın yüksek olduğu gruplar ise sırasıyla, %3,00 ile sağlık, %2,57 ile gıda ve alkolsüz içecekler ve %1,32 ile lokanta ve oteller oldu.

TÜFE ana harcama gruplarına göre aylık değişim oranları (%), Şubat 2021



Şubat 2021'de, endekste kapsanan 415 maddeden, 117 maddenin ortalama fiyatında düşüş gerçekleşirken, 35 maddenin ortalama fiyatında değişim olmadı. 263 maddenin ortalama fiyatında ise artış gerçekleşti.

Ana harcama gruplarına göre TÜFE ve değişim oranları (%), Şubat 2021

Ana harcama grupları	Harcama grubu ağırlıkları	Değişim oranı (%)				Endeks
		Bir önceki aya göre	Bir önceki yılın Aralık ayına göre	Bir önceki yılın aynı ayına göre	On iki aylık ortalamalara göre	
TÜFE	100,00	0,91	2,60	15,61	12,81	517,96
Gıda ve alkolsüz içecekler	25,94	2,57	5,12	18,40	15,29	639,20
Alkollü içecekler ve tütün	4,88	0,13	0,81	2,87	10,55	879,35
Giyim ve ayakkabı	5,87	-0,93	-5,26	6,31	5,44	250,63
Konut	15,36	0,60	3,64	11,69	11,85	553,60
Ev eşyası	8,64	0,32	3,23	23,74	12,83	454,58
Sağlık	3,25	3,00	7,38	18,11	15,03	324,71
Ulaştırma	15,49	0,48	1,61	22,47	13,84	523,15
Haberleşme	4,64	0,56	0,88	7,15	5,07	162,55
Eğlence ve kültür	3,01	-0,98	0,24	8,72	7,54	319,48
Eğitim	2,28	0,86	0,83	6,13	9,12	440,77
Lokanta ve oteller	5,91	1,32	2,89	13,44	12,06	758,58
Çeşitli mal ve hizmetler	4,73	-2,32	-0,42	20,61	23,61	735,14

Özel kapsamlı TÜFE göstergesi (B) yıllık %16,92, aylık %0,79 arttı

İşlenmemiş gıda ürünleri, enerji, alkollü içkiler ve tütün ile altın hariç TÜFE'de 2021 yılı Şubat ayında bir önceki aya göre %0,79, bir önceki yılın Aralık ayına göre %2,44, bir önceki yılın aynı ayına göre %16,92 ve on iki aylık ortalamalara göre %12,75 artış gerçekleşti.

Özel kapsamlı TÜFE göstergeleri ve değişim oranları (%), Şubat 2021

Grup	Kapsam	Değişim oranı (%)				Endeks
		Bir önceki aya göre	Bir önceki yılın Aralık ayına göre	Bir önceki yılın aynı ayına göre	On iki aylık ortalamalara göre	
A	Mevsimlik ürünler hariç TÜFE	0,80	3,03	16,56	13,30	539,93
B	İşlenmemiş gıda ürünleri, enerji, alkollü içkiler ve tütün ile altın hariç TÜFE	0,79	2,44	16,92	12,75	457,98
C	Enerji, gıda ve alkolsüz içecekler, alkollü içkiler ile tütün ürünleri ve altın hariç TÜFE	0,44	1,58	16,21	12,19	432,69
D	İşlenmemiş gıda, alkollü içecekler ve tütün ürünleri hariç TÜFE	0,65	2,48	16,29	12,69	478,48
E	Alkollü içecekler ve tütün hariç TÜFE	0,95	2,70	16,39	12,99	502,84
F	Yönetilen-yönlendirilen fiyatlar hariç TÜFE	0,96	2,38	17,22	12,89	512,07