

## Tarımsal Girdi Fiyat Endeksi, Ocak 2021 (19.03.2021)

### Tarımsal girdi fiyat endeksi (Tarım-GFE) yıllık %18,52, aylık %1,96 arttı

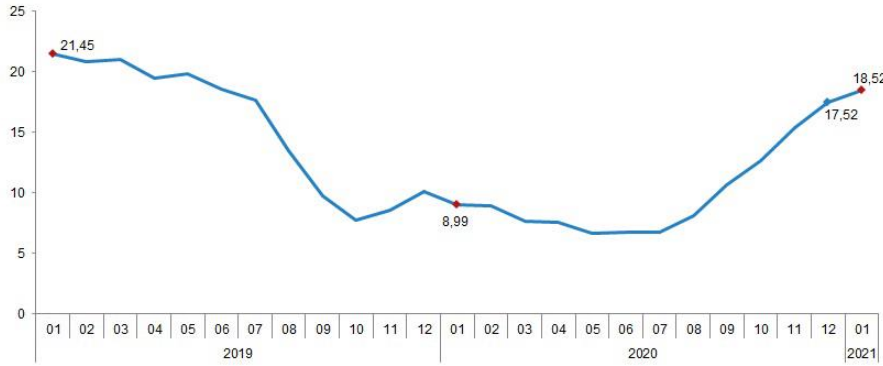
Tarım-GFE (2015=100), 2021 yılı Ocak ayında bir önceki aya göre %1,96, bir önceki yılın Aralık ayına göre %1,96, bir önceki yılın aynı ayına göre %18,52 ve on iki aylık ortalamalara göre %10,67 artış gösterdi.

Ana gruplar itibariyle bir önceki aya göre tarımda kullanılan mal ve hizmet endeksi %1,68, tarımsal yatırıma katkı sağlayan mal ve hizmet endeksi %3,70 artış gösterdi. Bir önceki yılın aynı ayına göre tarımda kullanılan mal ve hizmet endeksi %18,02, tarımsal yatırıma katkı sağlayan mal ve hizmet endeksi %21,62 artış gösterdi.

#### Ana gruplara göre Tarım-GFE ve değişim oranları, Ocak 2021

	Endeks	Bir önceki aya göre değişim oranı (%)	Bir önceki yılın Aralık ayına göre değişim oranı (%)	Bir önceki yılın aynı ayına göre değişim oranı (%)	On iki aylık ortalamalara göre değişim oranı (%)
<b>Tarım-GFE</b>	<b>194,73</b>	<b>1,96</b>	<b>1,96</b>	<b>18,52</b>	<b>10,67</b>
Tarımda kullanılan mal ve hizmet endeksi	191,01	1,68	1,68	18,02	10,20
Tarımsal yatırıma katkı sağlayan mal ve hizmet endeksi	220,63	3,70	3,70	21,62	13,56

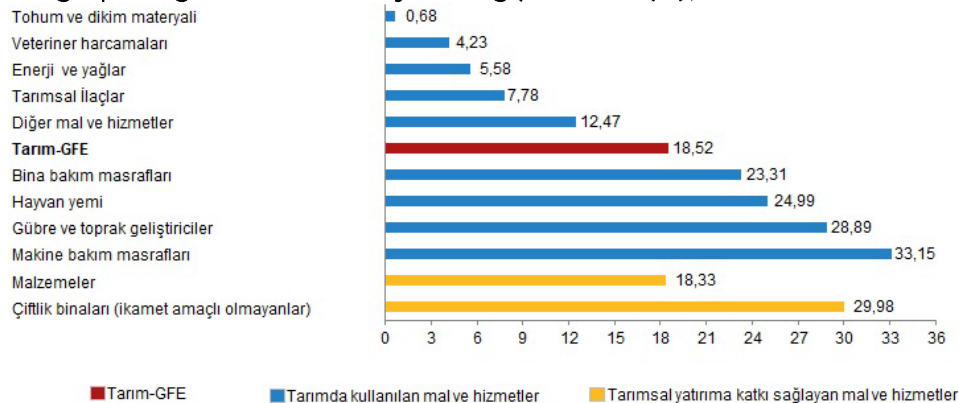
### Tarım-GFE yıllık değişim oranı (%), Ocak 2021



### Yıllık en fazla artış %33,15 ile makine bakım masrafları alt grubunda oldu

Yıllık en fazla artış gösteren diğer alt gruplar ise %29,98 ile çiftlik binaları (ikamet amaçlı olmayanlar) ve %28,89 ile gübre ve toprak geliştiriciler oldu. Buna karşılık, bir önceki yılın aynı ayına göre en az artış gösteren alt gruplar ise sırasıyla %0,68 ile tohum ve dikim materyali, %4,23 ile veteriner harcamaları ve %5,58 ile enerji ve yağlar oldu.

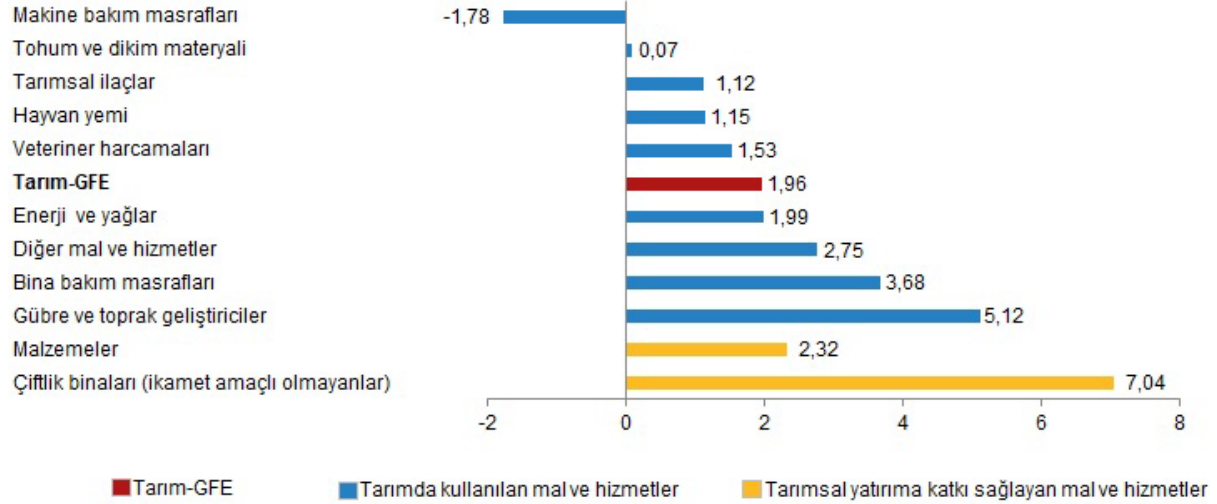
### Alt gruplara göre Tarım-GFE yıllık değişim oranı (%), Ocak 2021



**Aylık en fazla artış %7,04 ile çiftlik binaları (ikamet amaçlı olmayanlar) alt grubunda oldu**

Alt gruplar itibariyle, bir önceki aya göre en fazla artış gösteren diğer alt gruplar ise %5,12 ile gübre ve toprak geliştiriciler ve %3,68 ile bina bakım masrafları oldu. Buna karşılık, aylık en az artış gösteren alt gruplar, sırasıyla %0,07 ile tohum ve dikim materyali ve %1,12 ile tarımsal ilaçlar oldu. Bir önceki aya göre azalış gösteren tek alt grup ise %1,78 ile makine bakım masrafları oldu.

**Alt gruplara göre Tarım-GFE aylık değişim oranı (%), Ocak 2021**



**Ana ve alt gruplara göre Tarım-GFE ve değişim oranları (%), Ocak 2021**

Ana ve alt gruplar	Endeks	Bir önceki aya göre değişim oranı (%)	Bir önceki yılın Aralık ayına göre değişim oranı (%)	Bir önceki yılın aynı ayına göre değişim oranı (%)	On iki aylık ortalamalara göre değişim oranı (%)
<b>Tarım-GFE</b>	<b>194,73</b>	<b>1,96</b>	<b>1,96</b>	<b>18,52</b>	<b>10,67</b>
<b>Tarımda kullanılan mal ve hizmetler</b>	<b>191,01</b>	<b>1,68</b>	<b>1,68</b>	<b>18,02</b>	<b>10,20</b>
Tohum ve dikim materyali	163,51	0,07	0,07	0,68	5,22
Enerji ve yağlar	196,82	1,99	1,99	5,58	0,83
Gübre ve toprak geliştiriciler	191,12	5,12	5,12	28,89	6,40
Tarımsal ilaçlar	152,69	1,12	1,12	7,78	0,53
Veteriner harcamaları	125,55	1,53	1,53	4,23	-1,39
Hayvan yemi	196,23	1,15	1,15	24,99	15,24
Makine bakım masrafları	248,13	-1,78	-1,78	33,15	21,39
Bina bakım masrafları	208,55	3,68	3,68	23,31	9,35
Diğer mal ve hizmetler	181,76	2,75	2,75	12,47	10,91
<b>Tarımsal Yatırıma katkı sağlayan mal ve hizmetler</b>	<b>220,63</b>	<b>3,70</b>	<b>3,70</b>	<b>21,62</b>	<b>13,56</b>
Malzemeler	206,34	2,32	2,32	18,33	13,13
Çiftlik binaları (ikamet amaçlı olmayan)	262,72	7,04	7,04	29,98	14,63