

Yurt İçi Üretici Fiyat Endeksi, Aralık 2024 (03.01.2025)

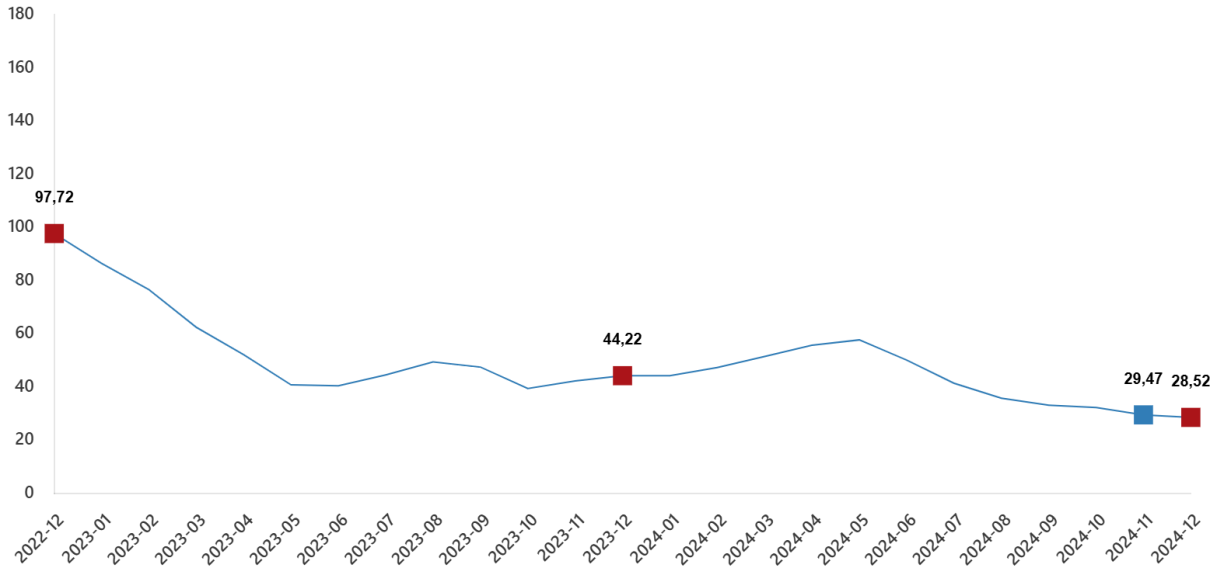
Yurt İçi Üretici Fiyat Endeksi (Yİ-ÜFE) yıllık %28,52 arttı, aylık %0,40 arttı

Yİ-ÜFE (2003=100) 2024 yılı Aralık ayında bir önceki aya göre %0,40 artış, bir önceki yılın Aralık ayına göre %28,52 artış, bir önceki yılın aynı ayına göre %28,52 artış ve on iki aylık ortalamalara göre %41,10 artış gösterdi.

Yİ-ÜFE değişim oranları(%), Aralık 2024

	Aralık 2024	Aralık 2023	Aralık 2022
Bir önceki aya göre değişim oranı	0,40	1,14	-0,24
Bir önceki yılın Aralık ayına göre değişim oranı	28,52	44,22	97,72
Bir önceki yılın aynı ayına göre değişim oranı	28,52	44,22	97,72
On iki aylık ortalamalara göre değişim oranı	41,10	49,93	128,47

Yİ-ÜFE yıllık değişim oranı(%), Aralık 2024

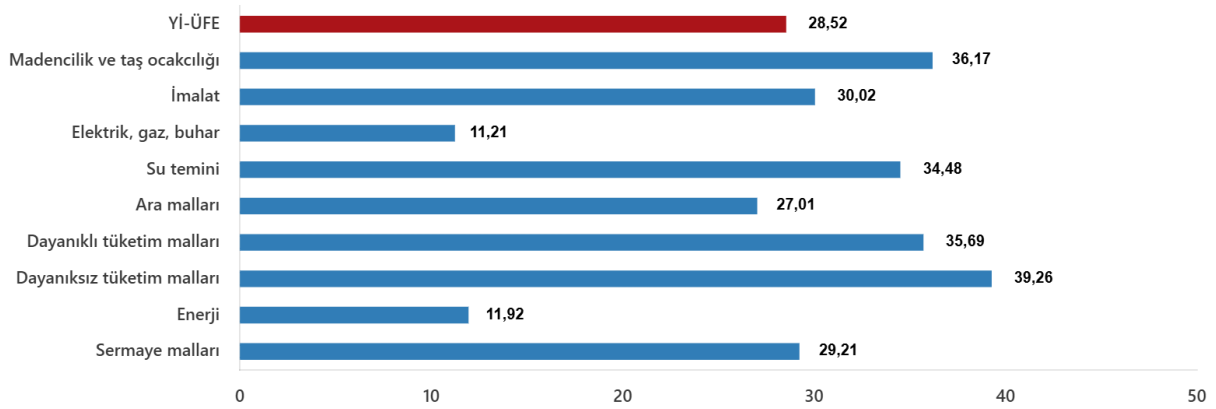


Yİ-ÜFE imalat ürünlerinde yıllık %30,02 arttı

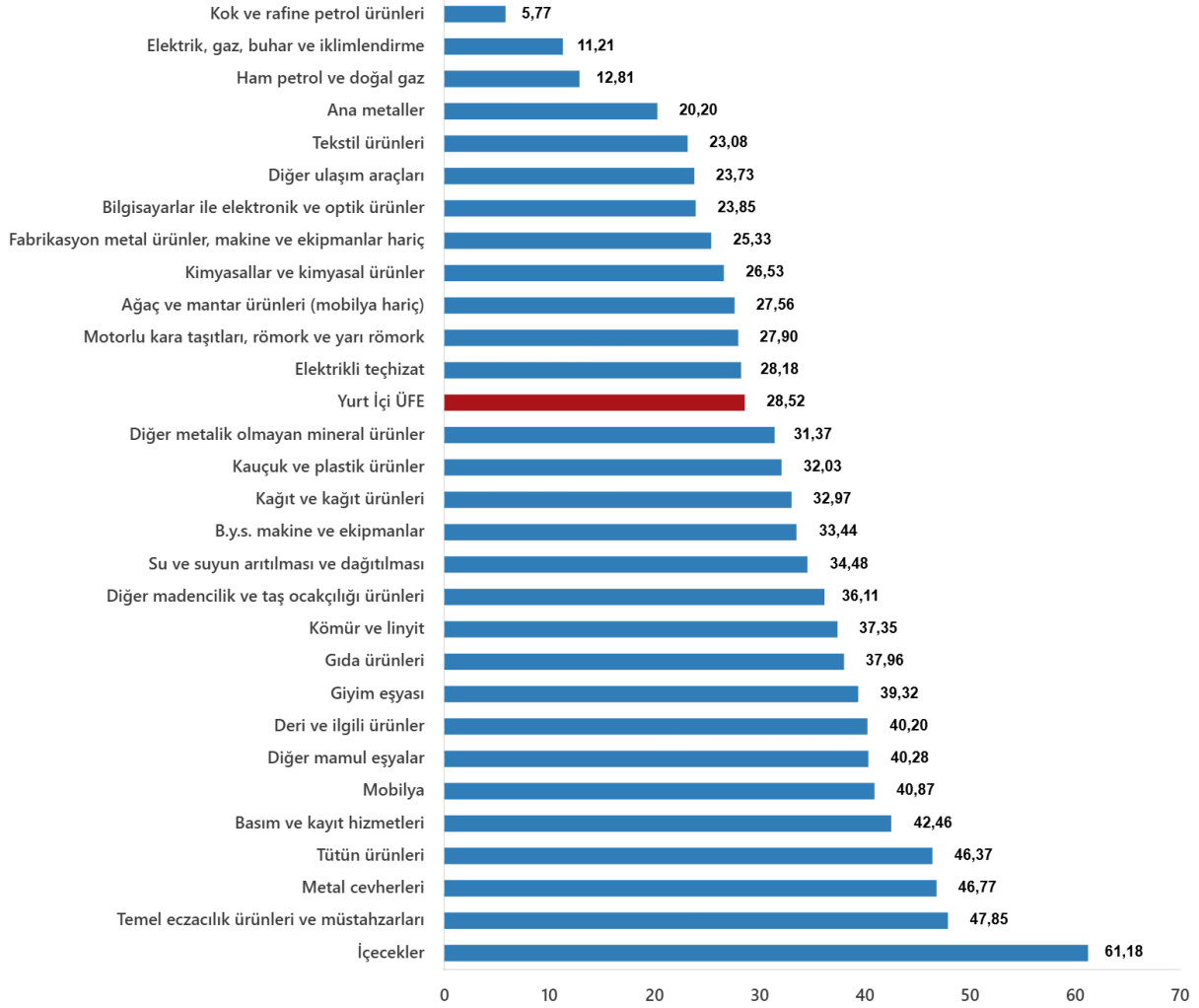
Sanayinin dört sektörünün yıllık değişimleri; madencilik ve taş ocakçılığında %36,17 artış, imalatta %30,02 artış, elektrik, gaz üretimi ve dağıtımında %11,21 artış ve su temininde %34,48 artış olarak gerçekleşti.

Ana sanayi gruplarının yıllık değişimleri; ara mallarında %27,01 artış, dayanıklı tüketim mallarında %35,69 artış, dayanıksız tüketim mallarında %39,26 artış, enerjide %11,92 artış ve sermaye mallarında %29,21 artış olarak gerçekleşti.

Yİ-ÜFE yıllık değişim oranları (%), Aralık 2024



Sektörlere göre Yİ-ÜFE yıllık değişim oranları (%), Aralık 2024

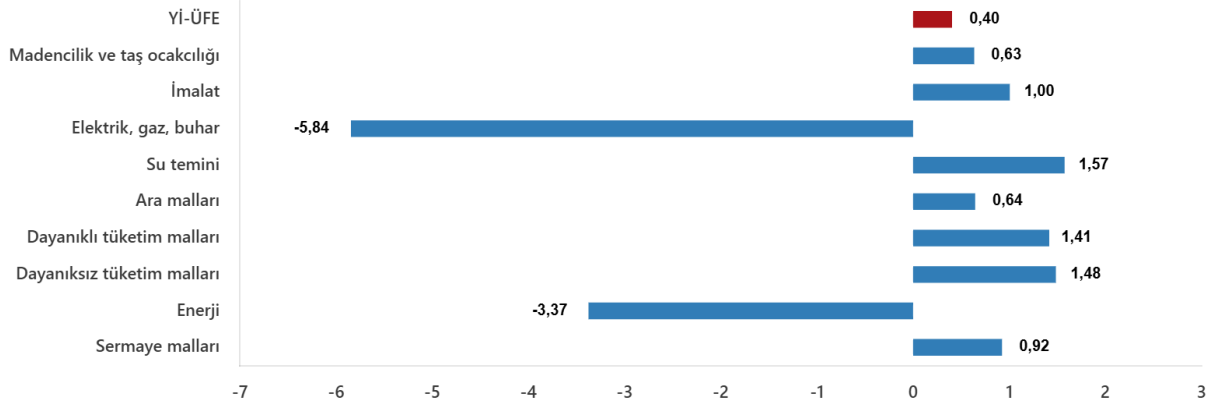


Yİ-ÜFE imalat ürünlerinde aylık %1,0 arttı

Sanayinin dört sektörünün aylık değişimleri; madencilik ve taş ocakçılığında %0,63 artış, imalatla %1,0 artış, elektrik, gaz üretimi ve dağıtımında %5,84 azalış ve su temininde %1,57 artış olarak gerçekleşti.

Ana sanayi gruplarının aylık değişimleri; ara mallarında %0,64 artış, dayanıklı tüketim mallarında %1,41 artış, dayanıksız tüketim mallarında %1,48 artış, enerjide %3,37 azalış ve sermaye mallarında %0,92 artış olarak gerçekleşti.

Yİ-ÜFE aylık değişim oranları (%), Aralık 2024



Sektörlere göre Yİ-ÜFE aylık değişim oranları (%), Aralık 2024

