



2024 Aralık ayı itibariyle geçtiğimiz yılın aynı ayına göre faaliyet illerine göre ihracat istatistiklerine ilişkin temel veriler aşağıda yer almaktadır.

2024 yılı Aralık ayında geçen yılın aynı ayına göre faaliyet illeri bazında ihracatta;

- İstanbul %0,9 artış ve 4 milyar 908 milyon dolarla birinci sırada,
- Kocaeli %6,4 artış ve 3 milyar 23 milyon dolarla ikinci sırada,
- İzmir %8,7 azalış ve 2 milyar 135 milyon dolarla üçüncü sırada yer almaktadır.

Tablo1: Faaliyet illerine göre İhracat (Milyon Dolar) (Aralık 2024)

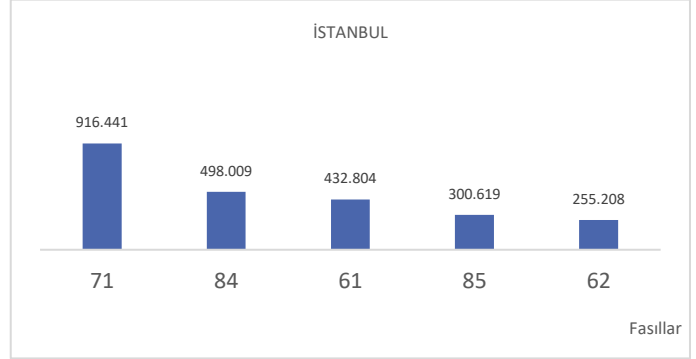
İL	2023 Aralık	Pay (%)	2024 Aralık	Pay (%)	Değişim (%)
İSTANBUL	4.866	21,2	4.908	20,9	0,9
KOCAELİ	2.841	12,4	3.023	12,9	6,4
İZMİR	2.339	10,2	2.135	9,1	-8,7
BURSA	1.586	6,9	1.625	6,9	2,5
ANKARA	1.038	4,5	1.144	4,9	10,1
TEKİRDAĞ	940	4,1	1.055	4,5	12,2
MERSİN	944	4,1	896	3,8	-5,1
SAKARYA	936	4,1	848	3,6	-9,5
GAZİANTEP	855	3,7	822	3,5	-3,9
MANİSA	683	3,0	693	3,0	1,4
ÇORUM	273	1,2	476	2,0	74,3
HATAY	555	2,4	463	2,0	-16,6
ESKİŞEHİR	349	1,5	442	1,9	26,6
ADANA	355	1,5	395	1,7	11,3
KONYA	339	1,5	345	1,5	1,8
Diğer	4.059	17,7	4.195	17,9	3,3
Toplam	22.958		23.463		2,2



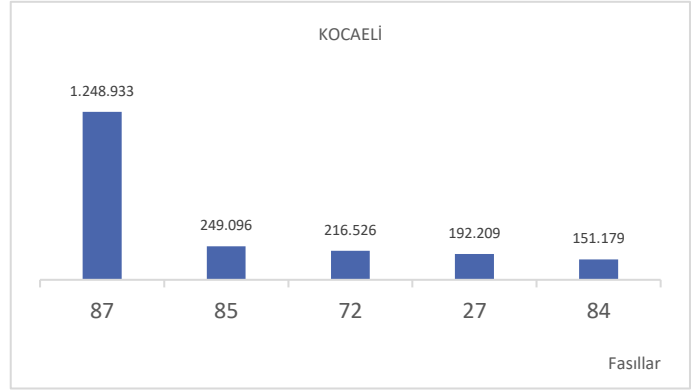
2024 yılı Aralık ayında en fazla ihracat yapan ilk üç il sırasıyla İstanbul, Kocaeli ve İzmir'dir.

- İstanbul ili en fazla ihracatı 71 Kıymetli veya yarı kıymetli taşlar faslı (916 milyon 441 bin dolar) ile yapmış olup, bu faslı sırasıyla 84 Kazanlar, makinalar faslı (498 milyon 9 bin dolar) ve 61 Örme giyim eşyası ve aksesuarı faslı (432 milyon 804 bin dolar) takip etmektedir.

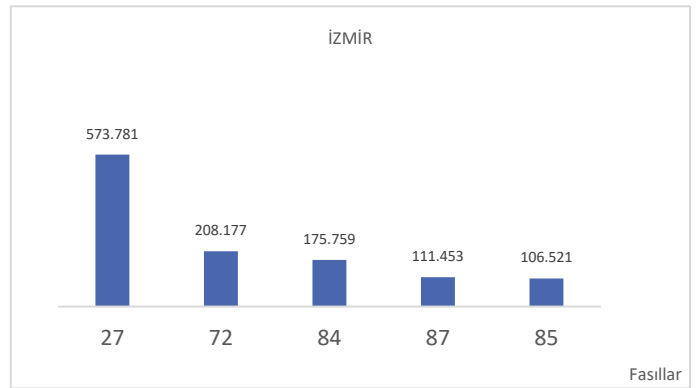
Grafik: İllere Göre En Yüksek İhracat Yapılan Fasıllar Bin Dolar,



- Kocaeli ili en fazla ihracatı 87 Motorlu kara taşıtları faslı (1 milyar 248 milyon 933 bin dolar) ile yapmış olup, bu faslı sırasıyla ve 85 Elektrikli makina ve cihazlar ve aksamları faslı (249 milyon 96 bin dolar) ve 72 Demir ve çelik faslı (216 milyon 526 bin dolar) takip etmektedir.



- İzmir ili en fazla ihracatı sırasıyla 27 Mineral yakıtlar, mineral yağlar faslı (573 milyon 781 bin dolar) ile yapmış olup, bu faslı 72 Demir ve çelik faslı (208 milyon 177 bin dolar) ve 84 Kazanlar, makinalar faslı (175 milyon 759 bin dolar) takip etmektedir.

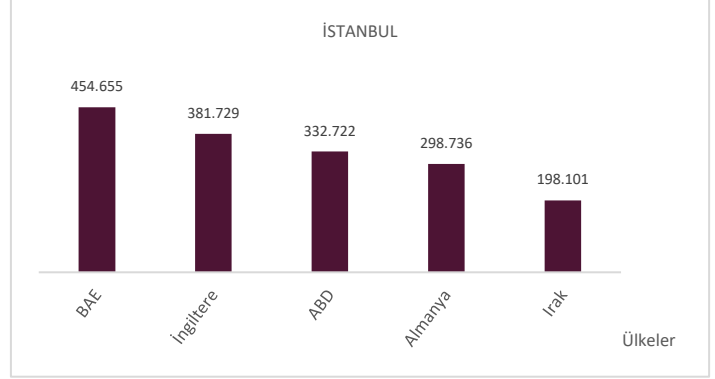




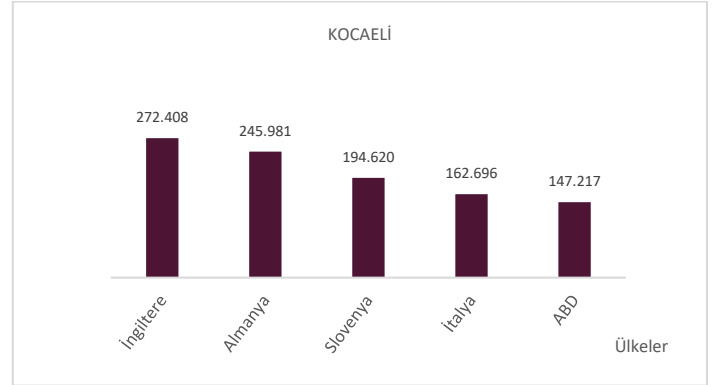
2024 yılı Aralık ayında en fazla ihracat yapan ilk üç ilin ülkelere göre dağılımına bakıldığında;

Grafik: İllere Göre En Yüksek İhracat Yapılan Ülkeler Bin Dolar,

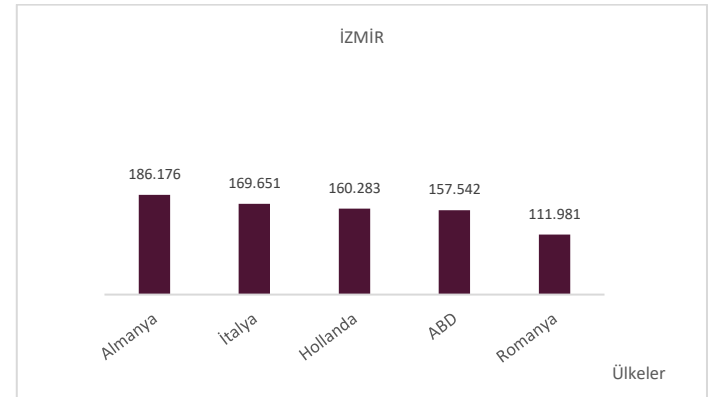
- İstanbul ili en fazla ihracatı Birleşik Arap Emirlikleri (454 milyon 655 bin dolar) ile yapmış olup, bu ülkeyi sırasıyla İngiltere (381 milyon 729 bin dolar) ve Amerika Birleşik Devletleri (332 milyon 722 bin dolar) takip etmektedir.



- Kocaeli ili en fazla ihracatı İngiltere (272 milyon 408 bin dolar) ile yapmış olup, bu ülkeyi sırasıyla Almanya (245 milyon 981 bin dolar) ve Slovenya (194 milyon 620 bin dolar) takip etmektedir.



- İzmir ili en fazla ihracatı Almanya (186 milyon 176 bin dolar) ile yapmış olup, bu ülkeyi sırasıyla İtalya (169 milyon 651 bin dolar) ve Hollanda (160 milyon 283 bin dolar) takip etmektedir.



2024 yılı Aralık ayı ihracatı illere göre dağılım listesi için [tıklayınız](#).

Kamuoyuna saygıyla duyurulur.