

Yurt İçi Üretici Fiyat Endeksi, Nisan 2024 (03.05.2024)

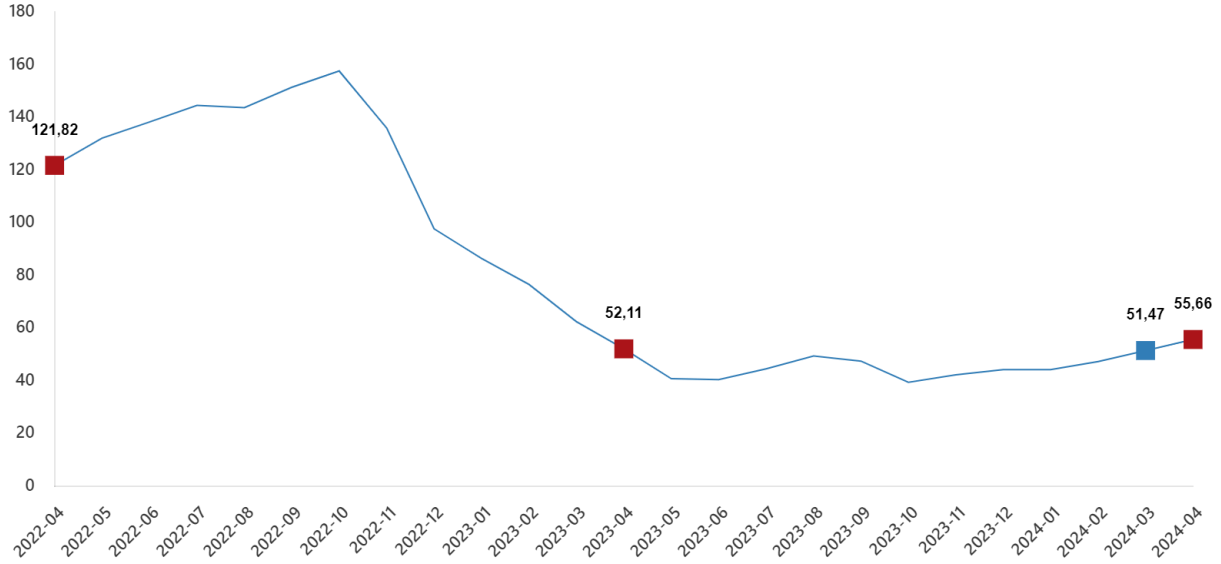
Yurt İçi Üretici Fiyat Endeksi (Yİ-ÜFE) yıllık %55,66 arttı, aylık %3,60 arttı

2024 yılı Nisan ayında Yİ-ÜFE (2003=100) bir önceki aya göre %3,60 artış, bir önceki yılın Aralık ayına göre %15,61 artış, bir önceki yılın aynı ayına göre %55,66 artış ve on iki aylık ortalamalara göre %45,83 artış gösterdi.

Yİ-ÜFE değişim oranları(%), Nisan 2024

	Nisan 2024	Nisan 2023	Nisan 2022
Bir önceki aya göre değişim oranı	3,60	0,81	7,67
Bir önceki yılın Aralık ayına göre değişim oranı	15,61	7,11	39,23
Bir önceki yılın aynı ayına göre değişim oranı	55,66	52,11	121,82
On iki aylık ortalamalara göre değişim oranı	45,83	105,50	72,03

Yİ-ÜFE yıllık değişim oranı(%), Nisan 2024

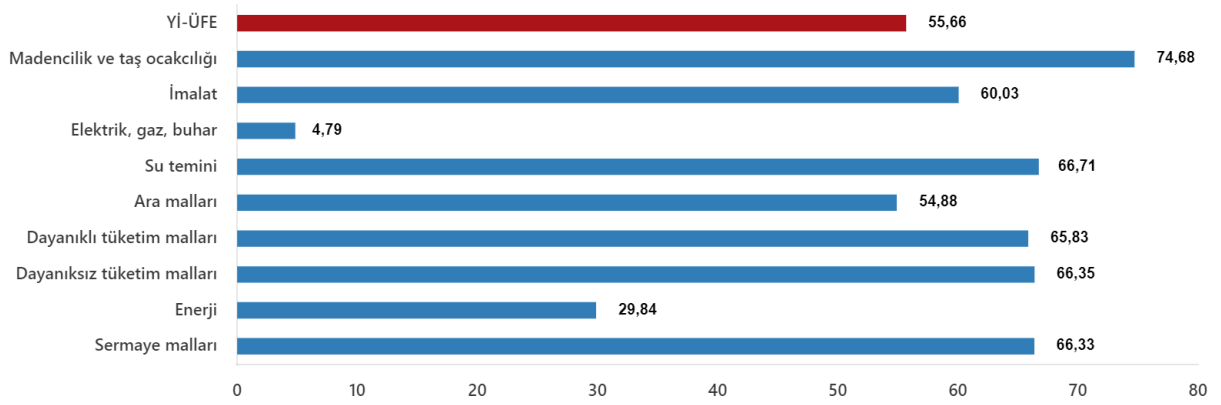


Yİ-ÜFE imalat ürünlerinde yıllık %60,03 arttı

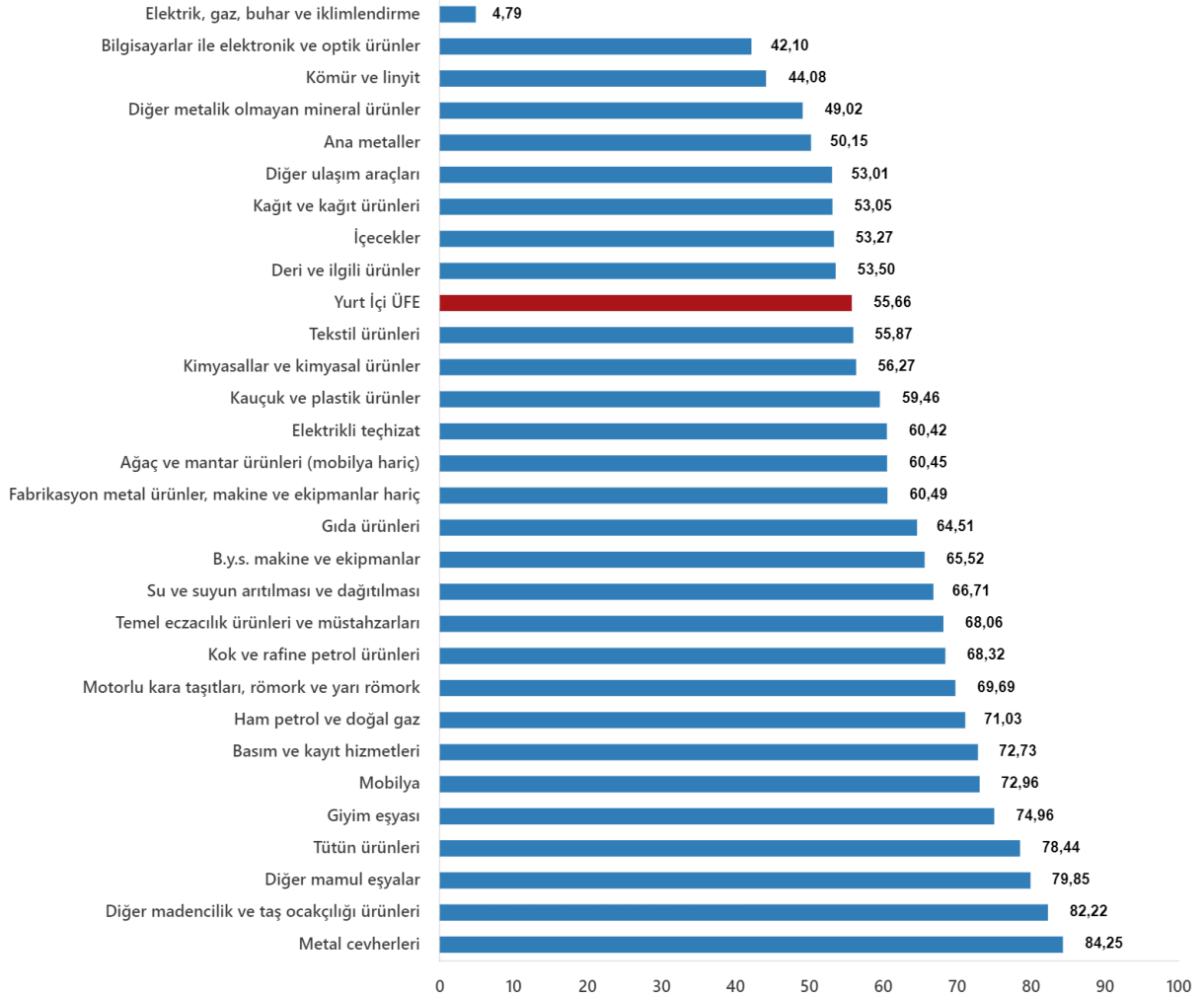
Sanayinin dört sektörünün yıllık değişimleri; madencilik ve taş ocakçılığında %74,68 artış, imalatta %60,03 artış, elektrik, gaz üretimi ve dağıtımında %4,79 artış ve su temininde %66,71 artış olarak gerçekleşti.

Ana sanayi gruplarının yıllık deęiŐimleri; ara mallarında %54,88 artıŐ, dayanıklı tüketime mallarında %65,83 artıŐ, dayanıksız tüketime mallarında %66,35 artıŐ, enerjide %29,84 artıŐ ve sermaye mallarında %66,33 artıŐ olarak gerçekteŐti.

Yİ-ÜFE yıllık deęiŐim oranları (%), Nisan 2024



Sektörlere göre Yİ-ÜFE yıllık değişim oranları (%), Nisan 2024

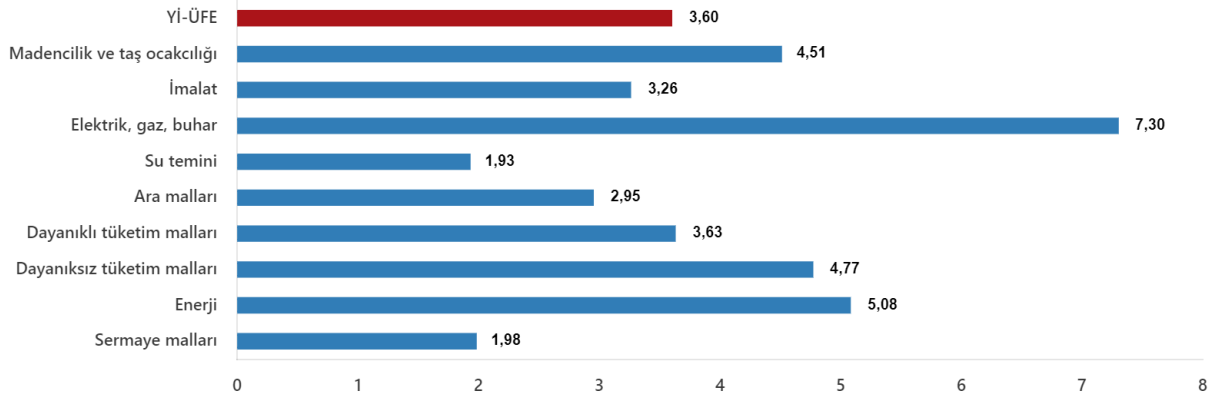


Yİ-ÜFE imalat ürünlerinde aylık %3,26 arttı

Sanayinin dört sektörünün aylık değişimleri; madencilik ve taş ocakçılığında %4,51 artış, imalatta %3,26 artış, elektrik, gaz üretimi ve dağıtımında %7,30 artış ve su temininde %1,93 artış olarak gerçekleşti.

Ana sanayi gruplarının aylık değişimleri; ara mallarında %2,95 artış, dayanıklı tüketim mallarında %3,63 artış, dayanıksız tüketim mallarında %4,77 artış, enerjide %5,08 artış ve sermaye mallarında %1,98 artış olarak gerçekleşti.

Yİ-ÜFE aylık değişim oranları (%), Nisan 2024



Sektörlere göre Yİ-ÜFE aylık değişim oranları (%), Nisan 2024

