

## Tüketici Fiyat Endeksi, Şubat 2025 (04.03.2025)

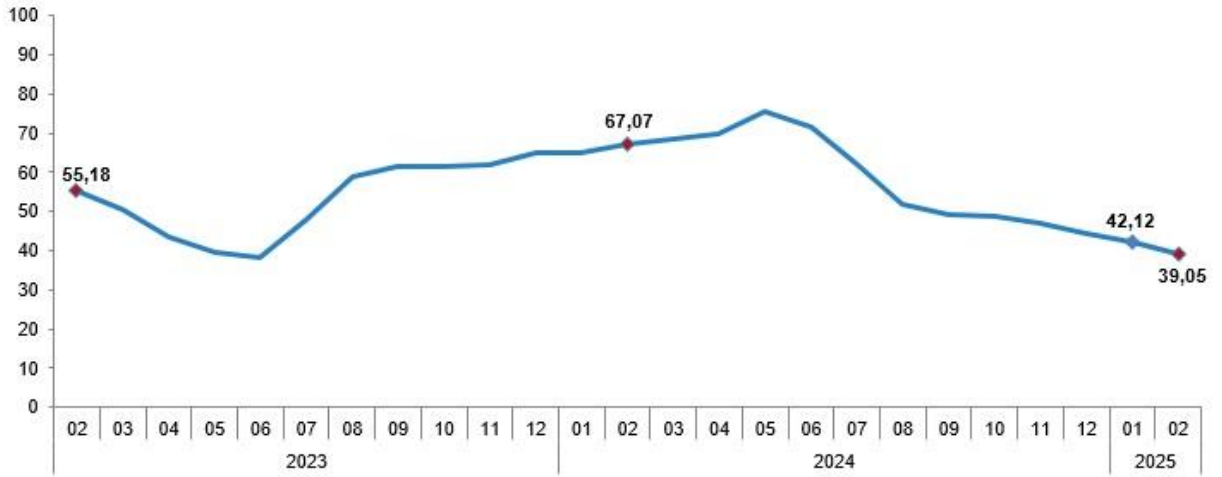
**Tüketici fiyat endeksi (TÜFE) yıllık %39,05, aylık %2,27 arttı**

TÜFE'deki (2003=100) değişim 2025 yılı Şubat ayında bir önceki aya göre %2,27, bir önceki yılın Aralık ayına göre %7,42, bir önceki yılın aynı ayına göre %39,05 ve on iki aylık ortalamalara göre %53,83 olarak gerçekleşti.

### TÜFE değişim oranları (%), Şubat 2025

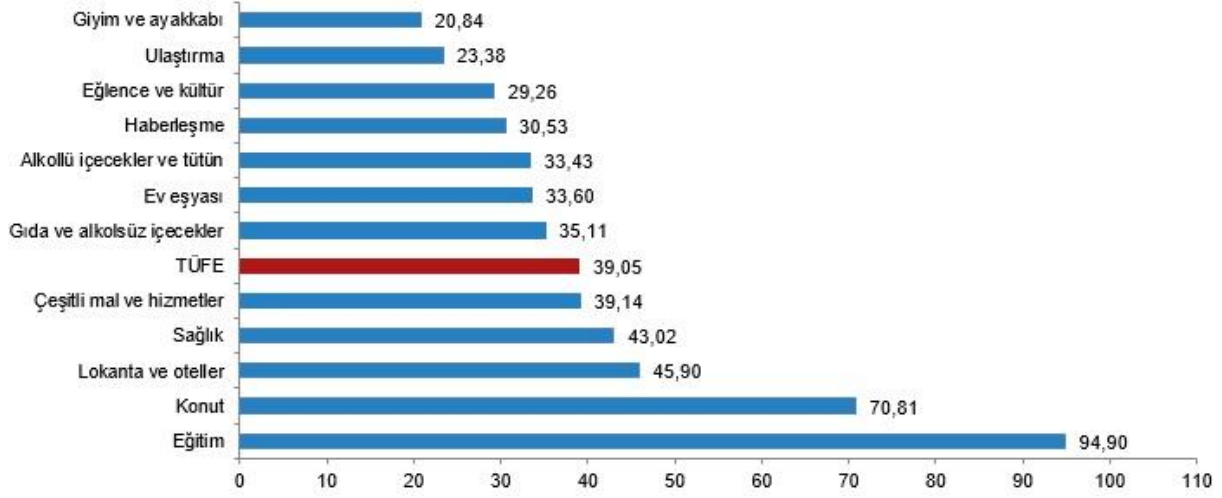
	Şubat 2025	Şubat 2024	Şubat 2023
Bir önceki aya göre değişim oranı	2,27	4,53	3,15
Bir önceki yılın Aralık ayına göre değişim oranı	7,42	11,54	10,00
Bir önceki yılın aynı ayına göre değişim oranı	39,05	67,07	55,18
On iki aylık ortalamalara göre değişim oranı	53,83	55,91	71,83

### TÜFE yıllık değişim oranları (%), Şubat 2025



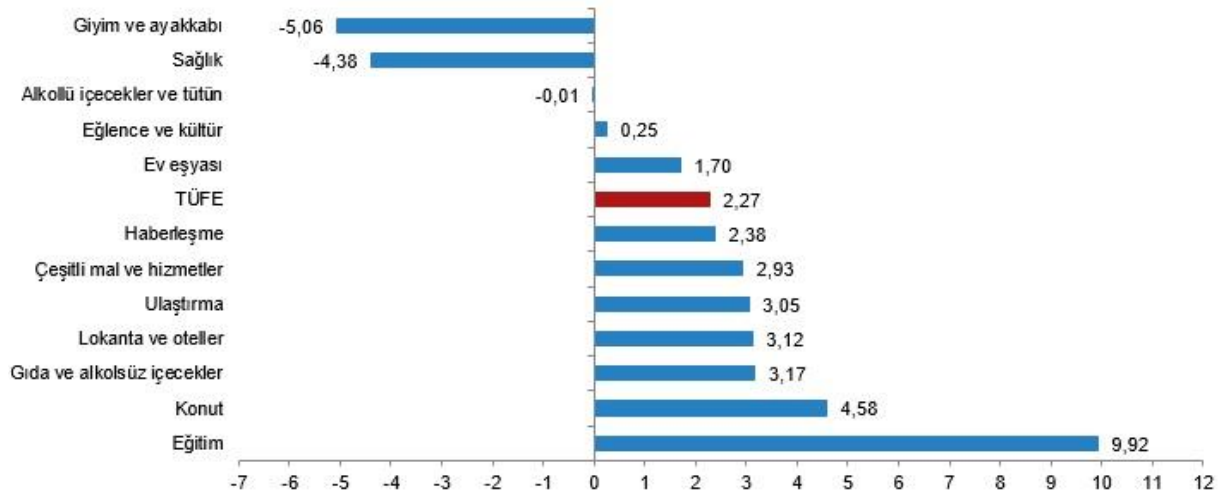
Bir önceki yılın aynı ayına göre en az artış gösteren ana grup %20,84 ile giyim ve ayakkabı oldu. Buna karşılık, bir önceki yılın aynı ayına göre artışın en yüksek olduğu ana grup ise %94,90 ile eğitim oldu.

### TÜFE ana harcama gruplarına göre yıllık değişim oranları (%), Şubat 2025



Ana harcama grupları itibarıyla 2025 yılı Şubat ayında bir önceki aya göre en çok azalan ana grup %-5,06 ile giyim ve ayakkabı oldu. Buna karşılık, 2025 yılı Şubat ayında bir önceki aya göre artışın en yüksek olduğu ana grup ise %9,92 ile eğitim oldu (ana harcama gruplarına göre endeksler, ağırlıklar ve değişim oranları Ek Tablo-1'dedir).

### TÜFE ana harcama gruplarına göre aylık değişim oranları (%), Şubat 2025



Endekste kapsanan 143 temel başlıktan (Amaca Göre Bireysel Tüketim Sınıflaması-COICOP 5'li Düzey) 2025 yılı Şubat ayı itibarıyla, 25 temel başlığın endeksinde düşüş gerçekleşirken, 5 temel başlığın endeksinde değişim olmadı. 113 temel başlığın endeksinde ise artış gerçekleşti.

**Özel kapsamlı TÜFE göstergesi (B) yıllık %39,47, aylık %2,32 oldu**

İŐlenmemiŐ gıda ürünleri, enerji, alkollü içkiler ve tütün ile altın hariç TÜFE'deki deęiŐim, 2025 yılı Őubat ayında bir önceki aya göre %2,32, bir önceki yılın Aralık ayına göre %7,91, bir önceki yılın aynı ayına göre %39,47 ve on iki aylık ortalamalara göre %53,40 olarak gerçekleşti.

**Özel kapsamlı TÜFE göstergeleri ve deęiŐim oranları (%), Őubat 2025**

Grup	Kapsam	DeęiŐim oranı (%)				Endeks
		Bir önceki aya göre	Bir önceki yılın Aralık ayına göre	Bir önceki yılın aynı ayına göre	On iki aylık ortalamalara göre	
A	Mevsimlik ürünler hariç TÜFE	3,00	9,11	40,35	54,80	3 132,43
B	İŐlenmemiŐ gıda ürünleri, enerji, alkollü içkiler ve tütün ile altın hariç TÜFE	2,32	7,91	39,47	53,40	2 481,46
C	Enerji, gıda ve alkolsüz içecekler, alkollü içkiler ile tütün ürünleri ve altın hariç TÜFE	1,80	7,49	40,21	54,56	2 275,17
D	İŐlenmemiŐ gıda, alkollü içecekler ve tütün ürünleri hariç TÜFE	2,48	8,15	40,02	53,72	2 602,16
E	Alkollü içecekler ve tütün hariç TÜFE	2,35	7,65	39,25	53,86	2 819,30
F	Yönetilen-yönlendirilen fiyatlar hariç TÜFE	2,43	6,68	36,91	52,89	2 911,56