

## İşgücü İstatistikleri, I. Çeyrek: Ocak-Mart, 2024 (17.05.2024)

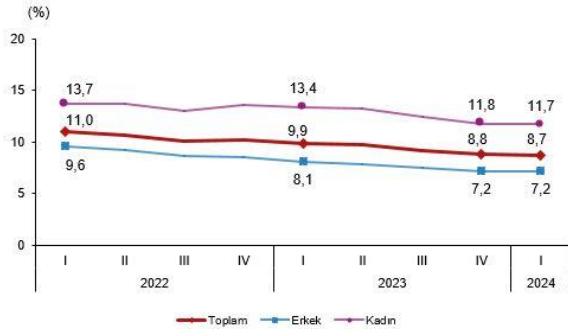
Mevsim etkisinden arındırılmış işsizlik oranı %8,7 seviyesinde gerçekleşti

Hanehalkı İşgücü Araştırması sonuçlarına göre; 15 ve daha yukarı yaştaki kişilerde işsiz sayısı 2024 yılı I. çeyreğinde bir önceki çeyreğe göre 30 bin kişi artarak 3 milyon 105 bin kişi oldu. İşsizlik oranı ise 0,1 puanlık azalış ile %8,7 seviyesinde gerçekleşti. İşsizlik oranı erkeklerde %7,2, kadınlarda %11,7 olarak tahmin edildi.

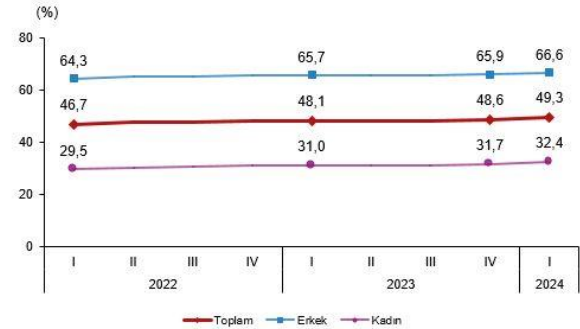
Mevsim etkisinden arındırılmış istihdam oranı %49,3 oldu

İstihdam edilenlerin sayısı 2024 yılı I. çeyreğinde bir önceki çeyreğe göre 534 bin kişi artarak 32 milyon 442 bin kişi, istihdam oranı ise 0,7 puanlık artış ile %49,3 oldu. Bu oran erkeklerde %66,6 iken kadınlarda %32,4 olarak gerçekleşti.

İşsizlik oranı, I. Çeyrek: Ocak-Mart, 2024



İstihdam oranı, I. Çeyrek: Ocak-Mart, 2024



Mevsim etkisinden arındırılmış işgücüne katılma oranı %54,1 olarak gerçekleşti

İşgücü 2024 yılı I. çeyreğinde bir önceki çeyreğe göre 563 bin kişi artarak 35 milyon 546 bin kişi, işgücüne katılma oranı ise 0,8 puanlık artış ile %54,1 olarak gerçekleşti. İşgücüne katılma oranı erkeklerde %71,7, kadınlarda ise %36,7 oldu.

Genç nüfusta mevsim etkisinden arındırılmış işsizlik oranı %15,6 oldu

15-24 yaş grubunu kapsayan genç nüfusta işsizlik oranı bir önceki çeyreğe göre 0,5 puanlık azalış ile %15,6 oldu. Bu yaş grubunda işsizlik oranı; erkeklerde %12,8, kadınlarda ise %20,9 olarak tahmin edildi.

## Mevsim etkisinden arındırılmış temel işgücü göstergeleri, 15+ yaş, I. Çeyrek: Ocak-Mart, 2024

	I. Çeyrek, 2024			Bir önceki çeyrek			Bir önceki çeyreğe göre fark		
	Toplam	Erkek	Kadın	Toplam	Erkek	Kadın	Toplam	Erkek	Kadın
(Bin kişi)									
15 ve daha yukarı yaştaki nüfus	65 763	32 547	33 216	65 636	32 486	33 151	127	61	65
İşgücü	35 546	23 342	12 205	34 983	23 082	11 901	563	260	304
İstihdam	32 442	21 665	10 776	31 908	21 409	10 499	534	256	277
İşsiz	3 105	1 676	1 429	3 075	1 672	1 402	30	4	27
İşgücüne dahil olmayanlar	30 216	9 205	21 011	30 653	9 404	21 249	-437	-199	-238
(%)									
İşgücüne katılma oranı	54,1	71,7	36,7	53,3	71,1	35,9	0,8	0,6	0,8
İstihdam oranı	49,3	66,6	32,4	48,6	65,9	31,7	0,7	0,7	0,7
İşsizlik oranı	8,7	7,2	11,7	8,8	7,2	11,8	-0,1	0,0	-0,1
Genç nüfusta işsizlik oranı (15-24 yaş)	15,6	12,8	20,9	16,1	13,0	21,9	-0,5	-0,2	-1,0

Tablodaki rakamlar yuvarlamadan dolayı toplamı vermeyebilir.

Mevsimsel etkilerden arındırma yöntemi gereği geçmiş çeyreklere ilişkin tahminler revize edilerek yayımlanmaktadır.

## Mevsim etkisinden arındırılmış istihdamın %58,0'ı hizmet sektöründe yer aldı

Mevsim etkisinden arındırılmış istihdam edilenlerin sayısı 2024 yılı I. çeyreğinde bir önceki çeyreğe göre tarım sektöründe 73 bin kişi, sanayi sektöründe 103 bin kişi, inşaat sektöründe 82 bin kişi, hizmet sektöründe 276 bin kişi arttı. İstihdam edilenlerin %14,6'sı tarım, %20,8'i sanayi, %6,6'sı inşaat, %58,0'ı ise hizmet sektöründe yer aldı.

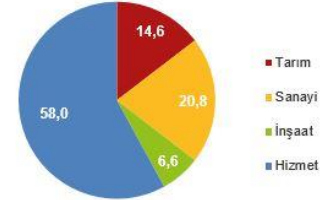
Mevsim etkisinden arındırılmış istihdamın sektörel dağılımı, 15+ yaş, (Bin kişi), I. Çeyrek: Ocak-Mart, 2024

	I. Çeyrek, 2024			Bir önceki çeyrek			Bir önceki çeyreğe göre fark		
	Toplam	Erkek	Kadın	Toplam	Erkek	Kadın	Toplam	Erkek	Kadın
Toplam	32 442	21 665	10 776	31 908	21 409	10 499	534	256	277
Tarım	4 733	2 752	1 981	4 660	2 735	1 926	73	17	55
Sanayi	6 734	4 948	1 786	6 631	4 875	1 756	103	73	30
İnşaat	2 147	2 031	117	2 065	1 966	100	82	65	17
Hizmet	18 828	11 935	6 892	18 552	11 834	6 717	276	101	175

Tablodaki rakamlar yuvarlamadan dolayı toplamı vermeyebilir.

Mevsimsel etkilerden arındırma yöntemi gereği geçmiş çeyreklere ilişkin tahminler revize edilerek yayımlanmaktadır.

Mevsim etkisinden arındırılmış istihdamın sektörel dağılımı (%), I. Çeyrek, 2024



## Mevsim ve takvim etkilerinden arındırılmış haftalık ortalama fiili çalışma süresi 43,5 saat oldu

İstihdam edilenlerden referans döneminde işbaşında olanların, mevsim ve takvim etkilerinden arındırılmış haftalık ortalama fiili çalışma süresi 2024 yılı I. çeyreğinde bir önceki çeyreğe göre 0,4 saat azalarak 43,5 saat olarak gerçekleşti.

## Mevsim etkisinden arındırılmış atıl işgücü oranı %25,0 oldu

Zamana bağlı eksik istihdam, potansiyel işgücü ve işsizlerden oluşan atıl işgücü oranı 2024 yılı I. çeyreğinde bir önceki çeyreğe göre 2,1 puanlık artış ile %25,0 oldu. Zamana bağlı eksik istihdam ve işsizlerin bütünleşik oranı %16,8 iken potansiyel işgücü ve işsizlerin bütünleşik oranı %17,7 olarak tahmin edildi.

Mevsim etkisinden arındırılmış işgücüne ilişkin tamamlayıcı göstergeler, I. Çeyrek: Ocak-Mart, 2024

