

## Hizmet Üretici Fiyat Endeksi, Ekim 2024 (29.11.2024)

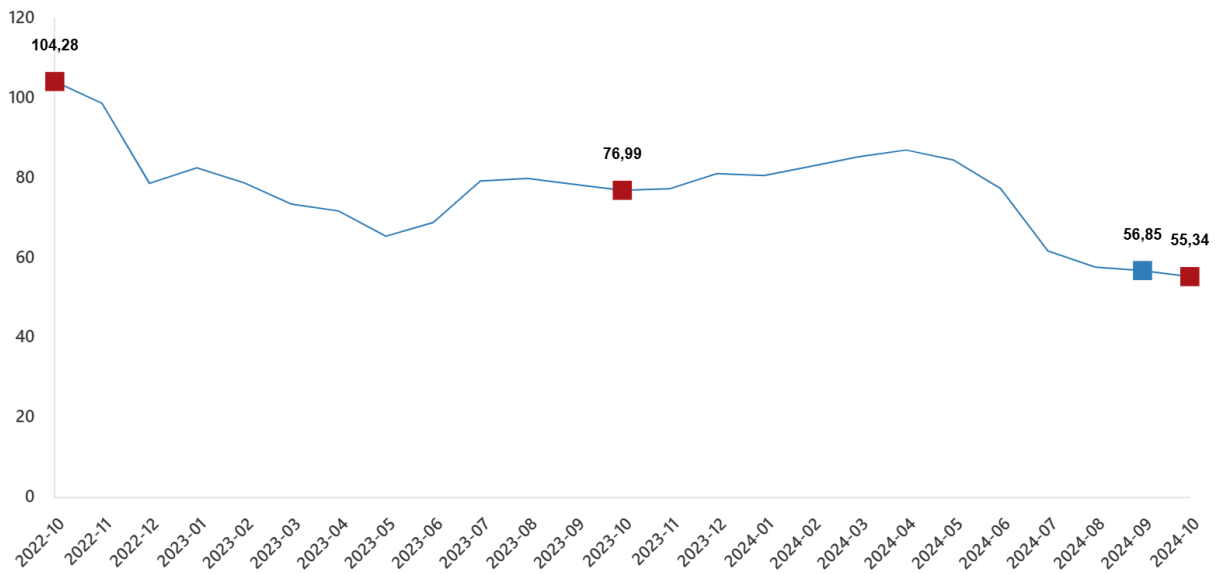
Hizmet Üretici Fiyat Endeksi (H-ÜFE) yıllık %55,34 arttı, aylık %0,24 arttı

H-ÜFE 2024 yılı Ekim ayında bir önceki aya göre %0,24 artış, bir önceki yılın Aralık ayına göre %49,26 artış, bir önceki yılın aynı ayına göre %55,34 artış ve on iki aylık ortalamalara göre %72,04 artış gösterdi.

H-ÜFE deęişim oranları(%), Ekim 2024

	Ekim 2024	Ekim 2023	Ekim 2022
Bir önceki aya göre deęişim oranı	0,24	1,21	2,05
Bir önceki yılın Aralık ayına göre deęişim oranı	49,26	74,08	75,79
Bir önceki yılın aynı ayına göre deęişim oranı	55,34	76,99	104,28
On iki aylık ortalamalara göre deęişim oranı	72,04	77,10	84,03

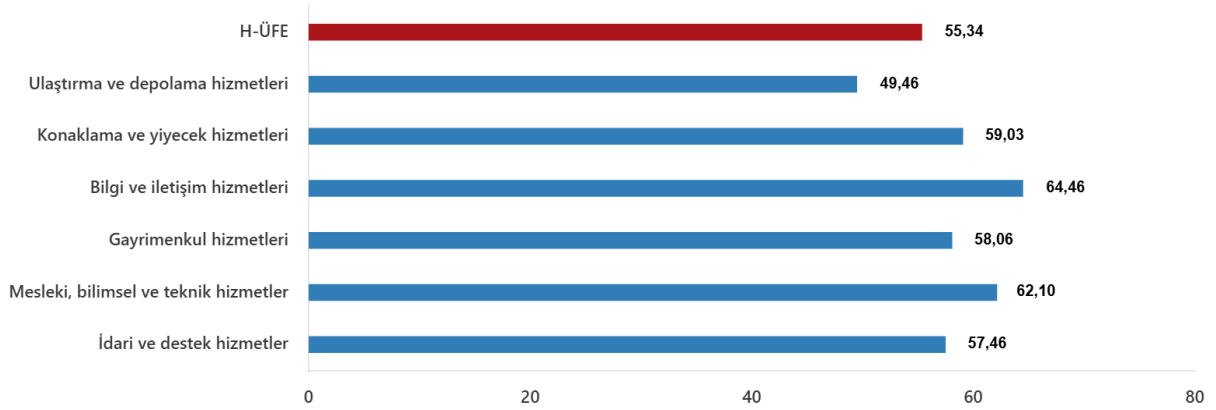
## H-ÜFE yıllık deęişim oranı(%), Ekim 2024



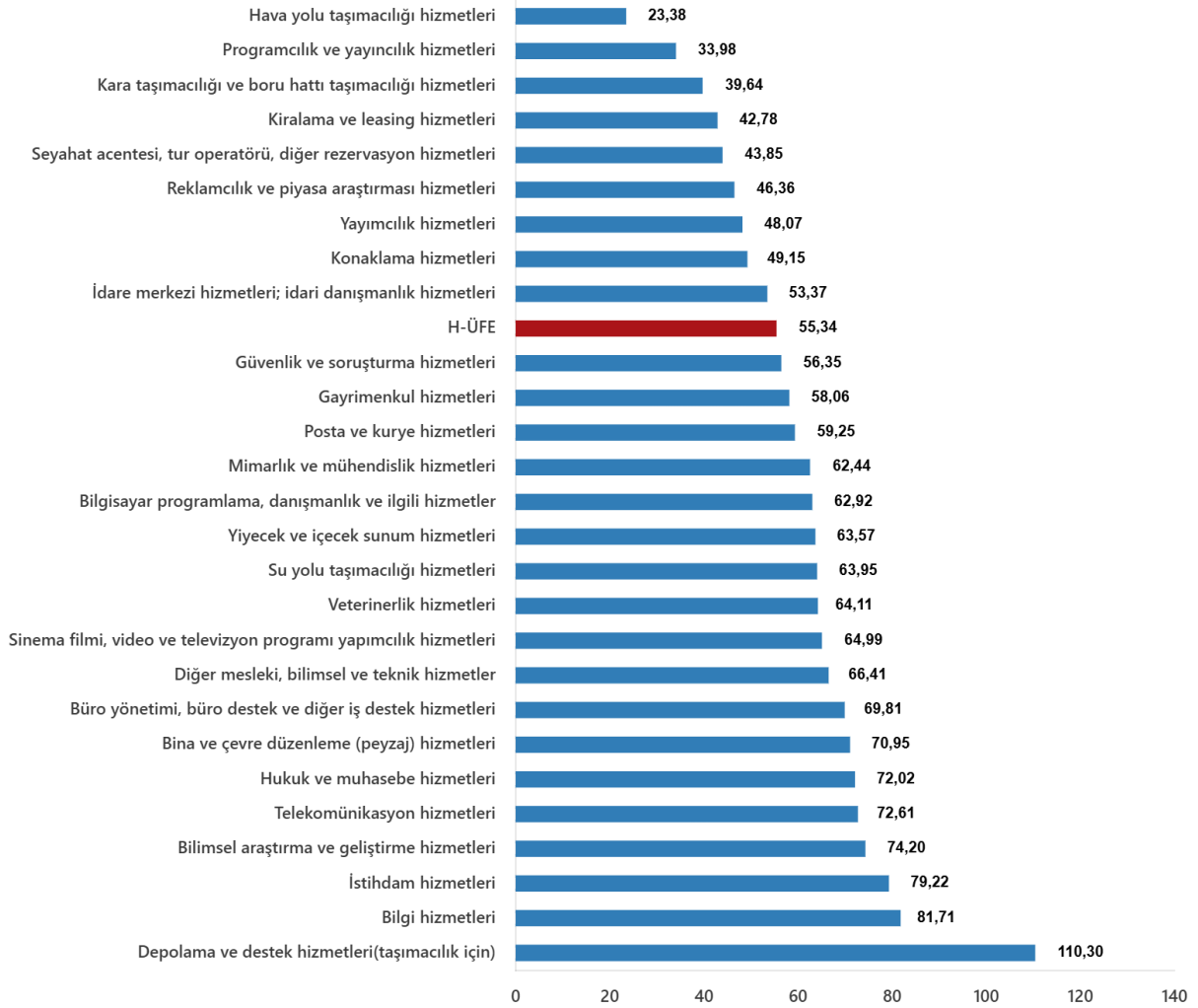
## H-ÜFE ulaştırma ve depolama hizmetlerinde yıllık %49,46 arttı

Bir önceki yılın aynı ayına göre, ulaştırma ve depolama hizmetlerinde %49,46 artış, konaklama ve yiyecek hizmetlerinde %59,03 artış, bilgi ve iletişim hizmetlerinde %64,46 artış, gayrimenkul hizmetlerinde %58,06 artış, mesleki, bilimsel ve teknik hizmetlerde %62,10 artış, idari ve destek hizmetlerde %57,46 artış gerçekleşti.

## H-ÜFE yıllık değişim oranları (%), Ekim 2024



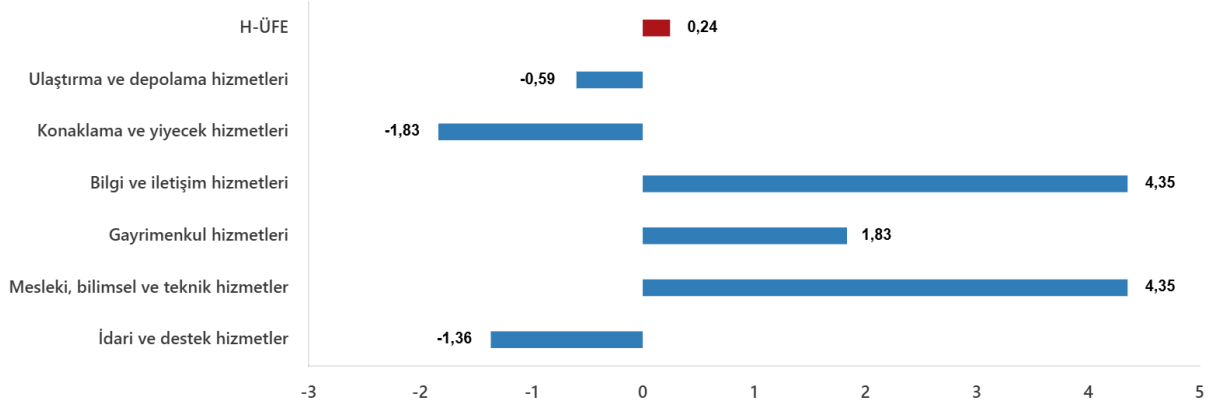
## Sektörlere göre H-ÜFE yıllık değişim oranları (%), Ekim 2024



### H-ÜFE ulaştırma ve depolama hizmetlerinde aylık %0,59 azaldı

Bir önceki aya göre, ulaştırma ve depolama hizmetlerinde %0,59 azalış, konaklama ve yiyecek hizmetlerinde %1,83 azalış, bilgi ve iletişim hizmetlerinde %4,35 artış, gayrimenkul hizmetlerinde %1,83 artış, mesleki, bilimsel ve teknik hizmetlerde %4,35 artış, idari ve destek hizmetlerde %1,36 azalış gerçekleşti.

## H-ÜFE aylık değişim oranları (%), Ekim 2024



## Sektörlere göre H-ÜFE aylık değişim oranları (%), Ekim 2024

