

## Tüketici Fiyat Endeksi, Temmuz 2024 (05.08.2024)

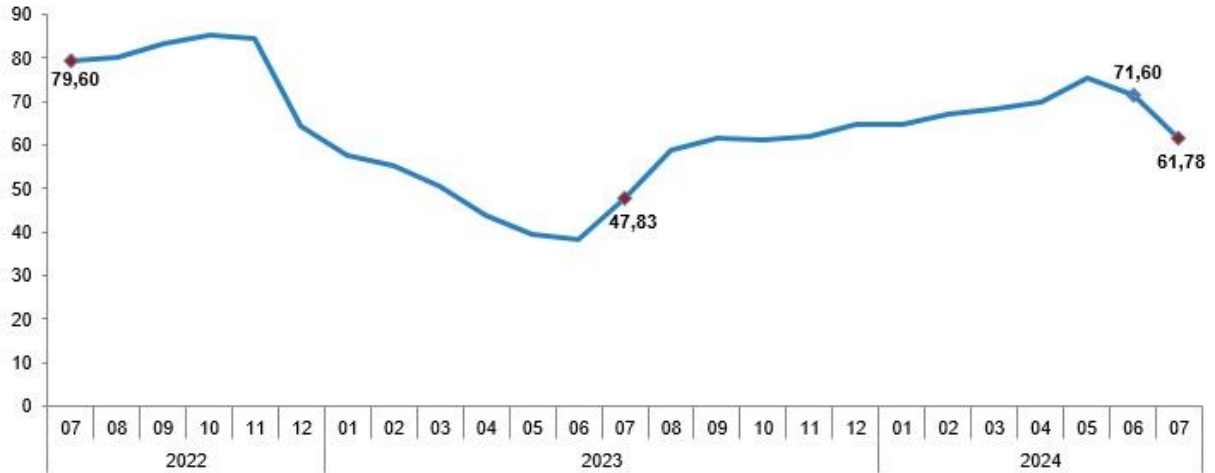
Tüketici fiyat endeksi (TÜFE) yıllık %61,78, aylık %3,23 arttı

TÜFE'deki (2003=100) deęişim 2024 yılı Temmuz ayında bir önceki aya göre %3,23, bir önceki yılın Aralık ayına göre %28,76, bir önceki yılın aynı ayına göre %61,78 ve on iki aylık ortalamalara göre %65,93 olarak gerçekleşti.

### TÜFE deęişim oranları (%), Temmuz 2024

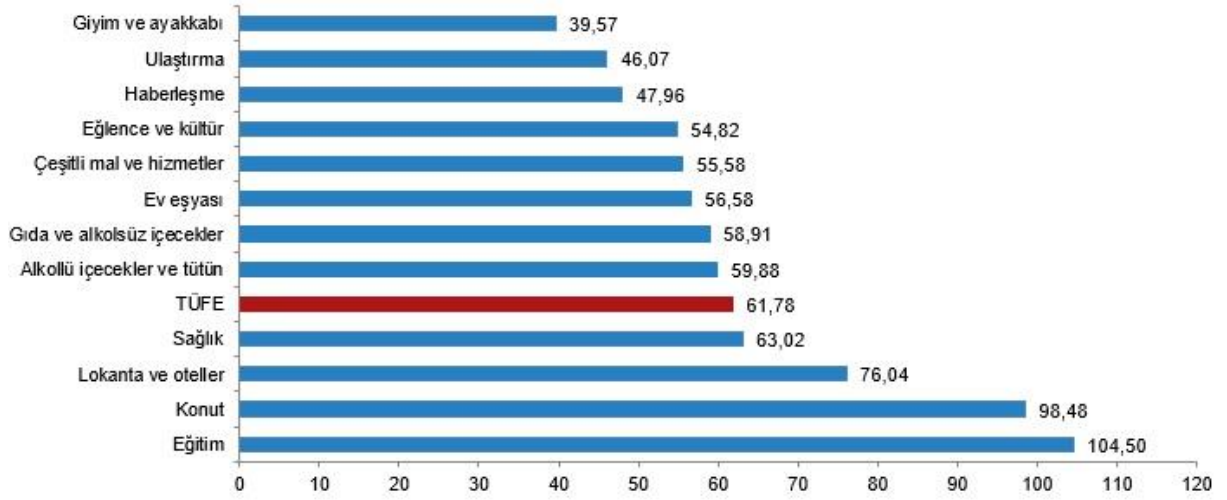
	Temmuz 2024	Temmuz 2023	Temmuz 2022
Bir önceki aya göre deęişim oranı	3,23	9,49	2,37
Bir önceki yılın Aralık ayına göre deęişim oranı	28,76	31,14	45,72
Bir önceki yılın aynı ayına göre deęişim oranı	61,78	47,83	79,60
On iki aylık ortalamalara göre deęişim oranı	65,93	57,45	49,65

### TÜFE yıllık deęişim oranları (%), Temmuz 2024



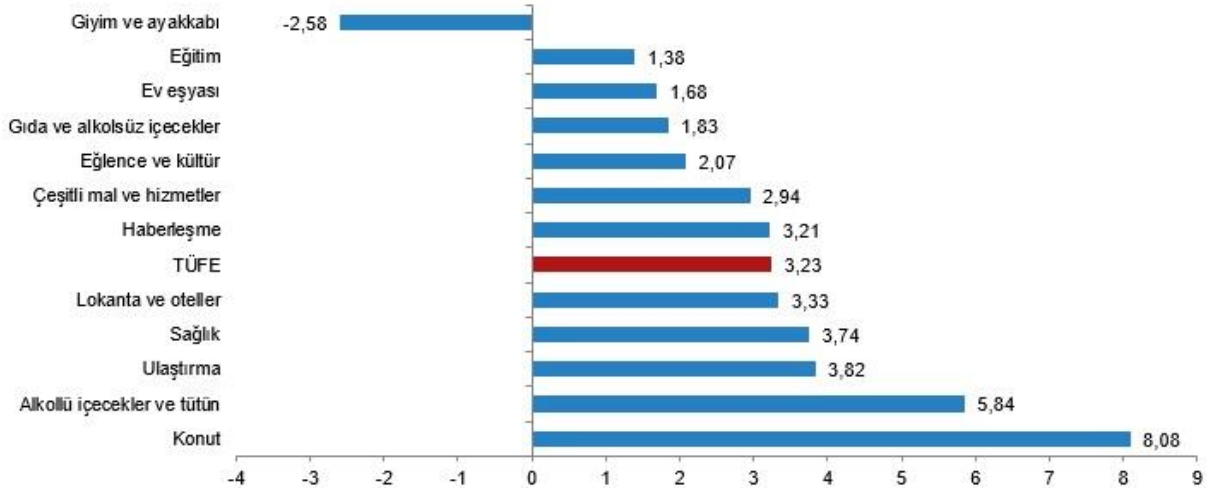
Bir önceki yılın aynı ayına göre en az artış gösteren ana grup %39,57 ile giyim ve ayakkabı oldu. Buna karşılık, bir önceki yılın aynı ayına göre artışın en yüksek olduğu ana grup ise %104,50 ile eğitim oldu.

### **TÜFE ana harcama gruplarına göre yıllık değişim oranları (%), Temmuz 2024**



Ana harcama grupları itibarıyla 2024 yılı Temmuz ayında bir önceki aya göre azalan ana grup % -2,58 ile giyim ve ayakkabı oldu. Buna karşılık, 2024 yılı Temmuz ayında bir önceki aya göre artışın en yüksek olduğu ana grup ise %8,08 ile konut oldu (ana harcama gruplarına göre endeksler, ağırlıklar ve değişim oranları Ek Tablo-1'dedir).

## TÜFE ana harcama gruplarına göre aylık değişim oranları (%), Temmuz 2024



Endekste kapsanan 143 temel başlıktan (Amaca Göre Bireysel Tüketim Sınıflaması-COICOP 5'li Düzey) 2024 yılı Temmuz ayı itibarıyla, 24 temel başlığın endeksinde düşüş gerçekleşirken, 4 temel başlığın endeksinde değişim olmadı. 115 temel başlığın endeksinde ise artış gerçekleşti.

### Özel kapsamlı TÜFE göstergesi (B) yıllık %60,31, aylık %2,47 oldu

İşlenmemiş gıda ürünleri, enerji, alkollü içkiler ve tütün ile altın hariç TÜFE'deki değişim, 2024 yılı Temmuz ayında bir önceki aya göre %2,47, bir önceki yılın Aralık ayına göre %28,48, bir önceki yılın aynı aya göre %60,31 ve on iki aylık ortalamalara göre %68,37 olarak gerçekleşti.

## Özel kapsamlı TÜFE göstergeleri ve değişim oranları (%), Temmuz 2024

Grup	Kapsam	Değişim oranı (%)			Endeks	
		Bir önceki aya göre	Bir önceki yılın Aralık ayına göre	Bir önceki yılın aynı ayına göre		On iki aylık ortalamalara göre
A	Mevsimlik ürünler hariç TÜFE	3,64	29,88	63,74	67,00	2 588,76
B	İşlenmemiş gıda ürünleri, enerji, alkollü içkiler ve tütün ile altın hariç TÜFE	2,47	28,48	60,31	68,37	2 052,66
C	Enerji, gıda ve alkolsüz içecekler, alkollü içkiler ile tütün ürünleri ve altın hariç TÜFE	2,45	29,18	60,23	70,40	1 881,40
D	İşlenmemiş gıda, alkollü içecekler ve tütün ürünleri hariç TÜFE	3,42	28,61	62,57	63,86	2 152,17
E	Alkollü içecekler ve tütün hariç TÜFE	3,13	28,78	61,85	65,89	2 332,72
F	Yönetilen-yönlendirilen fiyatlar hariç TÜFE	2,56	28,81	59,52	69,81	2 440,33