

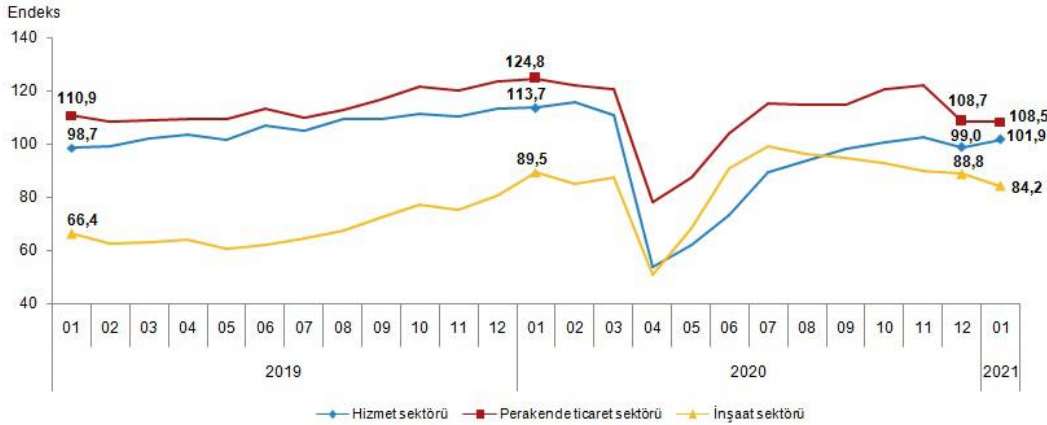
Sektörel Güven Endeksleri, Ocak 2021 (25.01.2021)

İşyeri eğilim araştırmalarında 2021 Ocak ayından başlamak üzere; anketlerin uygulanacağı girişimlerin belirlendiği yöntem güncellenmiştir. Hesaplamalarda girişim cirosu ve sektörlerin Gayri Safi Yurtiçi Hasıla (GSYH) katma değer ağırlıkları kullanılmaya başlanmıştır. Ayrıntılı metodolojik bilgiye bülten ekinde verilen "Sektörel Güven Endekslerinde Yapılan Ana Revizyona İlişkin Metodolojik Doküman" dosyasından ulaşılabilir.

Güven endeksi hizmet sektöründe yükselirken, perakende ticaret ve inşaat sektörlerinde düştü

Mevsim etkilerinden arındırılmış güven endeksi 2021 Ocak ayında 2020 Aralık ayına göre; hizmet sektöründe %2,9 artarken, perakende ticaret sektöründe %0,1 ve inşaat sektöründe %5,2 azaldı.

Mevsim etkilerinden arındırılmış sektörel güven endeksleri, Ocak 2021



Mevsim etkilerinden arındırılmış sektörel güven endeksleri, alt endeksleri ve değişim oranları, Ocak 2021

	Endeks		Bir önceki aya göre değişim oranı (%)	
	Aralık 2020 ^(r)	Ocak 2021	Aralık 2020 ^(r)	Ocak 2021
Hizmet sektörü güven endeksi	99,0	101,9	-3,7	2,9
Son 3 aylık dönemde iş durumu	97,7	103,0	-4,0	5,4
Son 3 aylık dönemde hizmetlere olan talep	96,6	98,0	-2,0	1,4
Gelecek 3 aylık dönemde hizmetlere olan talep beklentisi	102,5	104,6	-5,1	2,1
Perakende ticaret sektörü güven endeksi	108,7	108,5	-10,9	-0,1
Son 3 aylık dönemde iş hacmi-satışlar	123,5	118,8	-7,1	-3,7
Mevcut mal stok seviyesi ⁽¹⁾	91,4	90,1	-8,4	-1,4
Gelecek 3 aylık dönemde iş hacmi-satışlar beklentisi	111,2	116,7	-16,7	4,9
İnşaat sektörü güven endeksi	88,8	84,2	-1,4	-5,2
Alınan kayıtlı siparişlerin mevcut düzeyi	77,6	75,7	-2,4	-2,5
Gelecek 3 aylık dönemde toplam çalışan sayısı beklentisi	100,0	92,6	-0,6	-7,4

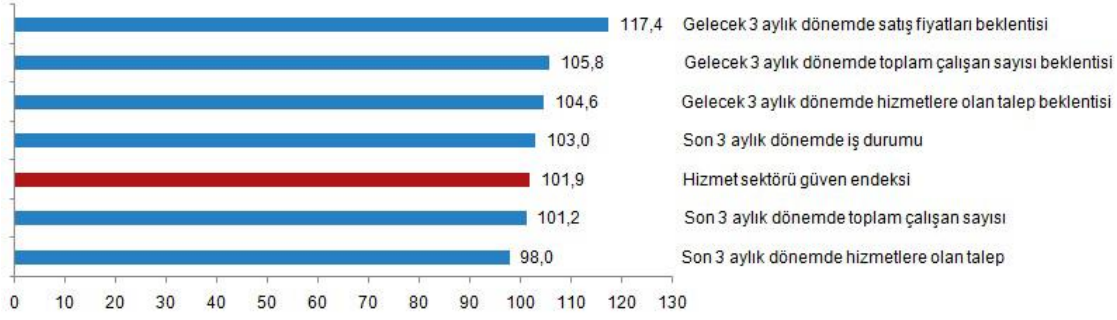
(1) Mevcut mal stok seviyesi endeksinin artışı stok azalışını, azalışı ise stok artışını göstermektedir.

(r) Revize edilmiştir.

Hizmet sektörü güven endeksi 101,9 oldu

Mevsim etkilerinden arındırılmış hizmet sektörü güven endeksi 2020 Aralık ayında 99,0 iken, 2021 Ocak ayında %2,9 oranında artarak 101,9 değerini aldı. Hizmet sektöründe bir önceki aya göre, son üç aylık dönemde iş durumu alt endeksi %5,4 artarak 103,0 oldu. Son üç aylık dönemde hizmetlere olan talep alt endeksi %1,4 artarak 98,0 değerini aldı. Gelecek üç aylık dönemde hizmetlere olan talep beklentisi alt endeksi ise %2,1 artarak 104,6 oldu.

Mevsim etkilerinden arındırılmış hizmet sektörü güven ve eğilim endeksleri, Ocak 2021



Perakende ticaret sektörü güven endeksi 108,5 oldu

Mevsim etkilerinden arındırılmış perakende ticaret sektörü güven endeksi 2021 Ocak ayında %0,1 oranında azalarak 108,5 değerini aldı. Perakende ticaret sektöründe bir önceki aya göre, son üç aylık dönemde iş hacmi satışlar alt endeksi %3,7 azalarak 118,8 oldu. Mevcut mal stok seviyesi alt endeksi %1,4 azalarak 90,1 değerini aldı. Gelecek üç aylık dönemde iş hacmi-satışlar beklentisi alt endeksi ise %4,9 artarak 116,7 oldu.

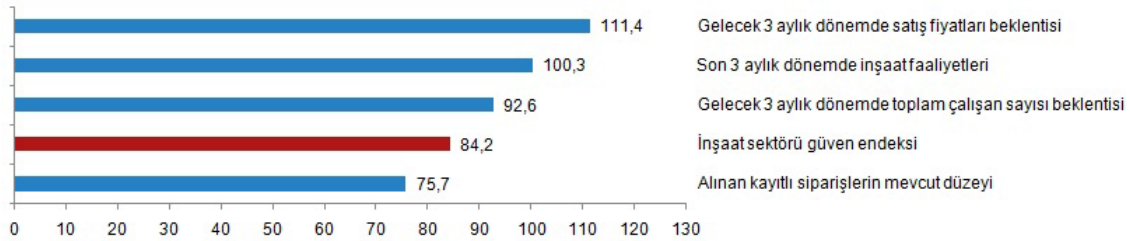
Mevsim etkilerinden arındırılmış perakende ticaret sektörü güven ve eğilim endeksleri, Ocak 2021



İnşaat sektörü güven endeksi 84,2 oldu

Mevsim etkilerinden arındırılmış inşaat sektörü güven endeksi bir önceki ayda 88,8 iken, 2021 Ocak ayında %5,2 oranında azalarak 84,2 değerini aldı. İnşaat sektöründe bir önceki aya göre, alınan kayıtlı siparişlerin mevcut düzeyi alt endeksi %2,5 azalarak 75,7 oldu. Gelecek üç aylık dönemde toplam çalışan sayısı beklentisi alt endeksi ise %7,4 azalarak 92,6 değerini aldı.

Mevsim etkilerinden arındırılmış inşaat sektörü güven ve eğilim endeksleri, Ocak 2021



İnşaat sektöründe 2021 Ocak ayında girişimlerin %46,9'u faaliyetleri kısıtlayan herhangi bir faktörün olmadığını, %53,1'i ise faaliyetlerini kısıtlayan en az bir temel faktör bulunduğunu belirtti. İnşaat sektöründe faaliyetleri kısıtlayan temel faktörlerden; "finansman sorunları" 2020 Aralık ayında %30,5 iken 2021 Ocak ayında %26,3, "talep yetersizliği" 2020 Aralık ayında %24,9 iken 2021 Ocak ayında %22,4 ve "diğer faktörler" 2020 Aralık ayında %27,5 iken 2021 Ocak ayında %30,0 oldu.