

Tüketici Fiyat Endeksi, Haziran 2024 (04.07.2024)

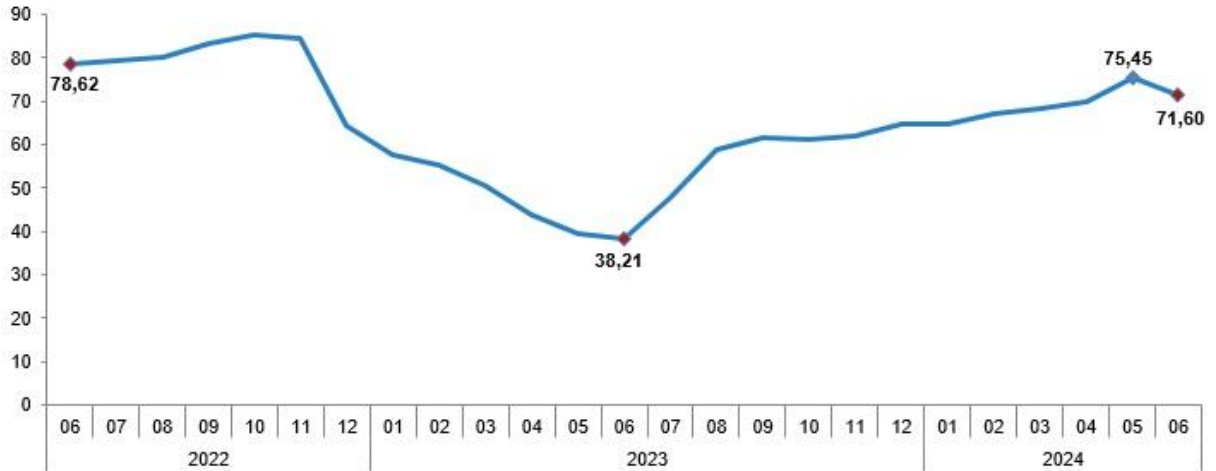
Tüketici fiyat endeksi (TÜFE) yıllık %71,60, aylık %1,64 arttı

TÜFE'deki (2003=100) deęişim 2024 yılı Haziran ayında bir önceki aya göre %1,64, bir önceki yılın Aralık ayına göre %24,73, bir önceki yılın aynı ayına göre %71,60 ve on iki aylık ortalamalara göre %65,07 olarak gerçekleşti.

TÜFE deęişim oranları (%), Haziran 2024

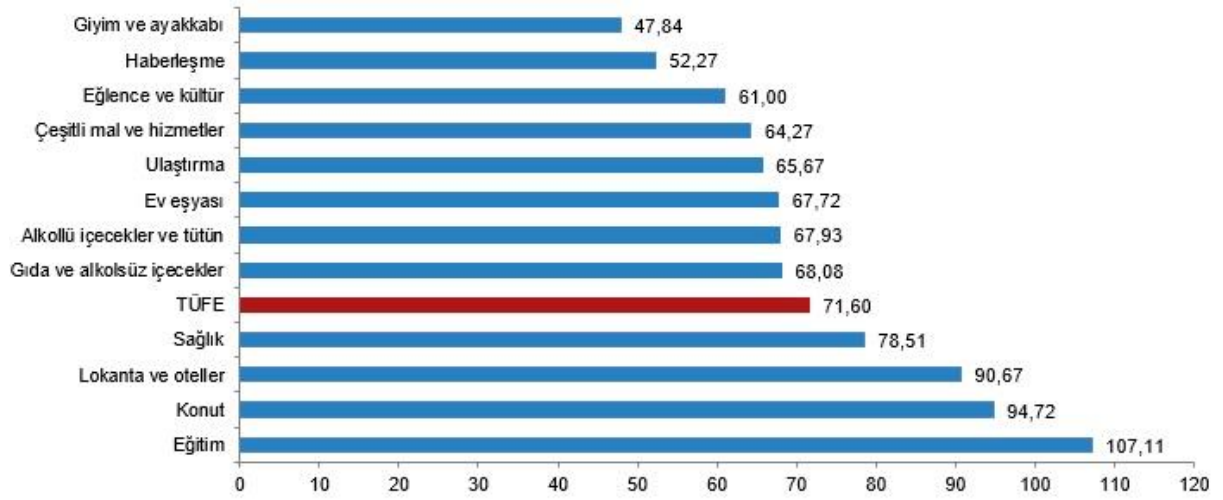
	Haziran 2024	Haziran 2023	Haziran 2022
Bir önceki aya göre deęişim oranı	1,64	3,92	4,95
Bir önceki yılın Aralık ayına göre deęişim oranı	24,73	19,77	42,35
Bir önceki yılın aynı ayına göre deęişim oranı	71,60	38,21	78,62
On iki aylık ortalamalara göre deęişim oranı	65,07	59,95	44,54

TÜFE yıllık deęişim oranları (%), Haziran 2024



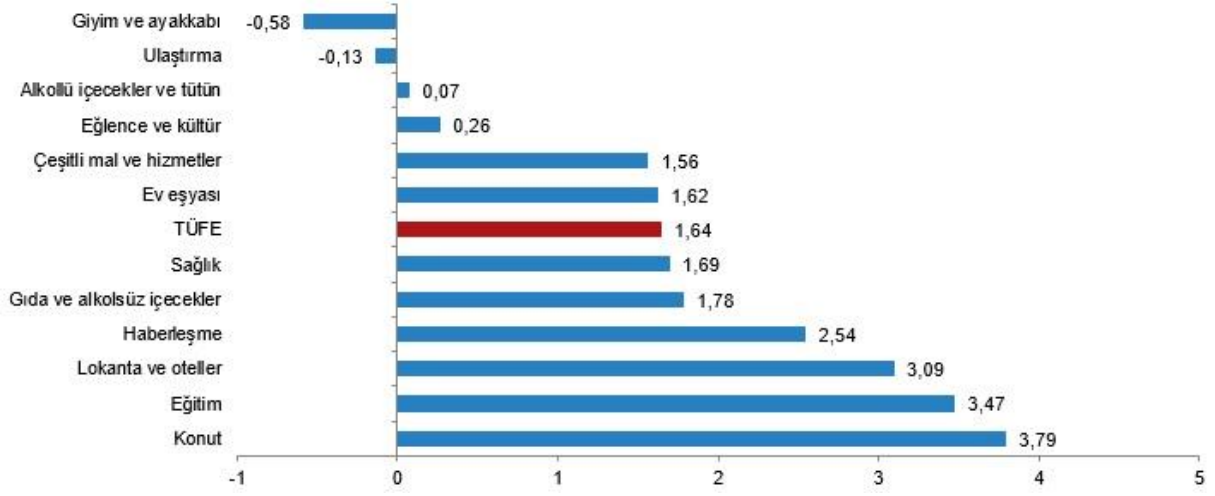
Bir önceki yılın aynı ayına göre en az artış gösteren ana grup %47,84 ile giyim ve ayakkabı oldu. Buna karşılık, bir önceki yılın aynı ayına göre artışın en yüksek olduğu ana grup ise %107,11 ile eğitim oldu.

TÜFE ana harcama gruplarına göre yıllık değişim oranları (%), Haziran 2024



Ana harcama grupları itibarıyla 2024 yılı Haziran ayında bir önceki aya göre en çok azalan ana grup %-0,58 ile giyim ve ayakkabı oldu. Buna karşılık, 2024 yılı Haziran ayında bir önceki aya göre artışın en yüksek olduğu ana grup ise %3,79 ile konut oldu (ana harcama gruplarına göre endeksler, ağırlıklar ve değişim oranları Ek Tablo-1'dedir).

TÜFE ana harcama gruplarına göre aylık deęişim oranları (%), Haziran 2024



Endekste kapsanan 143 temel baőtıktan (Amaca Göre Bireysel Tüketim Sınıflaması-COICOP 5'li Düzey) 2024 yılı Haziran ayı itibarıyla, 35 temel baőtığın endeksinde düşüő gerekleřiirken, 5 temel baőtığın endeksinde deęişim olmadı. 103 temel baőtığın endeksinde ise artış gerekleőtı.

Özel kapsamlı TÜFE göstergesi (B) yıllık %70,40, aylık %1,90 oldu

İőlenmemiő gıda ürünleri, enerji, alkollü ikiler ve tütun ile altın hari TÜFE'deki deęişim, 2024 yılı Haziran ayında bir önceki aya göre %1,90, bir önceki yılın Aralık ayına göre %25,39, bir önceki yılın aynı aya göre %70,40 ve on iki aylık ortalamalara göre %68,25 olarak gerekleőtı.

Özel kapsamlı TÜFE göstergeleri ve değişim oranları (%), Haziran 2024

Grup	Kapsam	Değişim oranı (%)				Endeks
		Bir önceki aya göre	Bir önceki yılın Aralık ayına göre	Bir önceki yılın aynı ayına göre	On iki aylık ortalamalara göre	
A	Mevsimlik ürünler hariç TÜFE	1,59	25,32	72,98	66,01	2 497,86
B	İşlenmemiş gıda ürünleri, enerji, alkollü içkiler ve tütün ile altın hariç TÜFE	1,90	25,39	70,40	68,25	2 003,18
C	Enerji, gıda ve alkolsüz içecekler, alkollü içkiler ile tütün ürünleri ve altın hariç TÜFE	1,73	26,09	71,41	70,51	1 836,34
D	İşlenmemiş gıda, alkollü içecekler ve tütün ürünleri hariç TÜFE	1,83	24,35	71,98	62,57	2 080,96
E	Alkollü içecekler ve tütün hariç TÜFE	1,70	24,88	71,74	65,04	2 262,00
F	Yönetilen-yönlendirilen fiyatlar hariç TÜFE	1,53	25,60	70,79	69,80	2 379,52