



2024 Kasım ayı itibarıyla geçtiğimiz yılın aynı ayına göre faaliyet illerine göre ihracat istatistiklerine ilişkin temel veriler aşağıda yer almaktadır.

2024 yılı Kasım ayında geçen yılın aynı ayına göre faaliyet illeri bazında ihracatta;

- İstanbul %12,8 azalış ve 5 milyar 38 milyon dolarla birinci sırada,
- Kocaeli %2,7 azalış ve 2 milyar 528 milyon dolarla ikinci sırada,
- İzmir %13,7 azalış ve 1 milyar 973 milyon dolarla üçüncü sırada yer almaktadır.

Tablo1: Faaliyet illerine göre ihracat (Milyon Dolar) (Kasım 2024)

| İL        | 2023 Kasım | Pay (%) | 2024 Kasım | Pay (%) | Değişim (%) |
|-----------|------------|---------|------------|---------|-------------|
| İSTANBUL  | 5.775      | 25,1    | 5.038      | 22,6    | -12,8       |
| KOCAELİ   | 2.599      | 11,3    | 2.528      | 11,3    | -2,7        |
| İZMİR     | 2.285      | 9,9     | 1.973      | 8,8     | -13,7       |
| BURSA     | 1.635      | 7,1     | 1.704      | 7,6     | 4,2         |
| TEKİRDAĞ  | 1.005      | 4,4     | 1.051      | 4,7     | 4,6         |
| ANKARA    | 992        | 4,3     | 926        | 4,2     | -6,6        |
| SAKARYA   | 822        | 3,6     | 837        | 3,8     | 1,8         |
| MERSİN    | 829        | 3,6     | 798        | 3,6     | -3,7        |
| GAZİANTEP | 799        | 3,5     | 794        | 3,6     | -0,6        |
| MANİSA    | 652        | 2,8     | 672        | 3,0     | 3,0         |
| HATAY     | 425        | 1,8     | 409        | 1,8     | -3,9        |
| ADANA     | 391        | 1,7     | 399        | 1,8     | 2,0         |
| ESKİŞEHİR | 355        | 1,5     | 379        | 1,7     | 6,9         |
| DENİZLİ   | 323        | 1,4     | 367        | 1,6     | 13,6        |
| ÇORUM     | 214        | 0,9     | 352        | 1,6     | 64,4        |
| Diğer     | 3.901      | 17,0    | 4.065      | 18,2    | 4,2         |
| Toplam    | 23.001     |         | 22.291     |         | -3,1        |



2024 Yılı Kasım Ayı Faaliyet İllerine Göre İhracat Payları

İhracat İl Payı 0,00% 22,60%

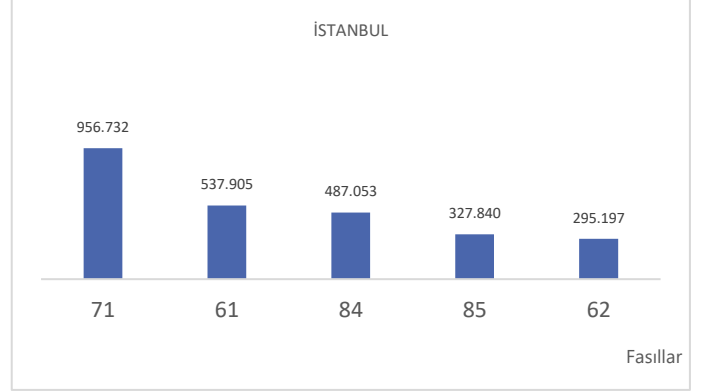




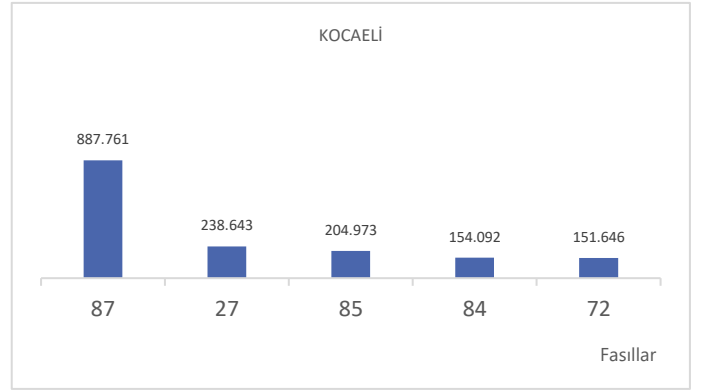
### 2024 yılı Kasım ayında en fazla ihracat yapan ilk üç il sırasıyla İstanbul, Kocaeli ve İzmir'dir.

- İstanbul ili en fazla ihracatı 71 Kıymetli veya yarı kıymetli taşlar faslı (956 milyon 732 bin dolar) ile yapmış olup, bu faslı sırasıyla 61 Örne giyim eşyası ve aksesuarı (537 milyon 905 bin dolar) ve 84 Kazanlar, makinalar faslı (487 milyon 53 bin dolar) takip etmektedir.

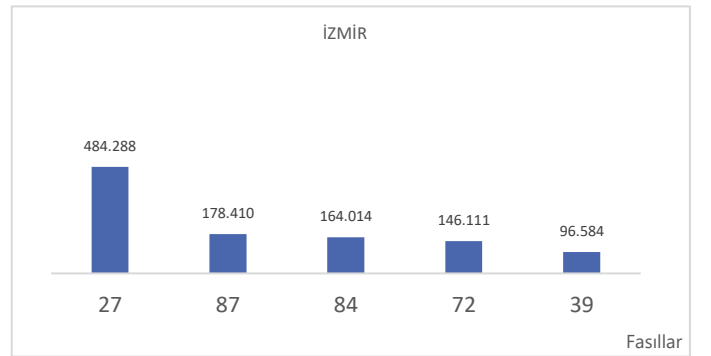
Grafik: İllere Göre En Yüksek İhracat Yapılan Fasıllar Bin Dolar,



- Kocaeli ili en fazla ihracatı 87 Motorlu kara taşıtları faslı (887 milyon 761 bin dolar) ile yapmış olup, bu faslı sırasıyla 27 Mineral yakıtlar, mineral yağlar faslı (238 milyon 643 bin dolar) ve 85 Elektrikli makina ve cihazlar ve aksesuarları faslı (204 milyon 973 bin dolar) takip etmektedir.



- İzmir ili en fazla ihracatı sırasıyla 27 Mineral yakıtlar, mineral yağlar faslı (484 milyon 288 bin dolar) ile yapmış olup, bu faslı 87 Motorlu kara taşıtları faslı (178 milyon 410 bin dolar) ve 84 Kazanlar, makinalar faslı (164 milyon 14 bin dolar) takip etmektedir.

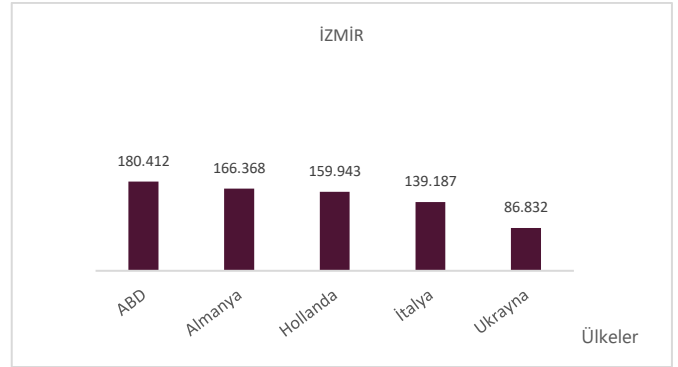
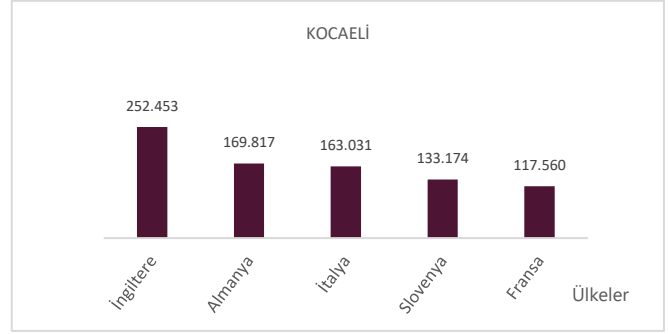
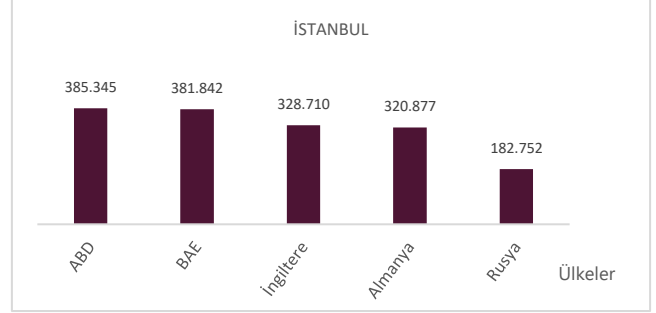




### 2024 yılı Kasım ayında en fazla ihracat yapan ilk üç ilin ülkelere göre dağılımına bakıldığında;

- İstanbul ili en fazla ihracatı Amerika Birleşik Devletleri (385 milyon 345 bin dolar) ile yapmış olup, bu ülkeyi sırasıyla Birleşik Arap Emirlikleri (381 milyon 842 bin dolar) ve İngiltere (328 milyon 710 bin dolar) takip etmektedir.
- Kocaeli ili en fazla ihracatı İngiltere (252 milyon 453 bin dolar) ile yapmış olup, bu ülkeyi sırasıyla Almanya (169 milyon 817 bin dolar) ve İtalya (163 milyon 31 bin dolar) takip etmektedir.
- İzmir ili en fazla ihracatı Amerika Birleşik Devletleri (180 milyon 412 bin dolar) ile yapmış olup, bu ülkeyi sırasıyla Almanya (166 milyon 368 bin dolar) ve Hollanda (159 milyon 943 bin dolar) takip etmektedir.

Grafik: İllere Göre En Yüksek İhracat Yapılan Ülkeler Bin Dolar,



2024 yılı Kasım ayı ihracatı illere göre dağılım listesi için [tıklayınız](#).

**Kamuoyuna saygıyla duyurulur.**