

İşgücü İstatistikleri, III. Çeyrek: Temmuz-Eylül, 2024 (18.11.2024)

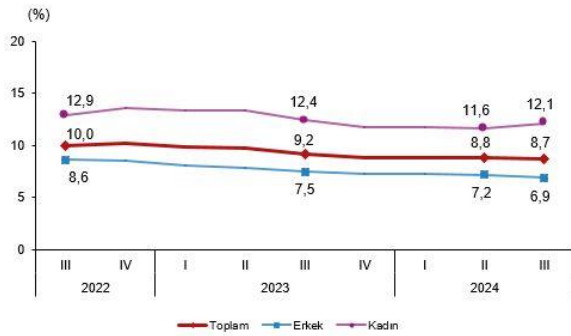
Mevsim etkisinden arındırılmış işsizlik oranı %8,7 seviyesinde gerçekleşti

Hanehalkı İşgücü Araştırması sonuçlarına göre; 15 ve daha yukarı yaştaki kişilerde işsiz sayısı 2024 yılı III. çeyreğinde bir önceki çeyreğe göre 20 bin kişi azalarak 3 milyon 106 bin kişi oldu. İşsizlik oranı ise 0,1 puanlık azalış ile %8,7 seviyesinde gerçekleşti. İşsizlik oranı erkeklerde %6,9, kadınlarda %12,1 olarak tahmin edildi.

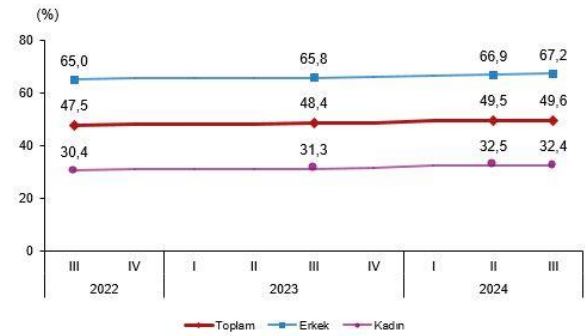
Mevsim etkisinden arındırılmış istihdam oranı %49,6 oldu

İstihdam edilenlerin sayısı 2024 yılı III. çeyreğinde bir önceki çeyreğe göre 136 bin kişi artarak 32 milyon 734 bin kişi, istihdam oranı ise 0,1 puanlık artış ile %49,6 oldu. Bu oran erkeklerde %67,2 iken kadınlarda %32,4 olarak gerçekleşti.

İşsizlik oranı, III. Çeyrek: Temmuz-Eylül, 2024



İstihdam oranı, III. Çeyrek: Temmuz-Eylül, 2024



Mevsim etkisinden arındırılmış işgücüne katılma oranı %54,3 olarak gerçekleşti

İşgücü 2024 yılı III. çeyreğinde bir önceki çeyreğe göre 116 bin kişi artarak 35 milyon 840 bin kişi, işgücüne katılma oranı ise 0,1 puanlık artış ile %54,3 olarak gerçekleşti. İşgücüne katılma oranı erkeklerde %72,1, kadınlarda ise %36,9 oldu.

Genç nüfusta mevsim etkisinden arındırılmış işsizlik oranı %16,8 oldu

15-24 yaş grubunu kapsayan genç nüfusta işsizlik oranı bir önceki çeyreğe göre 0,5 puanlık artış ile %16,8 oldu. Bu yaş grubunda işsizlik oranı; erkeklerde %13,3, kadınlarda ise %23,5 olarak tahmin edildi.

Mevsim etkisinden arındırılmış temel işgücü göstergeleri, 15+ yaş, III. Çeyrek: Temmuz-Eylül, 2024

	III. Çeyrek, 2024			Bir önceki çeyrek			Bir önceki çeyreğe göre fark		
	Toplam	Erkek	Kadın	Toplam	Erkek	Kadın	Toplam	Erkek	Kadın
(Bin kişi)									
15 ve daha yukarı yaştaki nüfus	65 979	32 649	33 330	65 870	32 597	33 273	109	52	57
İşgücü	35 840	23 550	12 290	35 724	23 500	12 224	116	50	66
İstihdam	32 734	21 927	10 807	32 598	21 797	10 801	136	130	6
İşsiz	3 106	1 623	1 484	3 126	1 703	1 423	-20	-80	61
İşgücüne dahil olmayanlar	30 139	9 099	21 040	30 146	9 097	21 049	-7	2	-9
(%)									
İşgücüne katılma oranı	54,3	72,1	36,9	54,2	72,1	36,7	0,1	0,0	0,2
İstihdam oranı	49,6	67,2	32,4	49,5	66,9	32,5	0,1	0,3	-0,1
İşsizlik oranı	8,7	6,9	12,1	8,8	7,2	11,6	-0,1	-0,3	0,5
Genç nüfusta işsizlik oranı (15-24 yaş)	16,8	13,3	23,5	16,3	13,5	21,9	0,5	-0,2	1,6

Tablodaki rakamlar yuvarlamadan dolayı toplamı vermeyebilir.

Mevsimsel etkilerden arındırma yöntemi gereği geçmiş çeyreklere ilişkin tahminler revize edilerek yayımlanmaktadır.

Mevsim etkisinden arındırılmış istihdamın %58,2'si hizmet sektöründe yer aldı

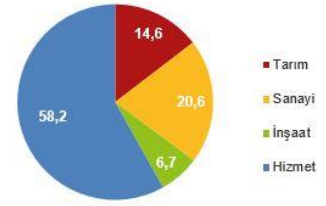
Mevsim etkisinden arındırılmış istihdam edilenlerin sayısı 2024 yılı III. çeyreğinde bir önceki çeyreğe göre sanayi sektöründe 46 bin kişi, inşaat sektöründe 12 bin kişi, hizmet sektöründe 110 bin kişi artarken tarım sektöründe 32 bin kişi azaldı. İstihdam edilenlerin %14,6'sı tarım, %20,6'sı sanayi, %6,7'si inşaat, %58,2'si ise hizmet sektöründe yer aldı.

Mevsim etkisinden arındırılmış istihdamın sektörel dağılımı, 15+ yaş, (Bin kişi), III. Çeyrek: Temmuz-Eylül, 2024

	III. Çeyrek, 2024			Bir önceki çeyrek			Bir önceki çeyreğe göre fark		
	Toplam	Erkek	Kadın	Toplam	Erkek	Kadın	Toplam	Erkek	Kadın
Toplam	32 734	21 927	10 807	32 598	21 797	10 801	136	130	6
Tarım	4 767	2 758	2 009	4 799	2 772	2 028	- 32	- 14	- 19
Sanayi	6 730	4 979	1 751	6 684	4 924	1 760	46	55	- 9
İnşaat	2 177	2 071	106	2 165	2 044	121	12	27	- 15
Hizmet	19 059	12 118	6 941	18 949	12 057	6 892	110	61	49

Tablodaki rakamlar yuvarlamadan dolayı toplamı vermeyebilir.
Mevsimsel etkilerden arındırma yöntemi gereği geçmiş çeyreklere ilişkin tahminler revize edilerek yayımlanmaktadır.

Mevsim etkisinden arındırılmış istihdamın sektörel dağılımı (%), III. Çeyrek, 2024



Mevsim ve takvim etkilerinden arındırılmış haftalık ortalama fiili çalışma süresi 42,6 saat oldu

İstihdam edilenlerden referans döneminde işbaşında olanların, mevsim ve takvim etkilerinden arındırılmış haftalık ortalama fiili çalışma süresi 2024 yılı III. çeyreğinde bir önceki çeyreğe göre 1,3 saat azalarak 42,6 saat olarak gerçekleşti.

Mevsim etkisinden arındırılmış atıl işgücü oranı %26,5 oldu

Zamana bağlı eksik istihdam, potansiyel işgücü ve işsizlerden oluşan atıl işgücü oranı 2024 yılı III. çeyreğinde bir önceki çeyreğe göre 0,8 puanlık azalış ile %26,5 oldu. Zamana bağlı eksik istihdam ve işsizlerin bütünleşik oranı %17,8 iken potansiyel işgücü ve işsizlerin bütünleşik oranı %18,4 olarak tahmin edildi.

**Mevsim etkisinden arındırılmış işgücüne ilişkin tamamlayıcı göstergeler, III. Çeyrek:
Temmuz-Eylül, 2024**

