

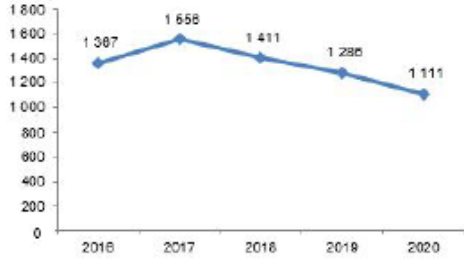
Yıllık Sanayi Ürün (PRODCOM) İstatistikleri, 2020 (04.08.2021)

Ülkemizde 1 milyon 110 bin 711 adet otomobil üretildi

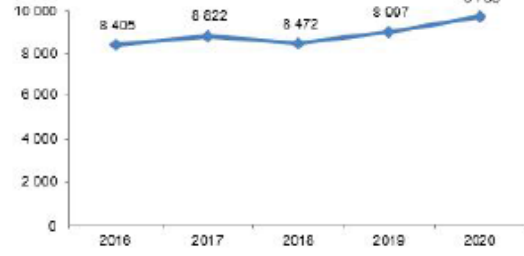
Ülkemizde 2020 yılında 1 milyon 110 bin 711 adet otomobil, 9 milyon 733 bin 466 adet ev tipi buzdolabı ve dondurucu, 1 milyon 104 bin 389 adet kombi (hermetik), 103 milyon 905 bin 993 litre kolonya, 206 milyon 909 bin 671 ton hazır beton ve 4 milyar 644 milyon 346 bin 447 TL'lik tıbbi ilaçlar üretildi.

Seçilmiş sanayi ürünlerinin üretimi, 2016-2020

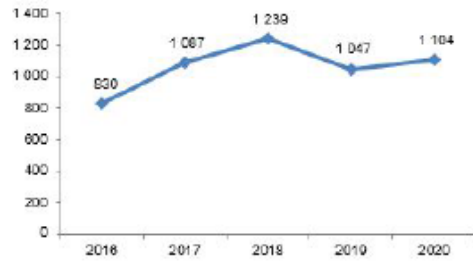
Otomobil (Bin adet)
Orta-yüksek teknoloji



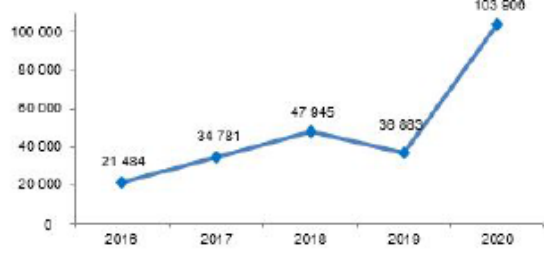
Ev tipi buzdolabı ve dondurucular (Bin adet)
Orta-yüksek teknoloji



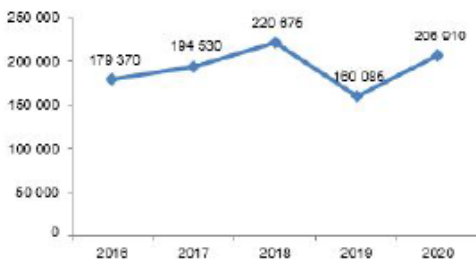
Kombi (hermetik) (Bin adet)
Orta-düşük teknoloji



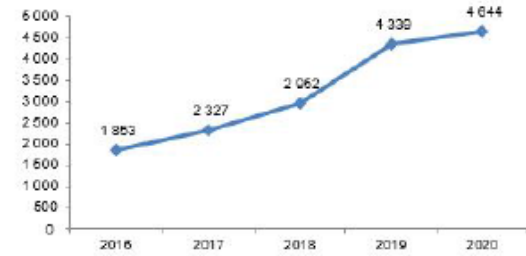
Kolonya (Bin litre)
Orta-yüksek teknoloji



Hazır beton (Bin ton)
Orta-düşük teknoloji



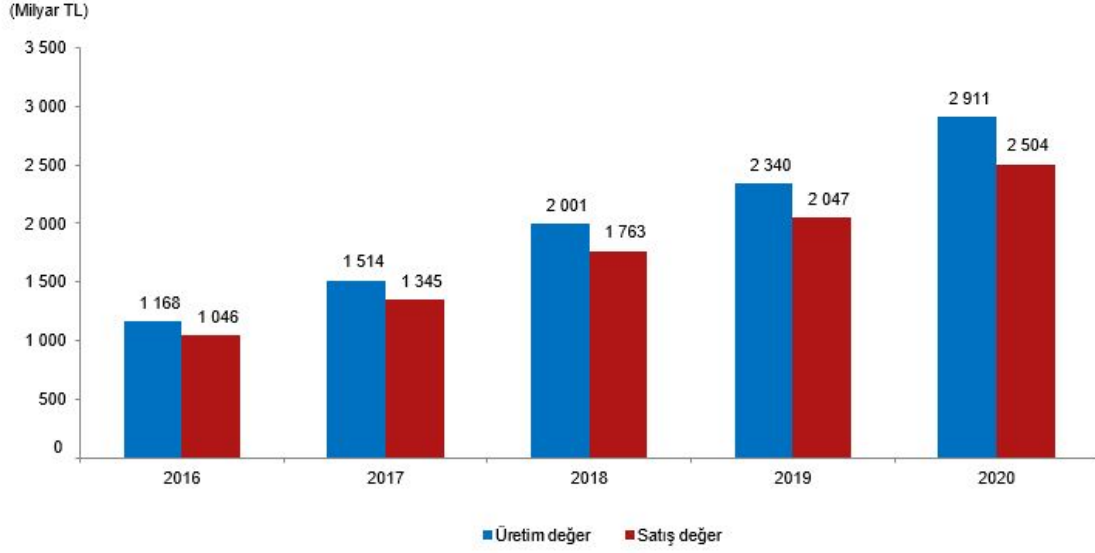
Tıbbi ilaçlar (Milyon TL)
Yüksek teknoloji



Üretimden yapılan satışlar 2 trilyon 503 milyar 774 milyon TL oldu

Girişimlerin ürettikleri ürünlerden yaptıkları satış 2020 yılında 2 trilyon 503 milyar 774 milyon TL oldu. Bu değer 2019 yılında 2 trilyon 47 milyar 5 milyon TL iken 2018 yılında 1 trilyon 763 milyar 373 milyon TL olarak gerçekleşti.

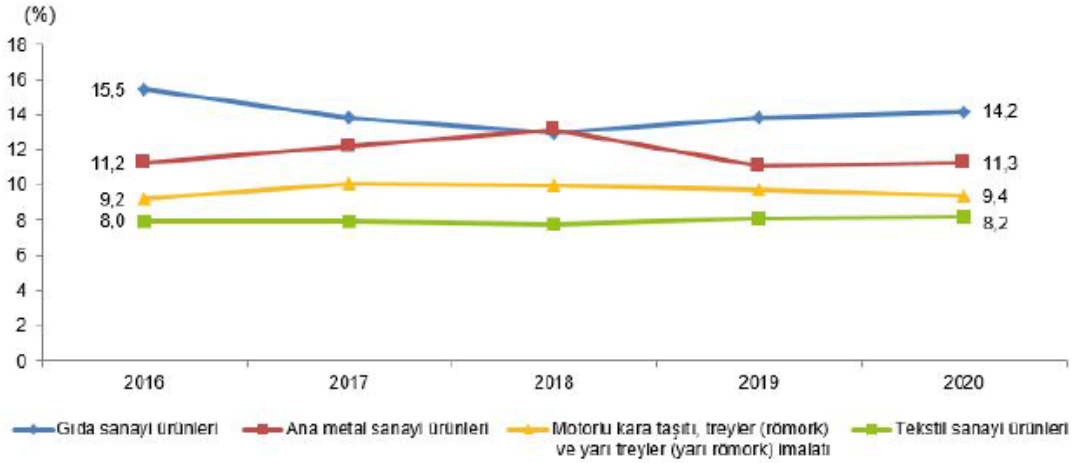
Sanayi ürünlerinin toplam üretim ve satış değerleri, 2016-2020



Üretimden yapılan satışların %14,2'sini gıda sanayi ürünleri oluşturdu

Girişimlerin 2020 yılında ürettikleri ürünlerden yapılan satış tutarının %14,2'sini gıda sanayi ürünleri oluşturdu. Bunu %11,3 ile ana metal sanayi ürünleri, %9,4 ile motorlu kara taşıtı, treyler (römork) ve yarı treyler (yarı römork) imalatı ve %8,2 ile tekstil sanayi ürünleri takip etti.

Satış değerine göre en yüksek paya sahip ilk dört sanayi bölümü, 2016-2020



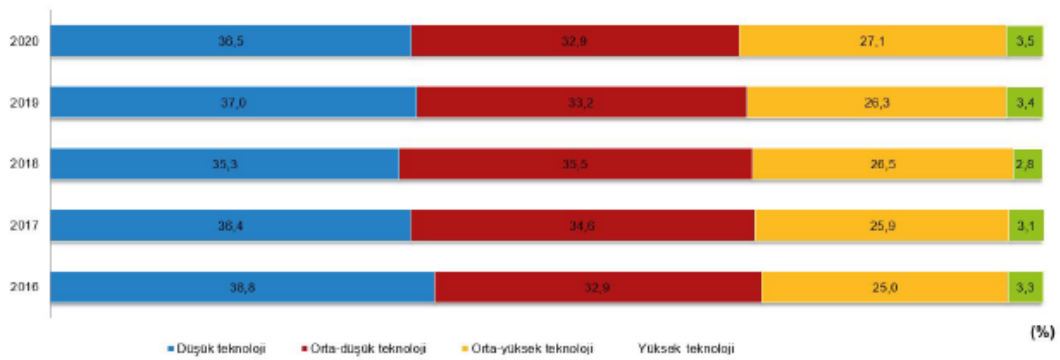
Satış değerine göre en yüksek paya sahip ilk on sanayi bölümü (Nace Rev.2), 2016-2020

Bölüm	Tanım	Yıl				
		2016	2017	2018	2019	2020
10	Gıda sanayi ürünleri	15,5	13,8	13,0	13,8	14,2
24	Ana metal sanayi ürünleri	11,2	12,2	13,1	11,1	11,3
29	Motorlu kara taşıtı, treyler (römork) ve yarı treyler (yarı römork) imalatı	9,2	10,1	10,0	9,8	9,4
13	Tekstil sanayi ürünleri	8,0	8,0	7,8	8,1	8,2
20	Kimyasalların ve kimyasal ürünlerin imalatı	5,2	5,1	5,6	5,8	6,3
25	Fabrikasyon metal ürünleri imalatı (makine ve teçhizat hariç)	5,2	5,4	5,3	5,5	6,2
22	Kauçuk ve plastik ürünlerin imalatı	5,4	5,4	5,3	5,2	5,4
27	Elektrikli teçhizat imalatı	5,0	4,9	4,9	4,6	5,1
28	Başka yerde sınıflandırılmamış makine ve ekipman imalatı	4,3	4,4	4,4	4,3	4,7
14	Giyim eşyalarının imalatı	5,1	4,8	4,6	4,9	4,4

Üretimden yapılan satışların %3,5'ini yüksek teknoloji ürünleri oluşturdu

İmalat sanayinde 2020 yılında üretilen ürünler teknoloji düzeylerine göre sınıflandırıldığında, yüksek teknoloji sınıfındaki ürünlerin toplam satış değerinin %3,5'ini oluşturduğu görüldü. Düşük ve orta-düşük teknoloji gruplarının toplamı %69,4 olurken orta-yüksek teknoloji grubunun payı %27,1'de kaldı.

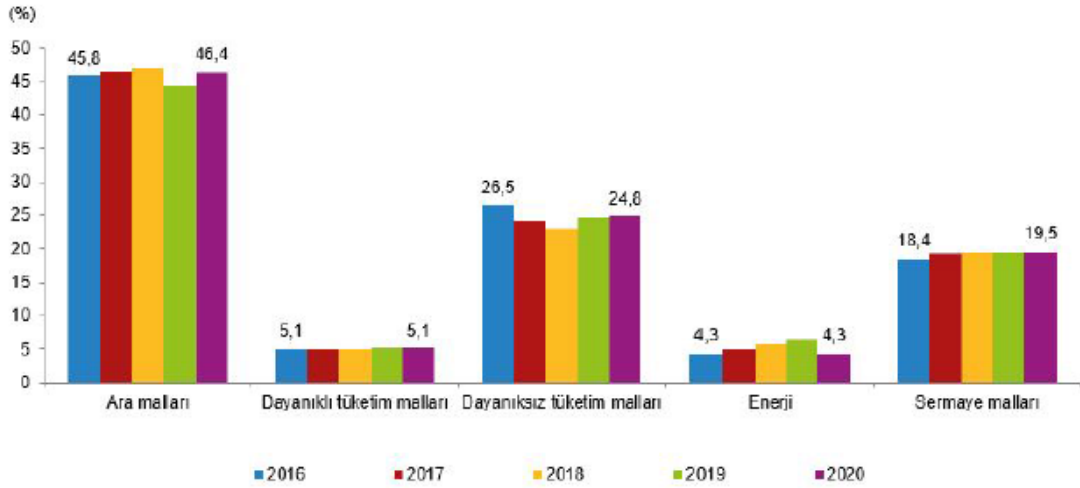
Teknoloji düzeyine göre ürünlerin oransal dağılımı, 2016-2020



Ana sanayi gruplarında, ara malları %46,4 ile ilk sırada yer aldı

İmalat sanayinde 2020 yılında üretilen ürünler ana sanayi gruplarına göre sınıflandırıldığında; toplam satış değerinin %46,4'ünü ara malların, %24,8 ini dayanıksız tüketim mallarının oluşturduğu görüldü. Enerjinin payı ise %4,3'te kaldı.

Ana sanayi gruplarının satış değerine göre oransal dağılımı, 2016-2020



Ülkemizde 8 milyar 145 milyon adet maskenin üretimden satışı gerçekleşti

Ülkemizde 2020 yılında üretimden yapılan satış miktarı maske için 8 milyar 144 milyon 867 bin 472 adet, kolonya için 103 milyon 905 bin 993 litre, sabun ve organik yüzey aktif ürünler ile sabun olarak kullanılan müstahzarlar; katı sabun, sıvı sabun, ıslak mendil vb. maddeler için 445 milyon 818 bin 747 kilogram, dezenfektan için 119 milyon 157 bin 200 kilogram (aktif edilen maddelerin kilogramı) ve maske üretiminde de kullanılan dokusuz kumaş için 783 milyon 153 bin 965 kilogram oldu.

Pandemi sürecinde öne çıkan ürünlerde üretimden yapılan satış miktarları, 2018-2020

Tanım	Ölçü Birimi	Yıl		
		2018	2019	2020
N95 maskeler ve diğer koruyucu maskeler	Adet sayısı	67 625 033	56 050 527	8 144 867 472
Kolonya	Litre	47 944 608	36 883 490	103 905 993
Sabun ve organik yüzey aktif ürünler ile sabun olarak kullanılan müstahzarlar; sıvı sabun, katı sabun, ıslak mendil vb.	Kilogram	250 580 981	302 349 725	445 818 747
Dezenfektan	Aktif edilen maddelerin kilogramı	32 304 023	31 891 880	119 157 200
Dokusuz Kumaş	Kilogram	461 813 770	500 917 437	783 153 965