

Yurt İçi Üretici Fiyat Endeksi, Őubat 2025 (04.03.2025)

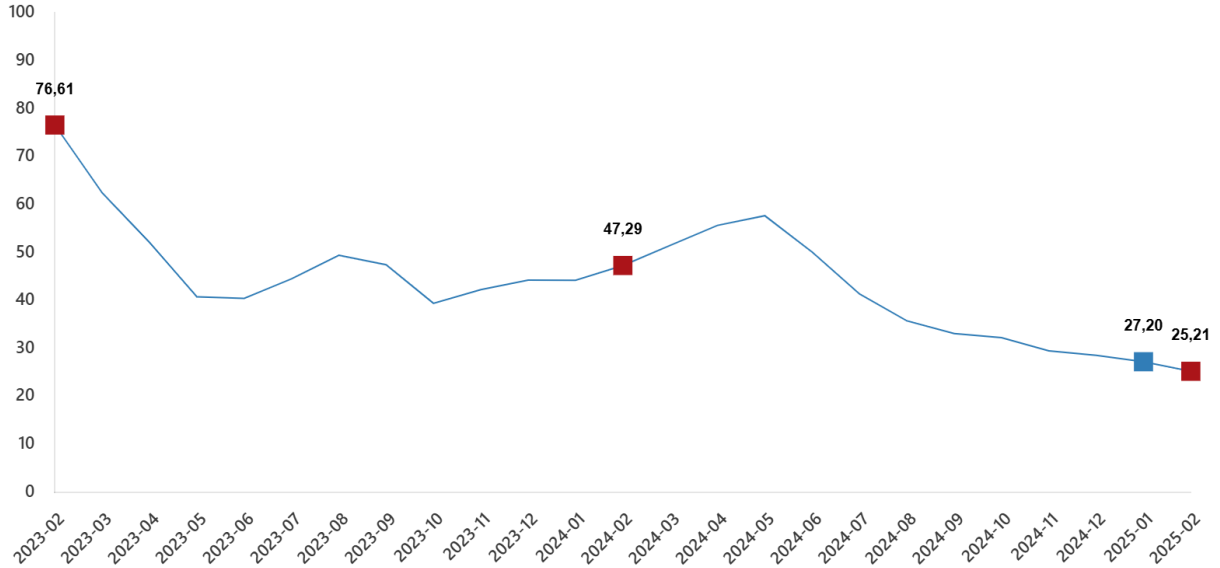
Yurt İçi Üretici Fiyat Endeksi (Yİ-ÜFE) yıllık %25,21 arttı, aylık %2,12 arttı

Yİ-ÜFE (2003=100) 2025 yılı Őubat ayında bir önceki aya göre %2,12 artış, bir önceki yılın Aralık ayına göre %5,24 artış, bir önceki yılın aynı ayına göre %25,21 artış ve on iki aylık ortalamalara göre %37,55 artış gösterdi.

Yİ-ÜFE deęiŐim oranları(%), Őubat 2025

	Őubat 2025	Őubat 2024	Őubat 2023
Bir önceki aya göre deęiŐim oranı	2,12	3,74	1,56
Bir önceki yılın Aralık ayına göre deęiŐim oranı	5,24	8,03	5,78
Bir önceki yılın aynı ayına göre deęiŐim oranı	25,21	47,29	76,61
On iki aylık ortalamalara göre deęiŐim oranı	37,55	45,71	120,72

Yİ-ÜFE yıllık deęiŐim oranı(%), Őubat 2025

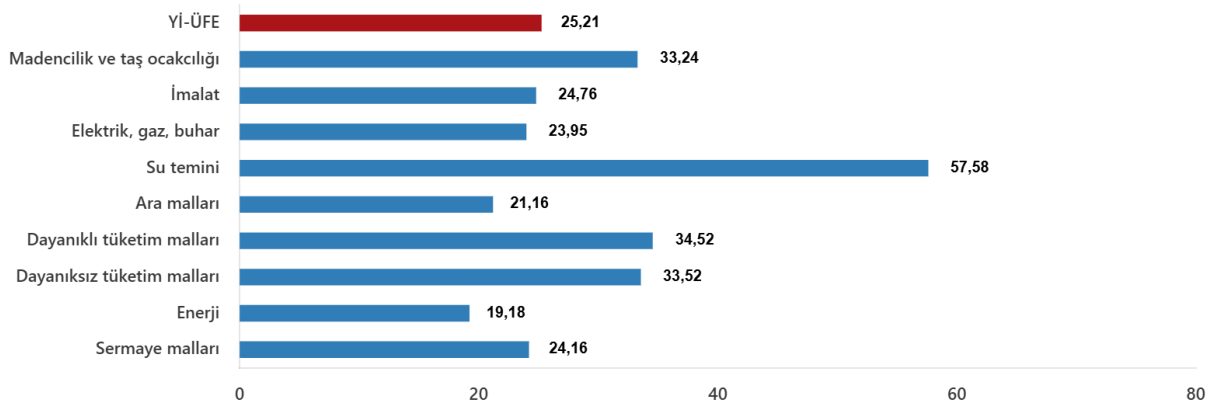


Yİ-ÜFE imalat ürünlerinde yıllık %24,76 arttı

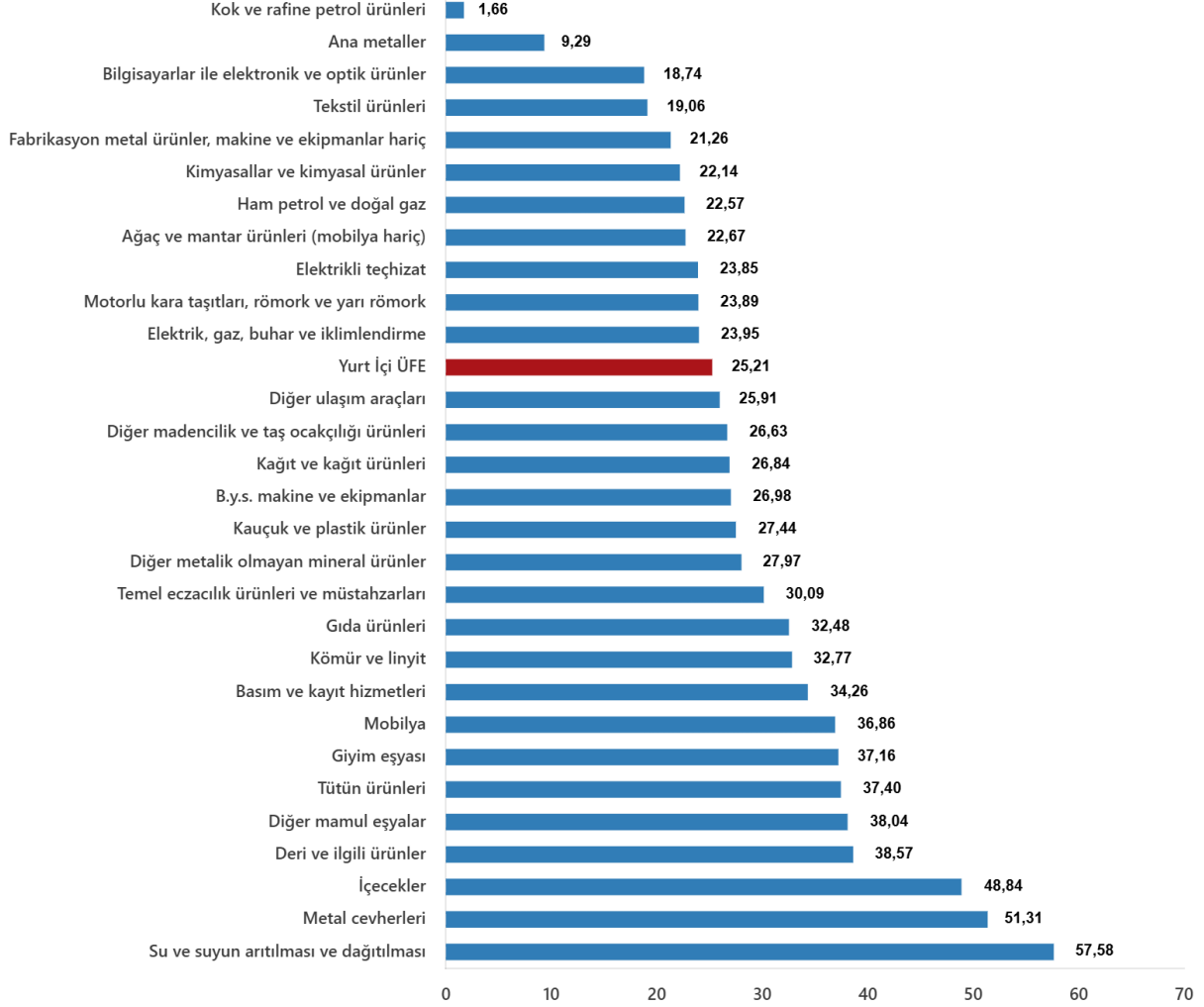
Sanayinin drt sektrnn yıllık deęiŐimleri; madencilik ve taŐ ocakılıęında %33,24 artıŐ, imalatta %24,76 artıŐ, elektrik, gaz retimi ve daęıtımında %23,95 artıŐ ve su temininde %57,58 artıŐ olarak gerekleŐti.

Ana sanayi gruplarının yıllık deęiŐimleri; ara mallarında %21,16 artıŐ, dayanıklı tketim mallarında %34,52 artıŐ, dayanıksız tketim mallarında %33,52 artıŐ, enerjide %19,18 artıŐ ve sermaye mallarında %24,16 artıŐ olarak gerekleŐti.

Yi-FE yıllık deęiŐim oranları (%), Őubat 2025



Sektörlere göre Yİ-ÜFE yıllık değişim oranları (%), Şubat 2025

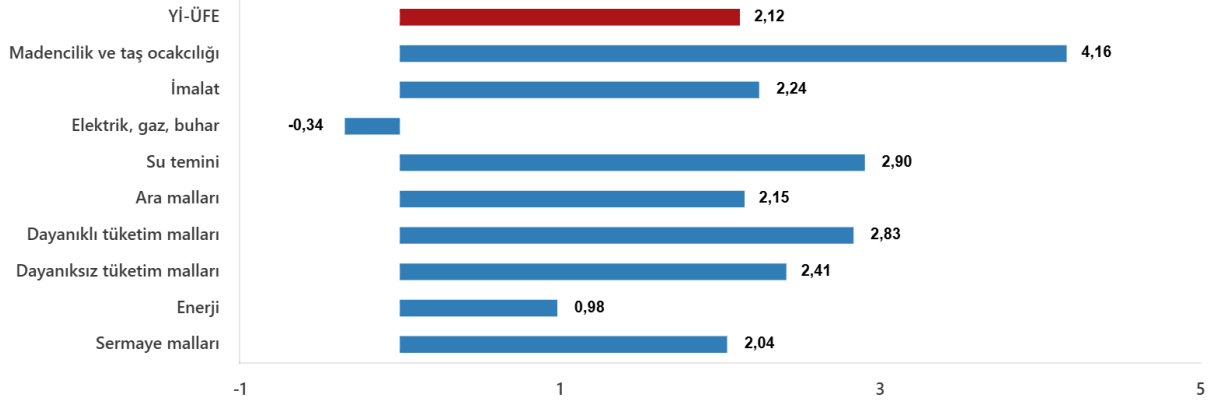


Yİ-ÜFE imalat ürünlerinde aylık %2,24 arttı

Sanayinin dört sektörünün aylık değişimleri; madencilik ve taş ocaklığında %4,16 artış, imalatta %2,24 artış, elektrik, gaz üretimi ve dağıtımında %0,34 azalış ve su temininde %2,90 artış olarak gerçekleşti.

Ana sanayi gruplarının aylık değişimleri; ara mallarında %2,15 artış, dayanıklı tüketim mallarında %2,83 artış, dayanıksız tüketim mallarında %2,41 artış, enerjide %0,98 artış ve sermaye mallarında %2,04 artış olarak gerçekleşti.

Yİ-ÜFE aylık değişim oranları (%), Şubat 2025



Sektörlere göre Yİ-ÜFE aylık değişim oranları (%), Şubat 2025

