

Yurt Dışı Üretici Fiyat Endeksi, Haziran 2020 (20.07.2020)

Yurt Dışı Üretici Fiyat Endeksi (YD-ÜFE) yıllık %14,82, aylık %0,95 arttı

YD-ÜFE (2010=100) 2020 yılı Haziran ayında bir önceki aya göre %0,95, bir önceki yılın Aralık ayına göre %15,34, bir önceki yılın aynı ayına göre %14,82 ve on iki aylık ortalamalara göre %6,82 artış gösterdi.

YD-ÜFE değişim oranları (%), Haziran 2020

	Haziran 2020	Haziran 2019	Haziran 2018
Bir önceki aya göre	0,95	-3,24	3,44
Bir önceki yılın Aralık ayına göre	15,34	9,43	19,48
Bir önceki yılın aynı ayına göre	14,82	22,23	35,33
On iki aylık ortalamalara göre	6,82	38,97	22,84

YD-ÜFE yıllık değişim oranı (%), Haziran 2020

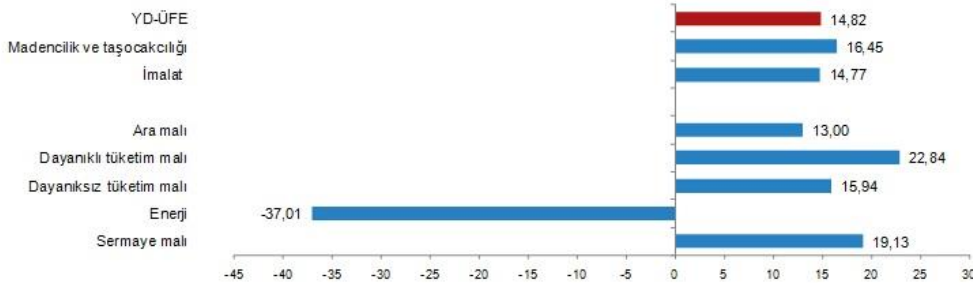


Sanayinin iki ana sektöründen imalat endeksi yıllık %14,77 arttı

Sanayinin iki sektörünün yıllık değişimleri; madencilik ve taşocakçılığında %16,45, imalatta %14,77 artış olarak gerçekleşti.

Ana sanayi gruplarının yıllık değişimleri; ara malında %13,00, dayanıklı tüketim malında %22,84, dayanıksız tüketim malında %15,94 artış, enerjide %37,01 azalış, sermaye malında %19,13 artış olarak gerçekleşti.

YD-ÜFE yıllık değişim oranları (%), Haziran 2020

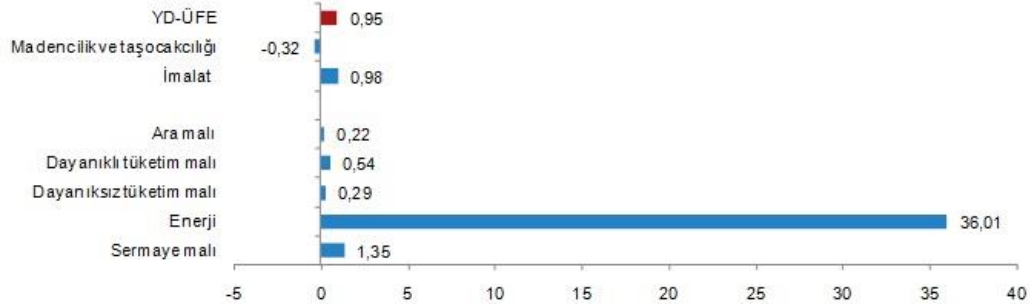


Sanayinin iki ana sektöründen imalat endeksi aylık %0,98 arttı

Sanayinin iki sektörünün aylık değişimleri; madencilik ve taşocakçılığında %0,32 azalış, imalatta %0,98 artış olarak gerçekleşti.

Ana sanayi gruplarının aylık değişimleri; ara malında %0,22, dayanıklı tüketim malında %0,54, dayanıksız tüketim malında %0,29, enerjide %36,01, sermaye malında %1,35 artış olarak gerçekleşti.

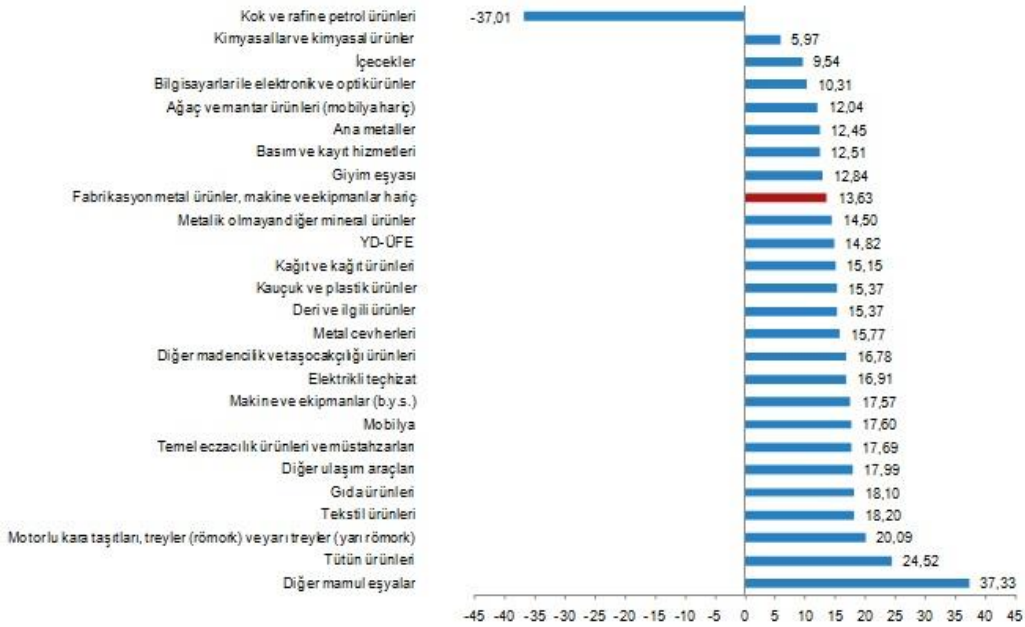
YD-ÜFE aylık değişim oranları (%), Haziran 2020



Yıllık azalış sadece %37,01 ile kok ve rafine petrol ürünleri endeksinde gerçekleşti

YD-ÜFE sektörlerinden kok ve rafine petrol ürünlerinde %37,01 azalış gerçekleşti. Buna karşılık diğer mamul eşyalar %37,33, tütün ürünleri %24,52, motorlu kara taşıtları, treyler (römork) ve yarı treyler (yarı römork) %20,09 ile endekslerin en fazla arttığı alt sektörler oldu.

Sektörlere göre YD-ÜFE yıllık değişim oranları (%), Haziran 2020



Aylık en yüksek azalış %1,15 ile temel eczacılık ürünleri ve müstahzarları endeksinde gerçekleşti

YD-ÜFE sektörlerinden temel eczacılık ürünleri ve müstahzarlarında %1,15, gıda ürünlerinde %1,05, tütün ürünlerinde %0,99 azalış gerçekleşti. Buna karşılık kok ve rafine petrol ürünleri %36,01, motorlu kara taşıtları, treyler (römork) ve yarı treyler (yarı römork) %1,69, kimyasallar ve kimyasal ürünler %1,34 ile endekslerin en fazla arttığı alt sektörler oldu.

Sektörlere göre YD-ÜFE aylık değişim oranları (%), Haziran 2020

