

# TARIM ÜRÜNLERİ PIYASALARI

## Agricultural Products Markets



### TÜRKİYE

- 2023/24 piyasa yılında 2,3 milyon ton portakal üretimi ile önceki sezona göre %75 artış
- 495 bin da toplu meyvelik alanı, üretimde, Adana, Antalya, Hatay ve Mersin önde gelen iller
- TÜİK Bitkisel Üretim 1.tahminine göre 2024 yılında 2 milyon ton üretim bekleniyor
- 2022/23 pazarlama yılında kendine yeterlilik %142, kişi başına tüketim 9,7 kg

### TÜRKİYE

- With 2.3 million tons of orange production in the 2023/24 market year, a 75% increase compared to the previous season
- 495 thousand decares of collective fruit area, Adana, Antalya, Hatay and Mersin are the leading cities in production
- 2 million tons of production is expected in 2024 according to the 1st estimation of TURKSTAT Crop Production
- Self-sufficiency is 142% in marketing year 2022/23, consumption per capita 9.7 kg

### Türkiye portakal verileri (1.000 ton) / Türkiye orange data (1,000 tons)

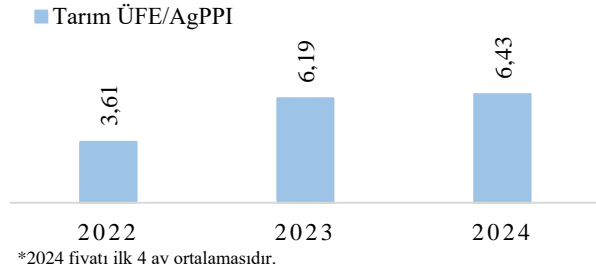
	2018/19	2019/20	2020/21	2021/22	2022/23
Toplu meyveliklerin alanı Area of collective orchards (bin da)	508	502	460	482	495
Verim (kg/meyve veren ağaç)* Yield (kg/ fruiting tree)	149	134	108	140	101
Üretim/Production	1.900	1.700	1.334	1.742	1.322
Tüketim/Consumption	1.105	1.025	823	897	827
İthalat/Imports	101	131	151	171	115
İhracat/Exports	732	656	543	875	491
Kendine yeterlilik/Self sufficiency (%)	152,5	147,1	143,8	172,2	141,8

\*Washington portakalının verimi dikkate alınmıştır.

Türkiye portakal üretiminde en büyük paya sahip iller  
Provinces with the largest share in Türkiye's orange production (2023, %)

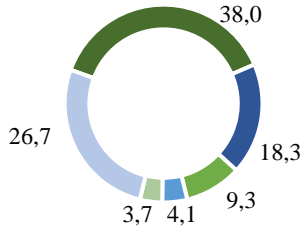


Portakal fiyatları (TL/kg)  
Orange prices



Türkiye'nin ülkelere göre portakal ihracatı (2023, %)  
Türkiye's orange export by countries

- Rusya/Russia
- Irak/Iraq
- Ukrayna/Ukraine
- Suriye/Syria
- Gürcistan/Georgia
- Diğer/Others



Türkiye'nin ülkelere göre portakal ithalatı (2023, %)  
Türkiye's orange import by countries

- KKTC/TRNC
- Mısır/Egypt
- Diğer/Others



Portakal destekleri (seçilmiş) (TL/da) / Orange supports (selected)

	2019	2020	2021	2022	2023
Toprak analizi/Soil analysis	0,8	0,8	0,8	1	1
Gübre desteği/Fertilizer support	4	4	8	21	21
Mazot desteği/Fuel support	15	15	17	62	86



### DÜNYA

- Dünyada 2023/24 pazarlama yılında 104 milyon ton olan turunçgil üretiminin %47'sini 49 milyon ton ile portakal oluşturdu.
- 2022/23'de önceki sezona göre fiyatta %8 azalma
- Brezilya, Çin ve AB en önemli üretici ülkeler
- 2023/24'de Mısır en büyük ihracatçı iken, AB en büyük ithalatçı ülke konumunda

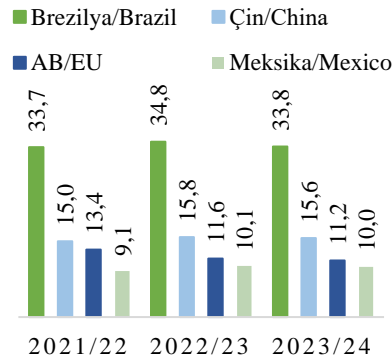
### WORLD

- In the 2023/24 marketing year, 47% of the 104 million tons of citrus production in the world is orange with 49 million tons.
- 8% decrease in price in 2022/23 compared to the previous season
- Brazil, China and EU are the most important producing countries
- In 2023/24, Egypt is the largest exporter, while the EU is the largest importer

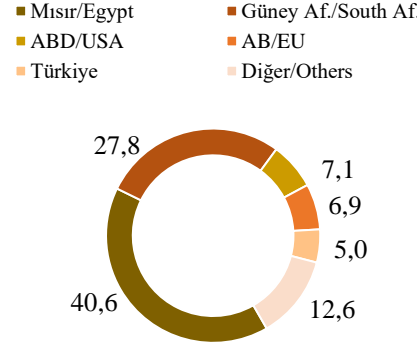
Dünya portakal denge tablosu (1.000 ton) / World orange supply and demand (1,000 tons)

	2019/20	2020/21	2021/22	2022/23	2023/24
Üretim/Production	46.035	48.126	50.248	47.955	48.819
Tüketim/Consumption	29.494	30.212	31.196	30.169	30.603
İthalat/Imports	4.512	4.409	4.270	4.205	4.334
İhracat/Exports	4.749	4.835	4.393	4.345	4.928
İhracat fiyatı/Export price (\$/ton)	698	806	804	740	-

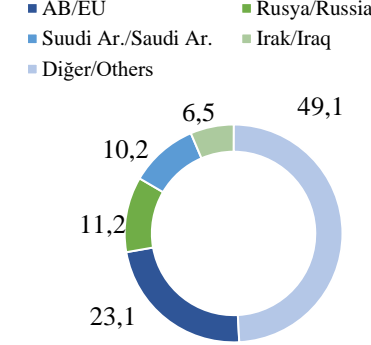
Portakal üretiminde önemli ülkeler  
Orange production by countries (%)



Portakal ihracatında ülkelerin payı  
Orange export by countries (2023/24, %)



Portakal ithalatında ülkelerin payı  
Orange import by countries (2023/24, %)



### GENEL DEĞERLENDİRME

- Brezilya 2023/24 pazarlama yılında 1 milyon 106 bin tonluk portakal suyu üretimi ile dünya portakal suyu üretiminin %74'ünü karşıladı
- Türkiye'nin 2023 yılında portakal ihraç ettiği en önemli ülkeler Rusya, Irak ve Ukrayna
- 2023 yılında Türkiye portakal ithalatının %96'sı KKTC'nden sağlandı
- Türkiye'de 2024 yılının ilk 4 ayında 132 bin 290 ton ihracat, 661 ton ithalat gerçekleşti

### EVALUATION

- Brazil has met 74% of world orange juice production with 1 million 106 thousand tons of orange juice production in 2023/24 marketing year
- The most important countries to which Türkiye exports oranges in the 2023 market year are Russia, Iraq and Ukraine
- In 2023, 96% of Türkiye's orange imports was made from the TRNC
- In the first 4 months of 2024, 132 thousand 290 tons of exports and 661 tons of imports were made in Türkiye

Hazırlayan / Prepared By: Eda AYGÖREN  
Tarımsal Ekonomi ve Politika Geliştirme Enstitüsü / TEPGE  
Agricultural Economics and Policy Development Institute / AEPDI

Tel: +90.312.2875833  
e-mail: eda.aygoren@tarimorman.gov.tr  
<https://arastirma.tarimorman.gov.tr/teppe>  
<https://twitter.com/TEPGEI>

Tablo ve grafiklerin kaynakları TÜİK, TOB, TRADE MAP ve USDA'dır.