

Yıllık Gayrisafi Yurt İçi Hasıla, 2020 (01.09.2021)

Bağımsız yıllık gayrisafi yurt içi hasıla 2020 yılında %1,8 arttı

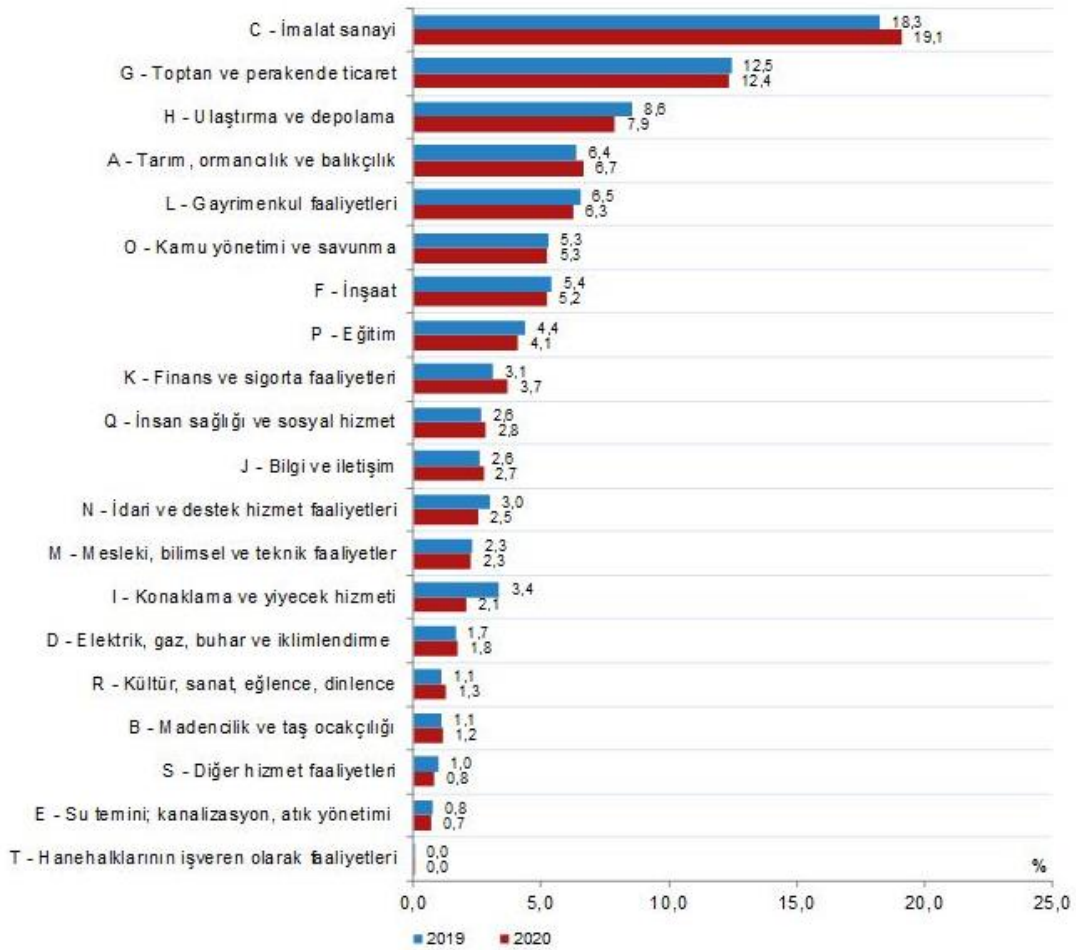
Yıllık verilere dayalı olarak hesaplanan bağımsız yıllık gayrisafi yurt içi hasıla (GSYH), zincirlenmiş hacim endeksiyle 2020 yılında bir önceki yıla göre %1,8 arttı.

Üretim yöntemine göre cari fiyatlarla GSYH, 2020 yılında bir önceki yıla göre %16,9 artarak 5 trilyon 46 milyar 883 milyon TL oldu. Gayrisafi yurt içi hasılda en yüksek payı 2020 yılında %19,1 ile imalat sanayi aldı. İmalatı, %12,4 ile toptan ve perakende ticaret; motorlu kara taşıtlarının ve motosikletlerin onarımı ve %7,9 ile ulaştırma ve depolama sektörü izledi. Yıllık gayrisafi yurt içi hasılda en düşük pay hanehalklarının işverenler olarak faaliyetleri için gerçekleşti.

Kişi başına gayrisafi yurt içi hasıla 2020 yılında 60 bin 525 TL oldu

Kişi başına GSYH, 2020 yılında cari fiyatlarla 60 bin 525 TL, ABD doları cinsinden 8 bin 597 dolar oldu.

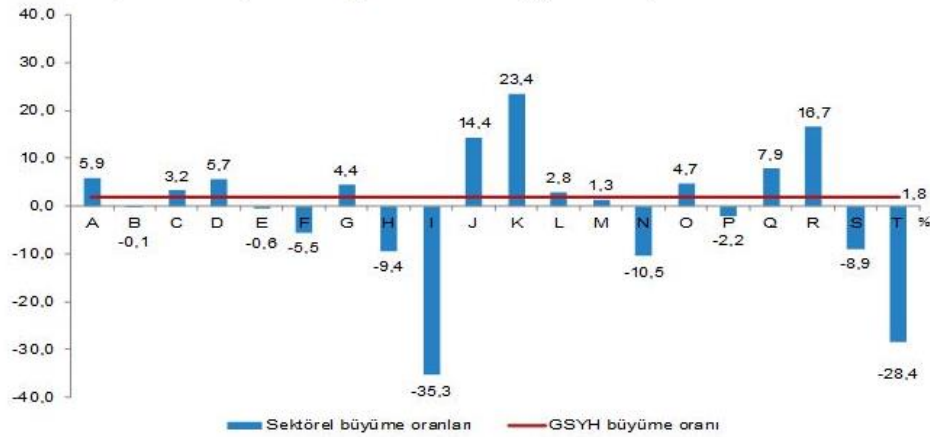
Üretim Yöntemine göre GSYH hesabında sektörlerin payları, cari fiyatlarla, 2019, 2020



Finans ve sigorta faaliyetleri %23,4 ile en çok büyüyen sektör oldu

K-Finans ve sigorta faaliyetleri %23,4, R-Kültür, sanat, eğlence, dinlence ve spor %16,7 ve J-Bilgi ve iletişim %14,4 ile 2020 yılında en çok büyüyen sektörler oldu. I-Konaklama ve yiyecek hizmeti faaliyetleri %35,3; T-Hanehalklarının işverenler olarak faaliyetleri %28,4, N-İdari ve destek hizmetleri faaliyetleri %10,5 ile en çok küçülen sektörler oldu.

Sektörel büyüme oranları, zincirlenmiş hacim endeks değişim oranları, 2020



Yerleşik hanehalkı nihai tüketim harcamaları 2020 yılında bir önceki yıla göre %3,2 arttı

Yerleşik hanehalkı nihai tüketim harcamaları 2020 yılında bir önceki yıl zincirlenmiş hacim endeksine göre %3,2 arttı. Yerleşik hanehalkı tüketim harcamalarının cari değerlerle GSYH içindeki payı %56,4 oldu. Hanehalkı harcamalarında en yüksek payı alan harcama grupları sırasıyla, %24,2 ile gıda ve alkolsüz içecekler, %15,3 ile ulaştırma ve %15,1 ile konut, su, elektrik, gaz ve diğer yakıtlar oldu.

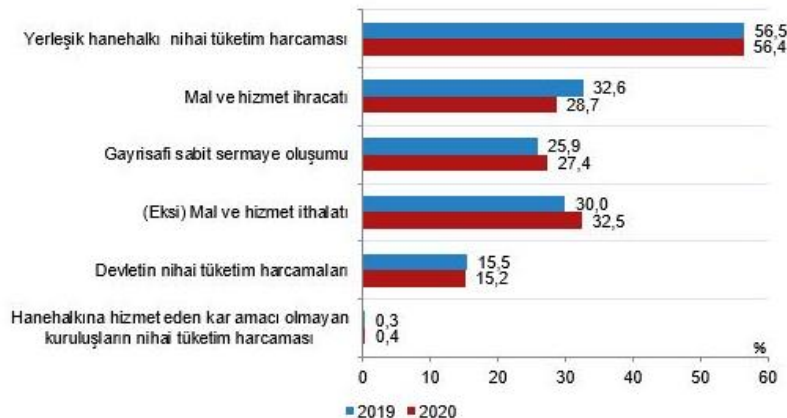
Devletin nihai tüketim harcamaları 2020 yılında bir önceki yıla göre %2,2 arttı

Devletin nihai tüketim harcamalarının GSYH içindeki payı 2020 yılında %15,2 olurken, gayrisafi sabit sermaye oluşumunun payı %27,4 olarak gerçekleşti. Bir önceki yıl zincirlenmiş hacim endeksine göre, devletin nihai tüketim harcamaları %2,2 artarken, gayrisafi sabit sermaye oluşumu ise %7,2 arttı.

Mal ve hizmet ithalatı 2020 yılında %7,6 arttı, ihracatı ise %14,8 azaldı

Mal ve hizmet ithalatı 2020 yılında zincirlenmiş hacim endeksi olarak %7,6 arttı, ihracatı ise %14,8 azaldı. Harcama yöntemine göre cari GSYH ana bileşenleri içerisinde toplam mal ve hizmet ihracatının payı %28,7, ithalatın payı ise %32,5 oldu.

Harcama yöntemiyle GSYH ana bileşenlerinin payları, 2019, 2020



İŐgücü ödemeleri 2020 yılında %9,6 arttı

Gelir yöntemiyle gayrisafi yurt içi hasıla hesaplamalarına göre işgücü ödemeleri, 2020 yılında bir önceki yıla göre %9,6 artarken, brüt işletme artışı/karma gelir %19,5 arttı.

İŐgücü ödemelerinin gayrisafi katma değer içindeki payı %33,1 oldu

İŐgücüne yapılan ödemelerin cari gayrisafi katma değer içindeki payı 2019 yılında %34,8 iken bu oran 2020 yılında %33,1 oldu. Net işletme artışı/karma gelirin payı ise 2019 yılında %47,4 iken 2020 yılında %49,3 oldu.

Gelir yöntemiyle gayrisafi katma değer ana bileşenleri, 2019, 2020

