

## Yurt DıŐı Üretici Fiyat Endeksi, Ağustos 2024 (20.09.2024)

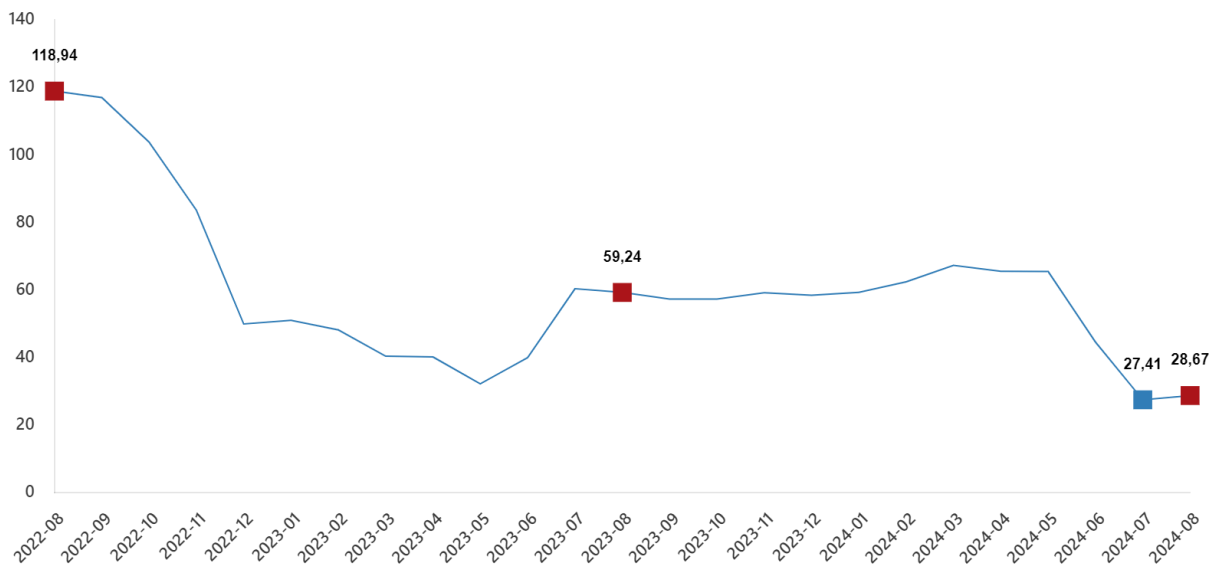
Yurt DıŐı Üretici Fiyat Endeksi (YD-ÜFE) yıllık %28,67 arttı, aylık %2,95 arttı

YD-ÜFE 2024 yılı Ağustos ayında bir önceki aya göre %2,95 artış, bir önceki yılın Aralık ayına göre %20,63 artış, bir önceki yılın aynı ayına göre %28,67 artış ve on iki aylık ortalamalara göre %52,55 artış gösterdi.

YD-ÜFE deęişim oranları (%), Ağustos 2024

	Ağustos 2024	Ağustos 2023	Ağustos 2022
Bir önceki aya göre deęişim oranı	2,95	1,95	2,64
Bir önceki yılın Aralık ayına göre deęişim oranı	20,63	48,50	39,79
Bir önceki yılın aynı ayına göre deęişim oranı	28,67	59,24	118,94
On iki aylık ortalamalara göre deęişim oranı	52,55	55,86	88,82

YD-ÜFE yıllık deęişim oranı (%), Ağustos 2024

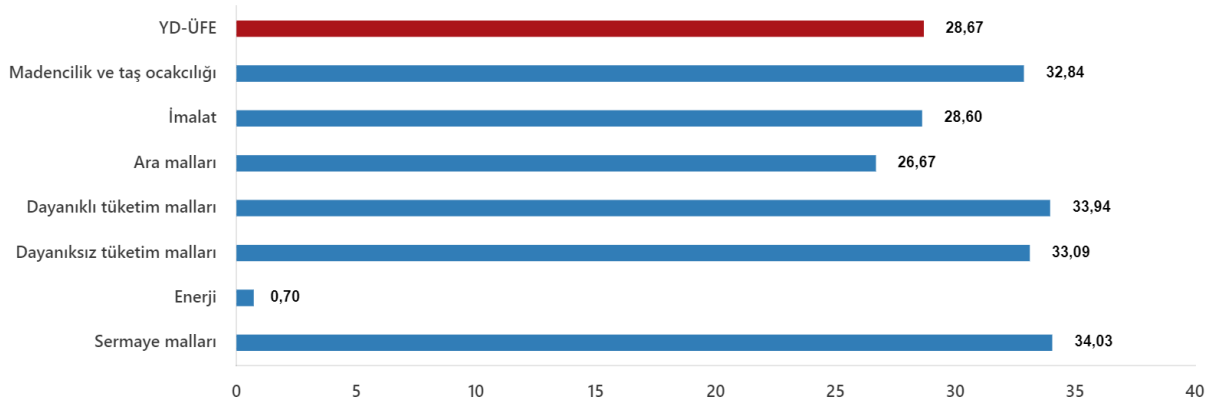


## YD-ÜFE imalat ürünlerinde yıllık %28,60 arttı

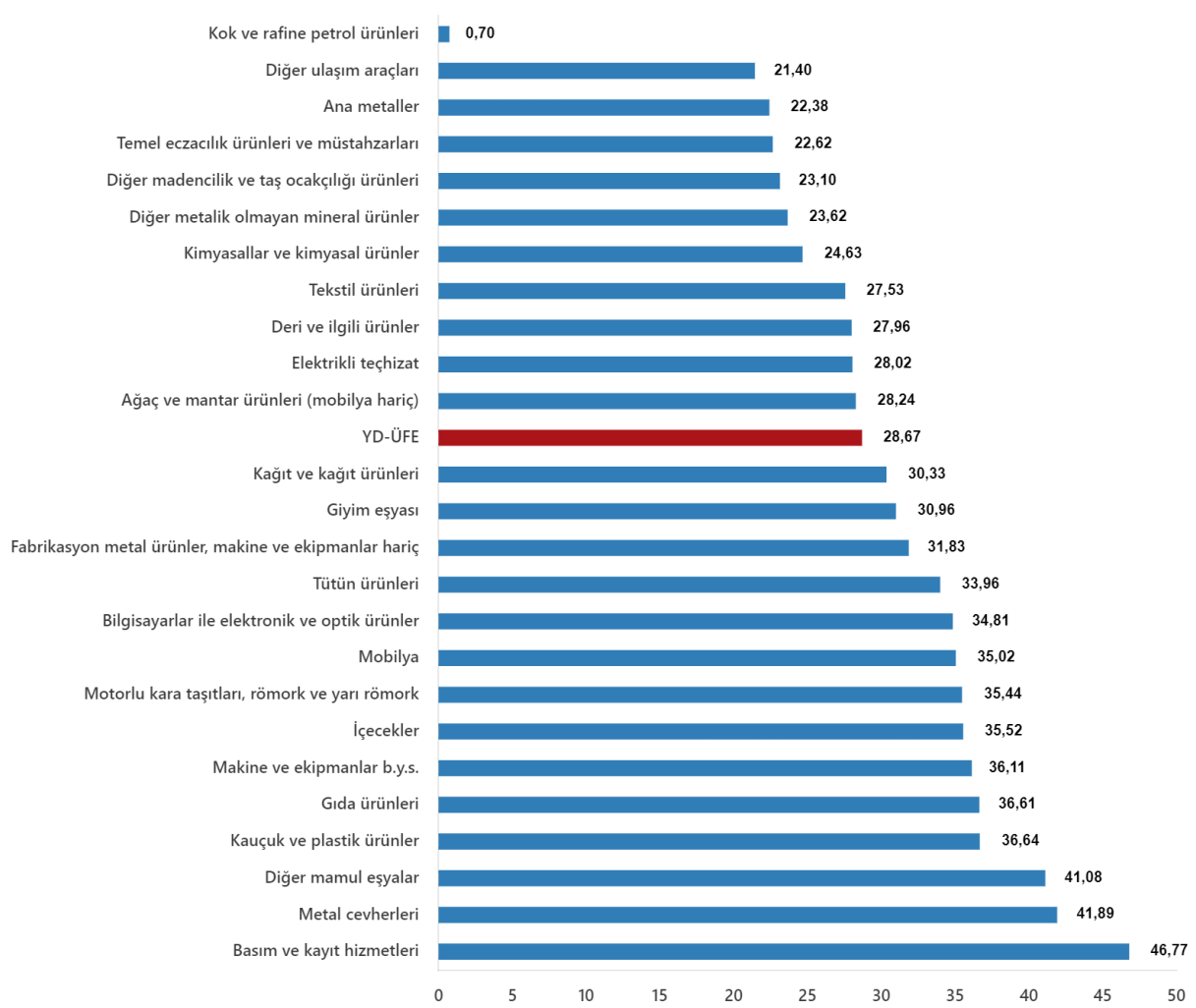
Sanayinin iki sektörünün yıllık deęişimleri; madencilik ve taő ocakçılıęında %32,84 artıő, imalatta %28,60 artıő olarak gerçekteőti.

Ana sanayi gruplarının yıllık deęişimleri; ara mallarında %26,67 artıő, dayanıklı tüketim mallarında %33,94 artıő, dayanıksız tüketim mallarında %33,09 artıő, enerjide %0,70 artıő, sermaye mallarında %34,03 artıő olarak gerçekteőti.

## YD-ÜFE yıllık deęişim oranları (%), Aęustos 2024



## Sektörlere göre YD-ÜFE yıllık değişim oranları (%), Ağustos 2024

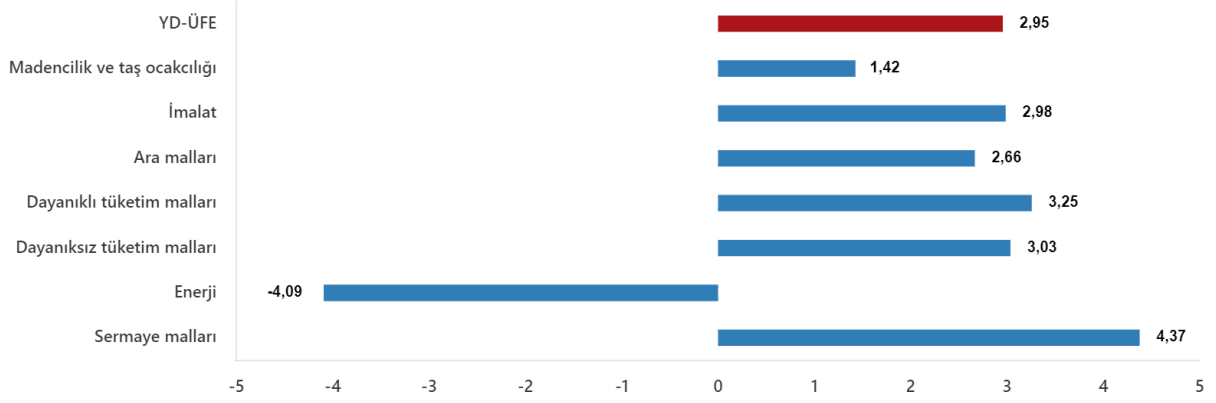


### YD-ÜFE imalat ürünlerinde aylık %2,98 arttı

Sanayinin iki sektörünün aylık değişimleri; madencilik ve taş ocakçılığında %1,42 artış, imalatta %2,98 artış olarak gerçekleşti.

Ana sanayi gruplarının aylık değişimleri; ara mallarında %2,66 artış, dayanıklı tüketim mallarında %3,25 artış, dayanıksız tüketim mallarında %3,03 artış, enerjide %4,09 azalış, sermaye mallarında %4,37 artış olarak gerçekleşti.

## YD-ÜFE aylık deęiŐim oranları (%), Aęustos 2024



## Sektörlere göre YD-ÜFE aylık değişim oranları (%), Ağustos 2024

