

İşgücü İstatistikleri, 2024 (20.03.2025)

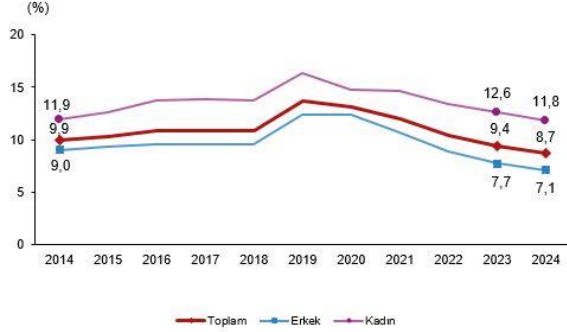
İşsizlik oranı %8,7 seviyesinde gerçekleşti

Hanehalkı İşgücü Araştırması sonuçlarına göre; 15 ve daha yukarı yaştaki kişilerde işsiz sayısı 2024 yılında bir önceki yıla göre 151 bin kişi azalarak 3 milyon 113 bin kişi oldu. İşsizlik oranı ise 0,7 puan azalarak %8,7 seviyesinde gerçekleşti. İşsizlik oranı erkeklerde %7,1 iken kadınlarda %11,8 olarak tahmin edildi.

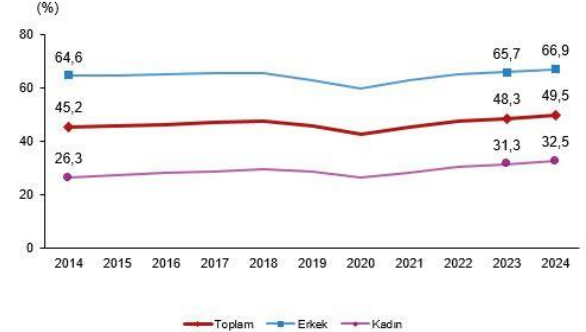
İstihdam oranı %49,5 oldu

İstihdam edilenlerin sayısı 2024 yılında bir önceki yıla göre 988 bin kişi artarak 32 milyon 620 bin kişi, istihdam oranı ise 1,2 puan artarak %49,5 oldu. Bu oran erkeklerde %66,9 iken kadınlarda %32,5 olarak gerçekleşti.

İşsizlik oranı, 2014-2024



İstihdam oranı, 2014-2024



İşgücüne katılma oranı %54,2 olarak gerçekleşti

İşgücü 2024 yılında bir önceki yıla göre 837 bin kişi artarak 35 milyon 733 bin kişi, işgücüne katılma oranı ise 0,9 puan artarak %54,2 olarak gerçekleşti. İşgücüne katılma oranı erkeklerde %72,0, kadınlarda ise %36,8 oldu.

Genç nüfusta işsizlik oranı %16,3 oldu

15-24 yaş grubunu kapsayan genç nüfusta işsizlik oranı 2024 yılında bir önceki yıla göre 1,1 puan azalarak %16,3 oldu. Bu yaş grubunda işsizlik oranı; erkeklerde %13,1, kadınlarda ise %22,3 olarak tahmin edildi.

Temel işgücü göstergeleri, 15+ yaş, 2023, 2024

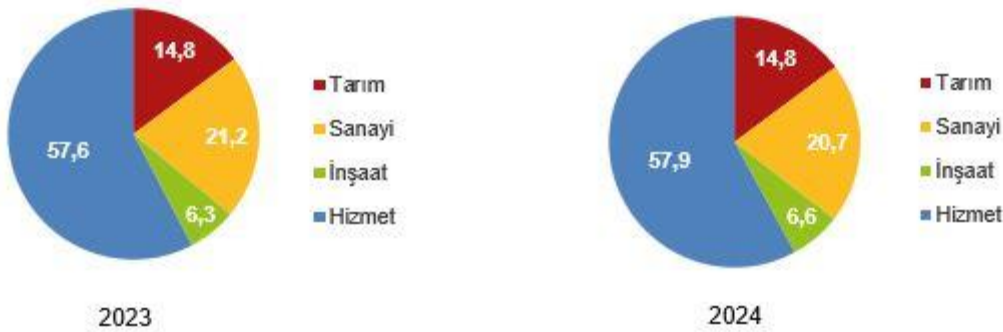
	2024			2023			Bir önceki yıla göre fark		
	Toplam	Erkek	Kadın	Toplam	Erkek	Kadın	Toplam	Erkek	Kadın
(Bin kişi)									
15 ve daha yukarı yaştaki nüfus	65 926	32 624	33 302	65 425	32 383	33 042	501	241	260
İşgücü	35 733	23 478	12 255	34 896	23 052	11 844	837	426	411
İstihdam	32 620	21 809	10 811	31 632	21 286	10 346	988	523	465
İşsiz	3 113	1 669	1 444	3 264	1 766	1 498	-151	-97	-54
İşgücüne dahil olmayanlar	30 193	9 146	21 047	30 528	9 330	21 198	-335	-184	-151
(%)									
İşgücüne katılım oranı	54,2	72,0	36,8	53,3	71,2	35,8	0,9	0,8	1,0
İstihdam oranı	49,5	66,9	32,5	48,3	65,7	31,3	1,2	1,2	1,2
İşsizlik oranı	8,7	7,1	11,8	9,4	7,7	12,6	-0,7	-0,6	-0,8
Genç nüfusta işsizlik oranı (15-24 yaş)	16,3	13,1	22,3	17,4	14,3	23,2	-1,1	-1,2	-0,9

Tablodaki rakamlar yuvarlamadan dolayı toplamı vermeyebilir.

İstihdamın %57,9'u hizmet sektöründe yer aldı

İstihdam edilenlerin %14,8'i tarım, %20,7'si sanayi, %6,6'sı inşaat, %57,9'u ise hizmet sektöründe yer aldı. Bir önceki yıl ile karşılaştırıldığında hizmet ve inşaat sektörlerinin istihdam edilenler içindeki payı 0,3 puan artarken, sanayi sektörünün payı 0,5 puan azaldı, tarım sektörünün payı ise değişim göstermedi.

İstihdamın sektörel dağılımı, (%), 2023, 2024



2024 yılında 4 milyon 827 bin kişi tarım sektöründe, 6 milyon 746 bin kişi sanayi sektöründe, 2 milyon 162 bin kişi inşaat sektöründe, 18 milyon 886 bin kişi hizmet sektöründe istihdam edildi. Bir önceki yıl ile karşılaştırıldığında istihdam edilenlerin sayısı tarım sektöründe 132 bin, sanayi sektöründe 35 bin, inşaat sektöründe 165 bin, hizmet sektöründe 656 bin kişi arttı.

Sektöre göre istihdam edilenler, 15+ yaş, (Bin kişi), 2023, 2024

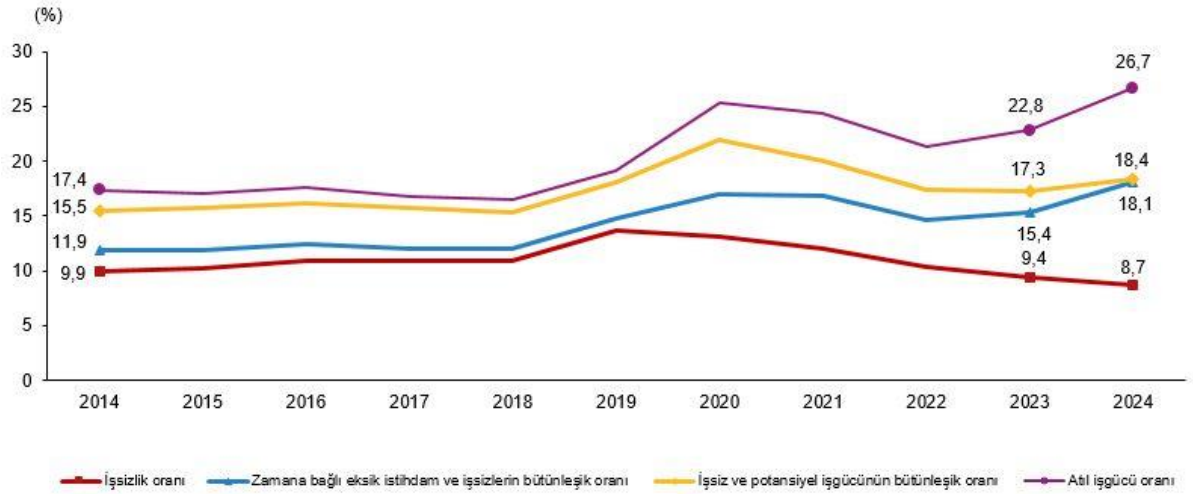
	2024			2023			Bir önceki yıla göre fark		
	Toplam	Erkek	Kadın	Toplam	Erkek	Kadın	Toplam	Erkek	Kadın
İstihdam	32 620	21 809	10 811	31 632	21 286	10 346	988	523	465
Tarım	4 827	2 796	2 030	4 695	2 757	1 938	132	39	92
Sanayi	6 746	4 964	1 782	6 711	4 950	1 761	35	14	21
İnşaat	2 162	2 049	113	1 997	1 896	100	165	153	13
Hizmet	18 886	12 001	6 886	18 230	11 683	6 547	656	318	339

Tablodaki rakamlar yuvarlamadan dolayı toplamı vermeyebilir.

Atıl işgücü oranı %26,7 oldu

Zamana bağlı eksik istihdam, potansiyel işgücü ve işsizlerden oluşan atıl işgücü oranı 2024 yılında bir önceki yıla göre 3,9 puan artarak %26,7 oldu. Zamana bağlı eksik istihdam ve işsizlerin bütünleşik oranı %18,1 iken, işsiz ve potansiyel işgücünün bütünleşik oranı %18,4 olarak gerçekleşti.

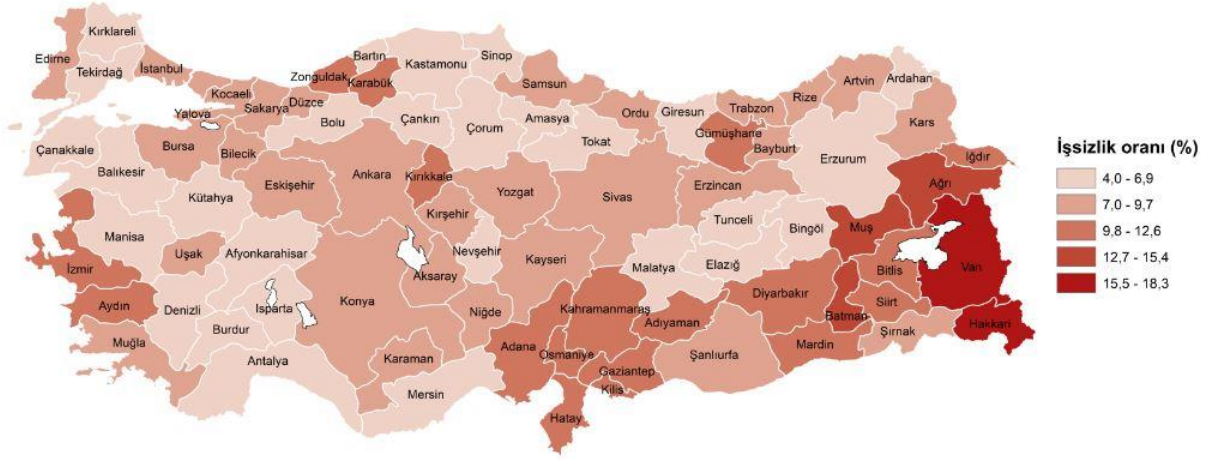
İşgücüne ilişkin tamamlayıcı göstergeler, 2014-2024



En düşük işsizlik oranına sahip iller Burdur ve Kastamonu oldu

İşsizlik oranı en düşük iller %4,0 ile Burdur ve Kastamonu iken, işsizlik oranı en yüksek il %18,3 ile Hakkari oldu.

İşsizlik oranı (%), İBBS 3. Düzey, 2024



İstihdam oranı en yüksek il Ardahan oldu

En yüksek istihdam oranı %60,6 ile Ardahan ilinde gerçekleşti. En düşük istihdam oranı ise %35,3 ile Hakkari ilinde oldu.

İstihdam oranı (%), İBBS 3. Düzey, 2024



İşgücüne katılma oranı en yüksek il Ardahan oldu

En yüksek işgücüne katılma oranı %63,9 ile Ardahan ilinde gerçekleşti. En düşük işgücüne katılma oranı ise %41,6 ile Siirt ilinde oldu.

İşgücüne katılma oranı (%), İBBS 3. Düzey, 2024

