

Dıř Ticaret Endeksleri, Temmuz 2024 (10.09.2024)

İhracat birim deęer endeksi %0,9 arttı

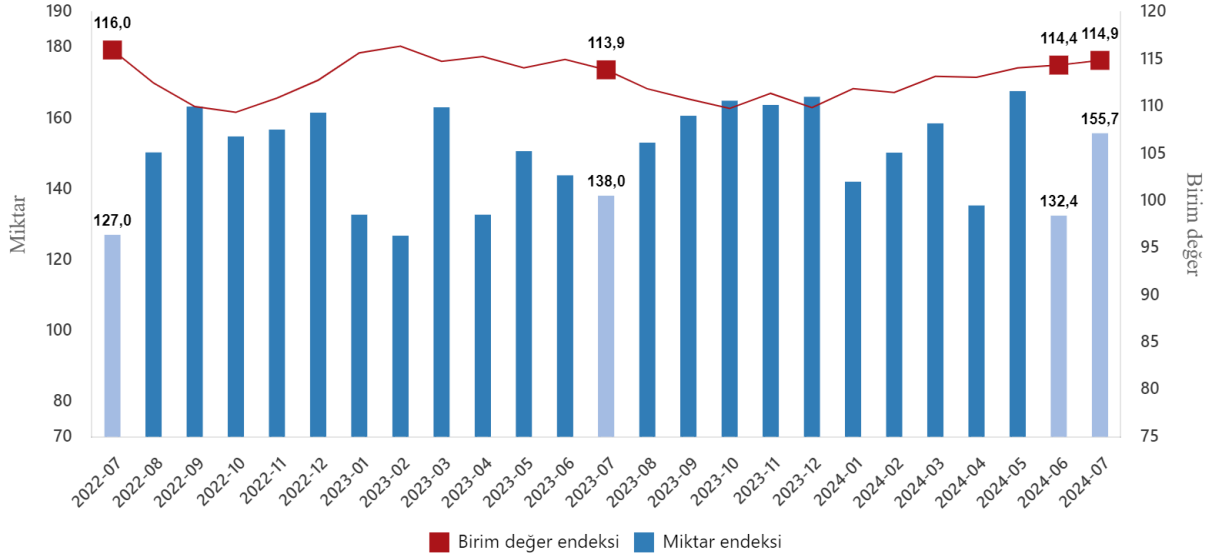
İhracat birim deęer endeksi Temmuz ayında bir önceki yılın aynı ayına göre %0,9 arttı. Endeks bir önceki yılın aynı ayına göre gıda, iecek ve tütünde %8,4 arttı, ham maddelerde (yakıt hari) %5,4 arttı, yakıtlarda %0,7 azaldı, imalat sanayinde (gıda, iecek, tütün hari) %1,0 azaldı.

İhracat miktar endeksi %12,8 arttı

İhracat miktar endeksi Temmuz ayında bir önceki yılın aynı ayına göre %12,8 arttı. Endeks bir önceki yılın aynı ayına göre gıda, iecek ve tütünde %1,9 azaldı, ham maddelerde (yakıt hari) %6,5 arttı, yakıtlarda %4,5 azaldı, imalat sanayinde (gıda, iecek, tütün hari) %15,2 arttı.

İhracat birim değer ve miktar endeksleri, Temmuz 2024

[2015=100]



İthalat birim değer endeksi %3,1 arttı

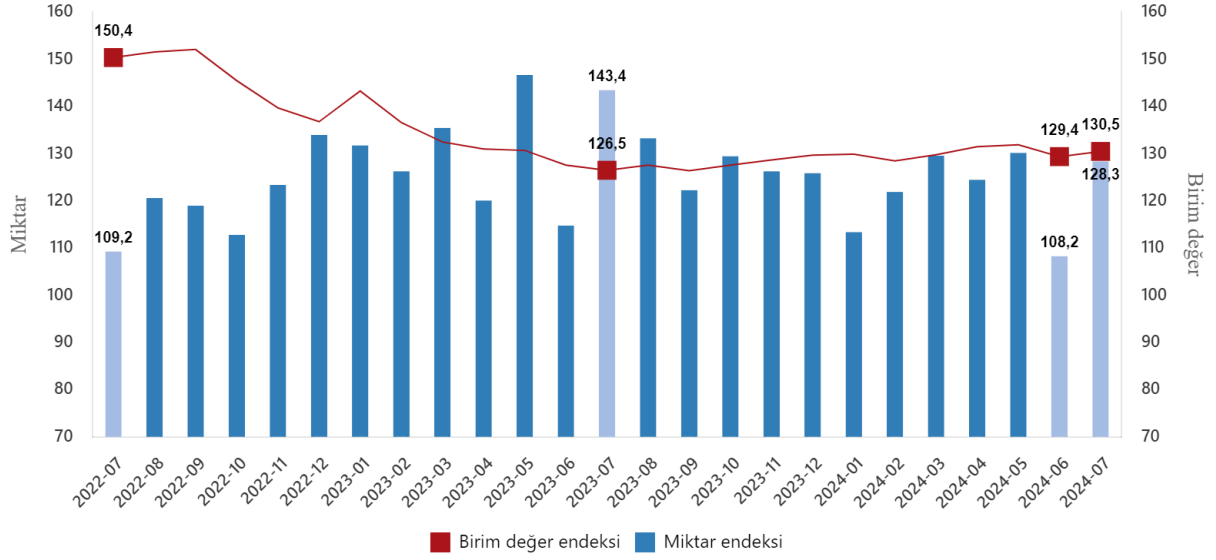
İthalat birim değer endeksi Temmuz ayında bir önceki yılın aynı ayına göre %3,1 arttı. Endeks bir önceki yılın aynı ayına göre, gıda, içecek ve tütünde %7,0 arttı, yakıtlarda %10,1 arttı, ham maddelerde (yakıt hariç) %3,9 arttı, imalat sanayinde (gıda, içecek, tütün hariç) %0,3 arttı.

İthalat miktar endeksi %10,5 azaldı

İthalat miktar endeksi Temmuz ayında bir önceki yılın aynı ayına göre %10,5 azaldı. Endeks bir önceki yılın aynı ayına göre, gıda, içecek ve tütünde %17,1 azaldı, ham maddelerde (yakıt hariç) %5,5 azaldı, yakıtlarda %4,1 azaldı, imalat sanayinde (gıda, içecek, tütün hariç) %4,1 azaldı.

İthalat birim değer ve miktar endeksleri, Temmuz 2024

[2015=100]



Dış ticaret endeksleri, Temmuz 2024
[2015=100]

Sektörler (SITC Rev.4)	İhracat			İthalat		
	Endeks			Endeks		
	Temmuz 2023	Temmuz 2024	Değişim (%)	Temmuz 2023	Temmuz 2024	Değişim (%)
	Birim değer endeksleri					
Genel	113,9	114,9	0,9	126,5	130,5	3,1
Gıda, içecek ve tütün	95,9	104,0	8,4	110,9	118,7	7,0
Hammaddeler (yakıt hariç)	113,2	119,4	5,4	129,2	134,2	3,9
Yakıtlar	140,6	139,7	-0,7	153,1	168,6	10,1
İmalat (gıda, içecek ve tütün hariç)	115,6	114,5	-1,0	111,7	112,0	0,3
SITC'de başka bir yerde sınıflandırılmayan mallar	162,6	199,7	22,8	185,8	218,0	17,4
	Miktar endeksleri					
Genel	138,0	155,7	12,8	143,4	128,3	-10,5
Gıda, içecek ve tütün	155,0	152,0	-1,9	195,8	162,2	-17,1
Hammaddeler (yakıt hariç)	159,2	169,5	6,5	129,7	122,6	-5,5
Yakıtlar	219,3	209,4	-4,5	101,7	97,6	-4,1
İmalat (gıda, içecek ve tütün hariç)	136,3	157,1	15,2	151,8	145,6	-4,1
SITC'de başka bir yerde sınıflandırılmayan mallar	32,4	60,0	85,4	484,6	149,5	-69,2

STIC : Uluslararası Standart Ticaret Sınıflaması

Mevsim ve takvim etkilerinden arındırılmış ihracat miktar endeksi %1,6 azaldı

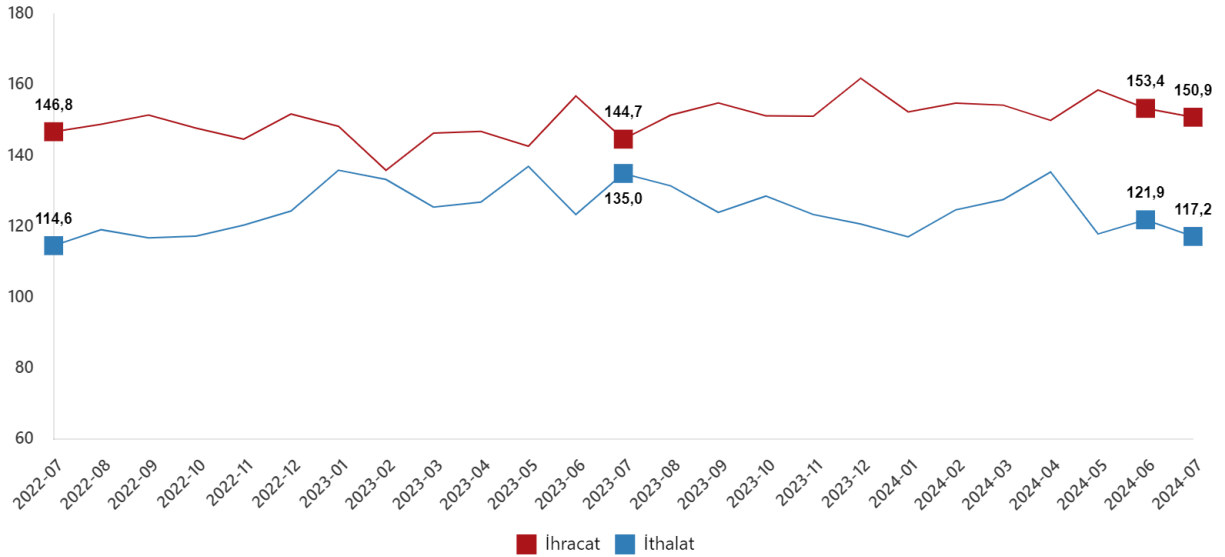
Mevsim ve takvim etkilerinden arındırılmış seriye göre ihracat miktar endeksi; 2024 Haziran ayında 153,4 iken 2024 Temmuz ayında %1,6 oranında azalarak 150,9 oldu. Takvim etkilerinden arındırılmış seriye göre ise ihracat miktar endeksi; 2023 yılı Temmuz ayında 141,6 iken 2024 yılı Temmuz ayında %4,1 oranında artarak 147,4 oldu.

Mevsim ve takvim etkilerinden arındırılmış ithalat miktar endeksi %3,9 azaldı

Mevsim ve takvim etkilerinden arındırılmış seriye göre ithalat miktar endeksi; 2024 Haziran ayında 121,9 iken 2024 Temmuz ayında %3,9 oranında azalarak 117,2 oldu. Takvim etkilerinden arındırılmış seriye göre ise ithalat miktar endeksi; 2023 yılı Temmuz ayında 143,1 iken 2024 yılı Temmuz ayında %13,2 oranında azalarak 124,2 oldu.

Mevsim ve takvim etkilerinden arındırılmış dış ticaret miktar endeksleri, Temmuz 2024

[2015=100]



Dış ticaret haddi 2024 yılı Temmuz ayında 88,1 olarak gerçekleşti

İhracat birim deęer endeksinin ithalat birim deęer endeksine blnmesiyle hesaplanan ve 2023 yılı Temmuz ayında 90,0 olarak elde edilmiŐ olan dıŐ ticaret haddi, 1,9 puan azalarak, 2024 yılı Temmuz ayında 88,1 oldu.

DıŐ ticaret hadleri, Temmuz 2024

[2015=100]

