

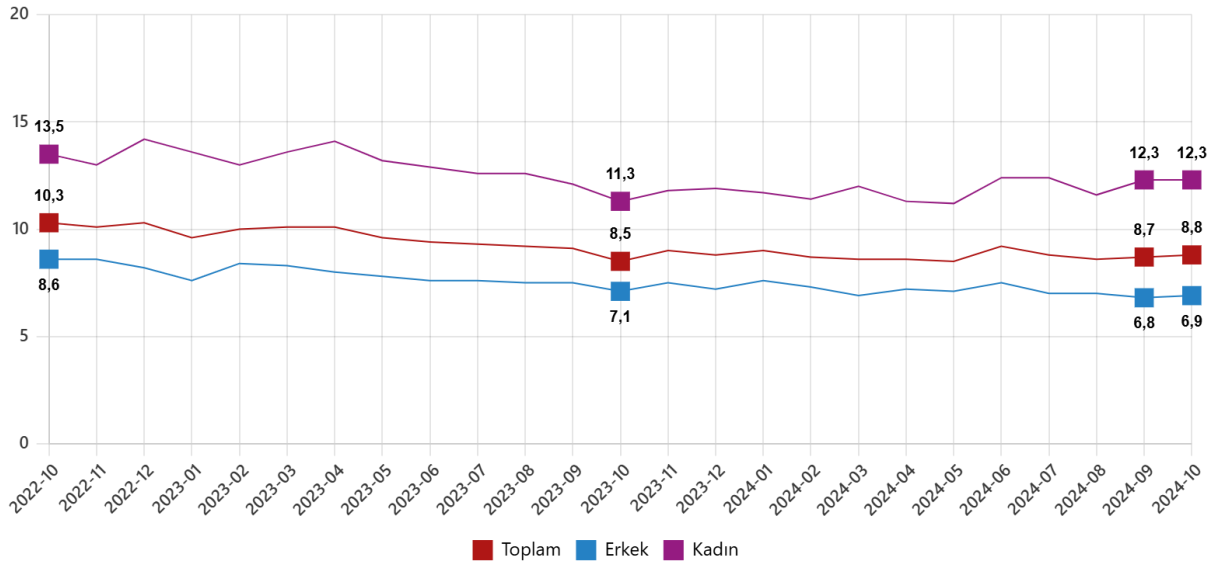
## İşgücü İstatistikleri, Ekim 2024 (10.12.2024)

### Mevsim etkisinden arındırılmış işsizlik oranı %8,8 seviyesinde gerçekleşti

Hanehalkı İşgücü Araştırması sonuçlarına göre; 15 ve daha yukarı yaştaki kişilerde işsiz sayısı 2024 yılı Ekim ayında bir önceki aya göre 61 bin kişi artarak 3 milyon 175 bin kişi oldu. İşsizlik oranı ise 0,1 puan artarak %8,8 seviyesinde gerçekleşti. İşsizlik oranı erkeklerde %6,9 iken kadınlarda %12,3 olarak tahmin edildi.

### Mevsim etkisinden arındırılmış işsizlik oranı, Ekim 2022 - Ekim 2024

(%)

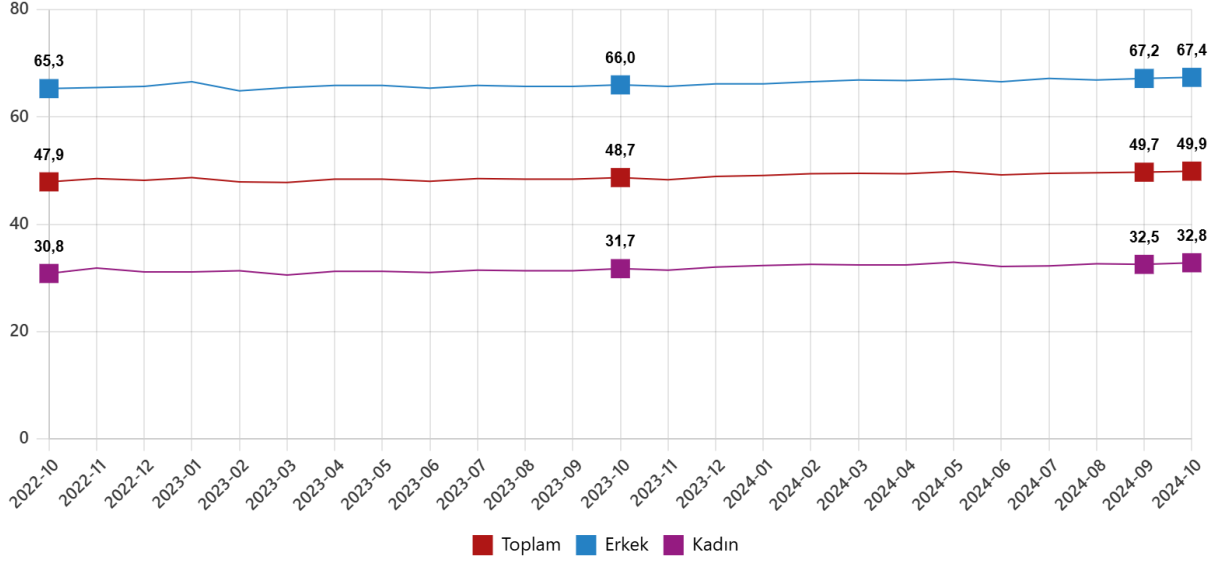


### Mevsim etkisinden arındırılmış istihdam oranı %49,9 oldu

İstihdam edilenlerin sayısı 2024 yılı Ekim ayında bir önceki aya göre 156 bin kişi artarak 32 milyon 970 bin kişi, istihdam oranı ise 0,2 puan artarak %49,9 oldu. Bu oran erkeklerde %67,4 iken kadınlarda %32,8 olarak gerçekleşti.

## Mevsim etkisinden arındırılmış istihdam oranı, Ekim 2022 - Ekim 2024

(%)



## Mevsim etkisinden arındırılmış işgücüne katılma oranı %54,7 olarak gerçekleşti

İşgücü 2024 yılı Ekim ayında bir önceki aya göre 219 bin kişi artarak 36 milyon 146 bin kişi, işgücüne katılma oranı ise 0,3 puan artarak %54,7 olarak gerçekleşti. İşgücüne katılma oranı erkeklerde %72,4 iken kadınlarda %37,4 oldu.

## Genç nüfusta mevsim etkisinden arındırılmış işsizlik oranı %16,6 oldu

15-24 yaş grubunu kapsayan genç nüfusta işsizlik oranı bir önceki aya göre 0,3 puan azalarak %16,6 oldu. Bu yaş grubunda işsizlik oranı; erkeklerde %12,6, kadınlarda ise %23,9 olarak tahmin edildi.

**Mevsim etkisinden arındırılmıŐ temel iŐgücü gstergeleri, 15+ yaŐ, Ekim 2024**

	Ekim 2024			Bir nceki ay			Bir nceki aya gre fark		
	Toplam	Erkek	Kadın	Toplam	Erkek	Kadın	Toplam	Erkek	Kadın
<b>(Bin kiŐi)</b>									
15 ve daha yukarı yaŐtaki nfus	<b>66 051</b>	32 683	33 368	<b>66 016</b>	32 666	33 350	<b>35</b>	17	18
İŐgc	<b>36 146</b>	23 659	12 487	<b>35 927</b>	23 560	12 367	<b>219</b>	99	120
İstihdam	<b>32 970</b>	22 016	10 954	<b>32 814</b>	21 963	10 850	<b>156</b>	53	104
İŐsiz	<b>3 175</b>	1 643	1 533	<b>3 114</b>	1 597	1 517	<b>61</b>	46	16
İŐgcne dahil olmayanlar	<b>29 905</b>	9 024	20 881	<b>30 088</b>	9 106	20 982	<b>- 183</b>	-82	- 101
<b>(%)</b>									
İŐgcne katılma oranı	<b>54,7</b>	72,4	37,4	<b>54,4</b>	72,1	37,1	<b>0,3</b>	0,3	0,3
İstihdam oranı	<b>49,9</b>	67,4	32,8	<b>49,7</b>	67,2	32,5	<b>0,2</b>	0,2	0,3
İŐsizlik oranı	<b>8,8</b>	6,9	12,3	<b>8,7</b>	6,8	12,3	<b>0,1</b>	0,1	0,0
Genç nfusta iŐsizlik oranı (15-24 yaŐ)	<b>16,6</b>	12,6	23,9	<b>16,9</b>	13,3	23,9	<b>-0,3</b>	-0,7	0,0

Tablodaki rakamlar yuvarlamadan dolayı toplamı vermeyebilir.

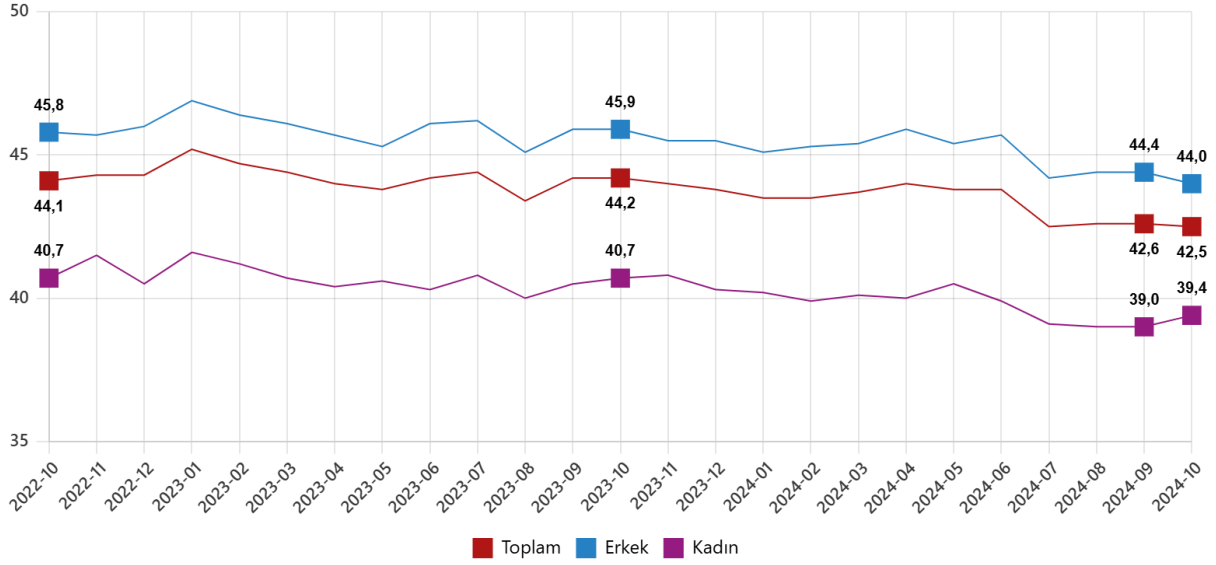
Mevsimsel etkilerden arındırma yntemi gereĐi gemiŐ aylara iliŐkin tahminler revize edilerek yayımlanmaktadır.

**Mevsim ve takvim etkilerinden arındırılmıŐ haftalık ortalama fiili alıŐma sresi 42,5 saat oldu**

İstihdam edilenlerden referans dneminde iŐbaŐında olanların, mevsim ve takvim etkilerinden arındırılmıŐ haftalık ortalama fiili alıŐma sresi 2024 yılı Ekim ayında bir nceki aya gre 0,1 saat azalarak 42,5 saat olarak gerekleŐti.

## Mevsim ve takvim etkilerinden arındırılmış haftalık ortalama fiili çalışma süresi, Ekim 2022 - Ekim 2024

(Saat)



### Mevsim etkisinden arındırılmış atıl işgücü oranı %27,6 oldu

Zamana bağlı eksik istihdam, potansiyel işgücü ve işsizlerden oluşan atıl işgücü oranı 2024 yılı Ekim ayında bir önceki aya göre 1,9 puan artarak %27,6 oldu. Zamana bağlı eksik istihdam ve işsizlerin bütünleşik oranı %18,5 iken işsiz ve potansiyel işgücünün bütünleşik oranı %19,0 olarak tahmin edildi.

## Mevsim etkisinden arındırılmış işgücüne ilişkin tamamlayıcı göstergeler, Ekim 2022 - Ekim 2024

(%)

