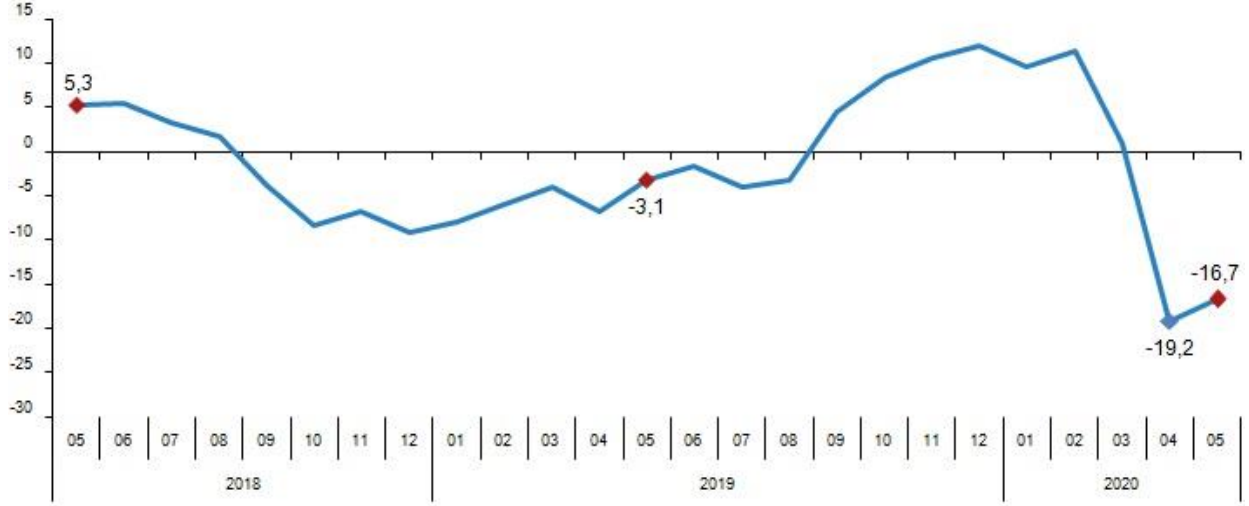


Perakende Satış Endeksleri, Mayıs 2020 (13.07.2020)

Perakende satış hacmi yıllık %16,7 azaldı

Sabit fiyatlarla perakende satış hacmi (2015=100) 2020 yılı Mayıs ayında bir önceki yılın aynı ayına göre %16,7 azaldı. Aynı ayda gıda dışı satışlar (otomotiv yakıtı hariç) %25,5, otomotiv yakıtı satışları %22,6 azalırken, gıda, içecek ve tütün satışları %3,0 arttı.

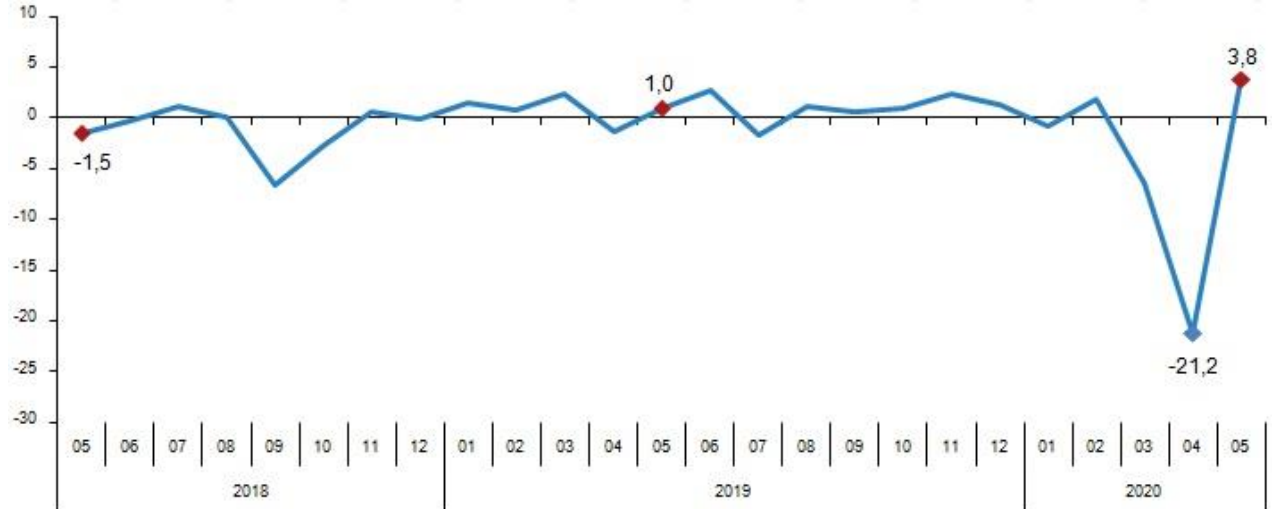
Perakende satış hacmi yıllık değişim oranı (%), Mayıs 2020



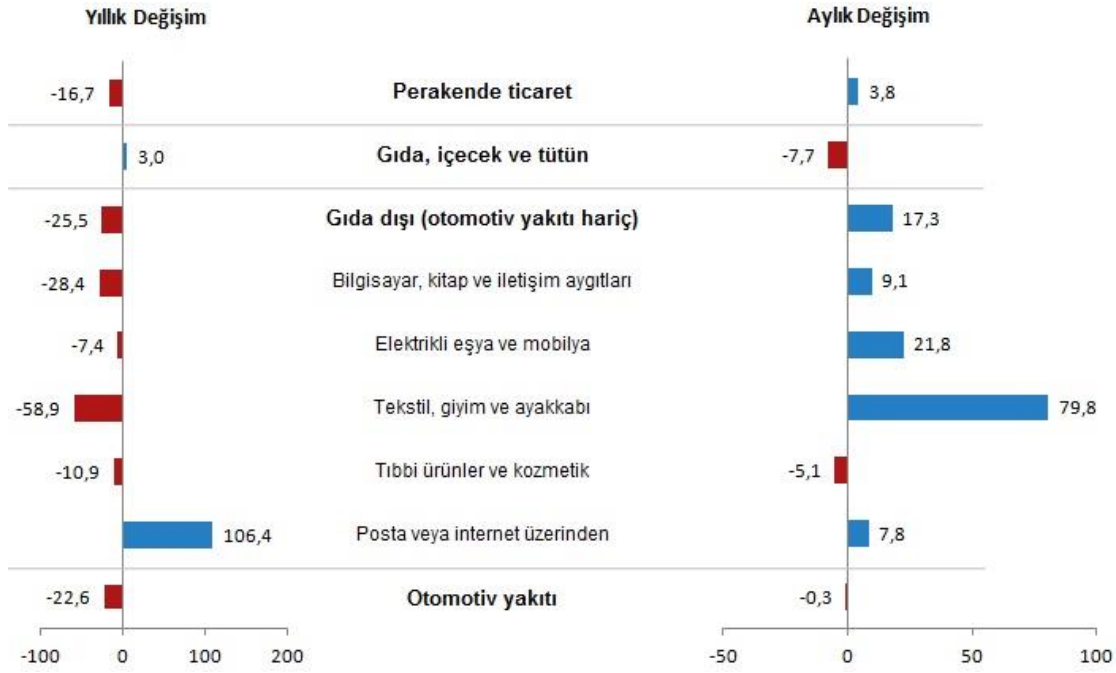
Perakende satış hacmi aylık %3,8 arttı

Sabit fiyatlarla perakende satış hacmi 2020 yılı Mayıs ayında bir önceki aya göre %3,8 arttı. Aynı ayda gıda dışı satışlar (otomotiv yakıtı hariç) %17,3 artarken, gıda, içecek ve tütün satışları %7,7, otomotiv yakıtı satışları %0,3 azaldı.

Perakende satış hacmi aylık değişim oranı (%), Mayıs 2020



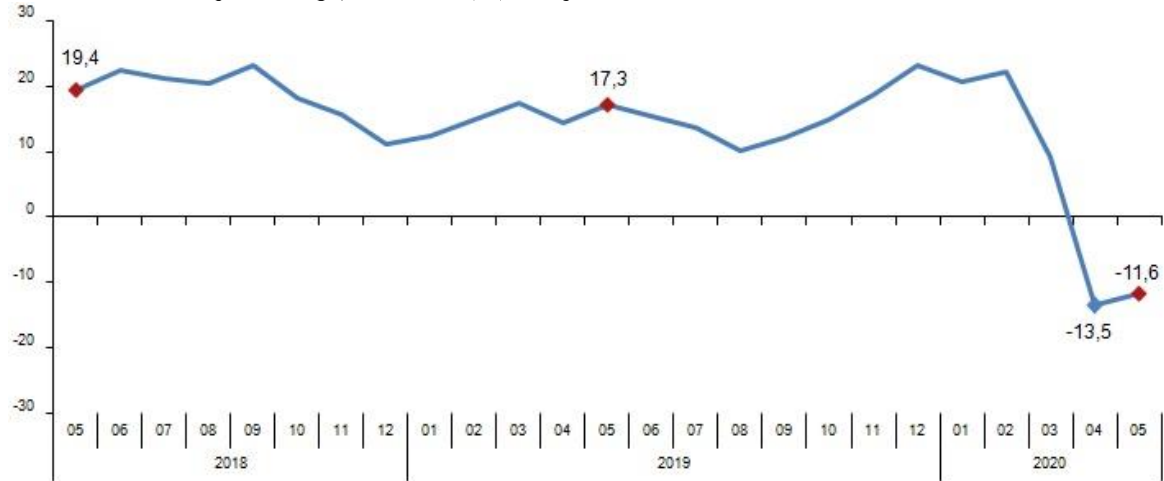
Perakende satış hacmi sektörlere göre yıllık ve aylık değişim oranları (%), Mayıs 2020



Perakende ciro yıllık %11,6 azaldı

Cari fiyatlarla perakende ciro 2020 yılı Mayıs ayında bir önceki yılın aynı ayına göre %11,6 azaldı. Aynı ayda gıda dışı satışlar (otomotiv yakıtı hariç) %17,6, otomotiv yakıtı satışları %34,9 azalırken, gıda, içecek ve tütün satışları %13,3 arttı.

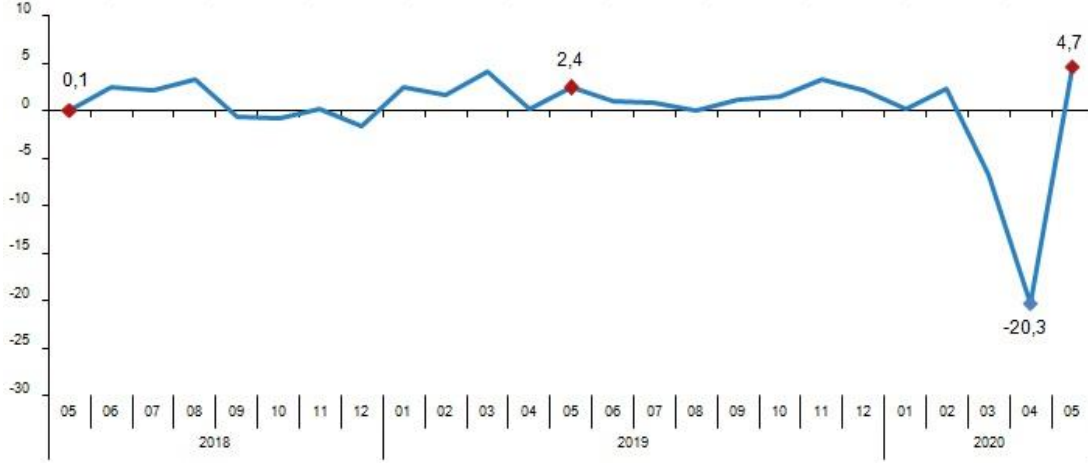
Perakende ciro yıllık değişim oranı (%), Mayıs 2020



Perakende ciro aylık %4,7 arttı

Cari fiyatlarla perakende ciro 2020 yılı Mayıs ayında bir önceki aya göre %4,7 arttı. Aynı ayda gıda dışı satışlar (otomotiv yakıtı hariç) %18,4, otomotiv yakıtı satışları %5,1 artarken, gıda, içecek ve tütün satışları %8,4 azaldı.

Perakende ciro aylık değişim oranı (%), Mayıs 2020



Perakende ciro sektörlere göre yıllık ve aylık değişim oranları (%), Mayıs 2020

