

## Dış Ticaret Endeksleri, Kasım 2024 (13.01.2025)

### İhracat birim değer endeksi %1,3 arttı

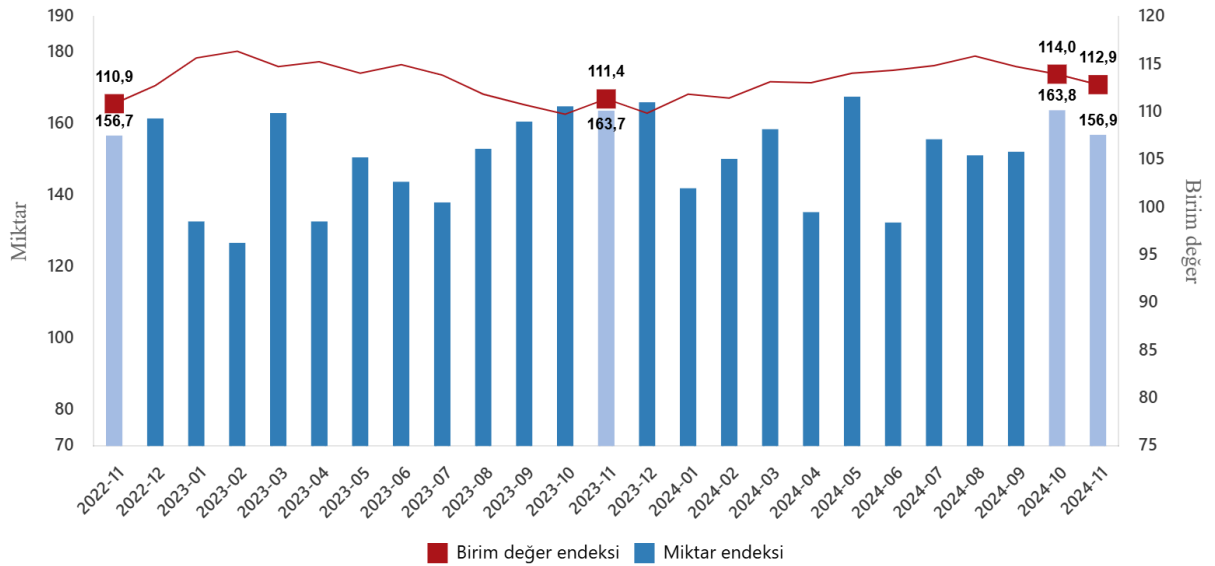
İhracat birim değer endeksi Kasım ayında bir önceki yılın aynı ayına göre %1,3 arttı. Endeks bir önceki yılın aynı ayına göre gıda, içecek ve tütünde %12,3 arttı, ham maddelerde (yakıt hariç) %5,0 arttı, yakıtlarda %10,1 azaldı, imalat sanayinde (gıda, içecek, tütün hariç) %0,1 arttı.

### İhracat miktar endeksi %4,1 azaldı

İhracat miktar endeksi Kasım ayında bir önceki yılın aynı ayına göre %4,1 azaldı. Endeks bir önceki yılın aynı ayına göre gıda, içecek ve tütünde %12,0 azaldı, ham maddelerde (yakıt hariç) %0,7 azaldı, yakıtlarda %16,3 azaldı, imalat sanayinde (gıda, içecek, tütün hariç) %1,4 arttı.

### İhracat birim değer ve miktar endeksleri, Kasım 2024

[2015=100]



### İthalat birim değer endeksi %3,3 arttı

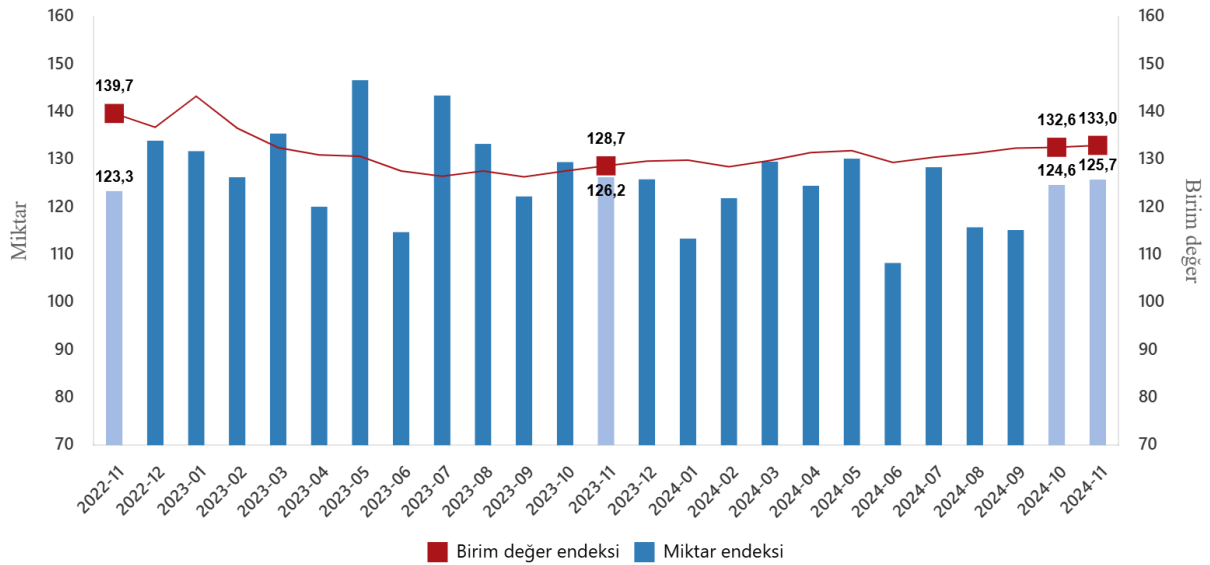
İthalat birim değer endeksi Kasım ayında bir önceki yılın aynı ayına göre %3,3 arttı. Endeks bir önceki yılın aynı ayına göre, gıda, içecek ve tütünde %6,2 arttı, yakıtlarda %1,6 azaldı, ham maddelerde (yakıt hariç) %4,6 arttı, imalat sanayinde (gıda, içecek, tütün hariç) %0,9 arttı.

### İthalat miktar endeksi %0,4 azaldı

İthalat miktar endeksi Kasım ayında bir önceki yılın aynı ayına göre %0,4 azaldı. Endeks bir önceki yılın aynı ayına göre, gıda, içecek ve tütünde %4,6 azaldı, ham maddelerde (yakıt hariç) %9,1 arttı, yakıtlarda %10,6 arttı, imalat sanayinde (gıda, içecek, tütün hariç) %0,7 azaldı.

### İthalat birim değer ve miktar endeksleri, Kasım 2024

[2015=100]



**Dış ticaret endeksleri, Kasım 2024**  
**[2015=100]**

Sektörler (SITC Rev.4)	İhracat			İthalat		
	Endeks			Endeks		
	Kasım 2023	Kasım 2024	Değişim (%)	Kasım 2023	Kasım 2024	Değişim (%)
	<b>Birim değer endeksleri</b>					
<b>Genel</b>	<b>111,4</b>	<b>112,9</b>	<b>1,3</b>	<b>128,7</b>	<b>133,0</b>	<b>3,3</b>
Gıda, içecek ve tütün	98,0	110,1	12,3	110,7	117,6	6,2
Hammaddeler (yakıt hariç)	107,7	113,1	5,0	125,1	131,0	4,6
Yakıtlar	145,8	131,1	-10,1	165,6	162,9	-1,6
İmalat (gıda, içecek ve tütün hariç)	111,7	111,8	0,1	113,3	114,3	0,9
SITC'de başka bir yerde sınıflandırılmayan mallar	165,7	217,7	31,4	194,1	253,4	30,6
	<b>Miktar endeksleri</b>					
<b>Genel</b>	<b>163,7</b>	<b>156,9</b>	<b>-4,1</b>	<b>126,2</b>	<b>125,7</b>	<b>-0,4</b>
Gıda, içecek ve tütün	195,3	171,8	-12,0	169,5	161,7	-4,6
Hammaddeler (yakıt hariç)	180,3	179,1	-0,7	106,8	116,5	9,1
Yakıtlar	253,0	211,8	-16,3	98,9	109,3	10,6
İmalat (gıda, içecek ve tütün hariç)	157,1	159,3	1,4	133,5	132,6	-0,7
SITC'de başka bir yerde sınıflandırılmayan mallar	80,6	24,7	-69,3	336,4	267,9	-20,4

STIC : Uluslararası Standart Ticaret Sınıflaması

**Mevsim ve takvim etkilerinden arındırılmış ihracat miktar endeksi %3,5 arttı**

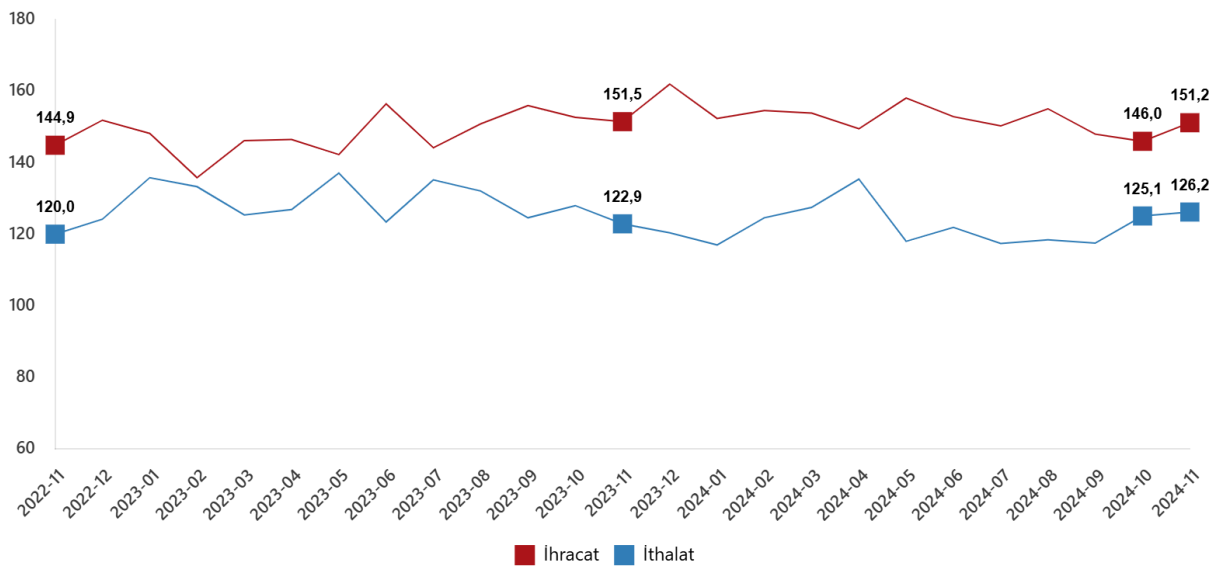
Mevsim ve takvim etkilerinden arındırılmış seriye göre ihracat miktar endeksi; 2024 Ekim ayında 146,0 iken 2024 Kasım ayında %3,5 oranında artarak 151,2 oldu. Takvim etkilerinden arındırılmış seriye göre ise ihracat miktar endeksi; 2023 yılı Kasım ayında 156,9 iken 2024 yılı Kasım ayında %0,2 oranında azalarak 156,6 oldu.

### **Mevsim ve takvim etkilerinden arındırılmış ithalat miktar endeksi %0,9 arttı**

Mevsim ve takvim etkilerinden arındırılmış seriye göre ithalat miktar endeksi; 2024 Ekim ayında 125,1 iken 2024 Kasım ayında %0,9 oranında artarak 126,2 oldu. Takvim etkilerinden arındırılmış seriye göre ise ithalat miktar endeksi; 2023 yılı Kasım ayında 122,1 iken 2024 yılı Kasım ayında %2,7 oranında artarak 125,5 oldu.

### **Mevsim ve takvim etkilerinden arındırılmış dış ticaret miktar endeksleri, Kasım 2024**

[2015=100]



**Dış ticaret haddi 2024 yılı Kasım ayında 84,9 olarak gerçekleşti**

İhracat birim deęer endeksinin ithalat birim deęer endeksine bölünmesiyle hesaplanan ve 2023 yılı Kasım ayında 86,5 olarak elde edilmiŐ olan dıŐ ticaret haddi, 1,6 puan azalarak, 2024 yılı Kasım ayında 84,9 oldu.

## DıŐ ticaret hadleri, Kasım 2024

[2015=100]

